

股票代號：2897

王道銀行 2022年全年度營運概況

2023年3月9日

免責聲明

本份簡報由王道銀行(本公司)提供，使用者在閱讀簡報資訊同時，應參考本公司向主管機關所申報公開且完整的各項財務業務訊息，本公司會盡力確保簡報內容的正確性、完整性與精確度，但不保證所有資料皆準確無誤，簡報公開後，本公司亦不負有因情事變更而即時修正相關內容義務。

使用者亦應注意，本份簡報可能包含前瞻性陳述。任何非歷史性資料，包括公司經營策略、營運計劃與未來展望等皆屬前瞻性陳述範疇，而前瞻性陳述本身的不確定性、風險、假設或其他因素如：法規變化、競爭環境、科技發展、經濟情勢與經營上的改變等，皆有可能導致公司實際營運結果與簡報陳述有重大差異。

簡報的內容、陳述或主張非為買賣或提供買賣任何有價證券或金融商品的邀約、邀約之引誘或建議。本公司及其他關係企業代表人無論過失或其他原因，均不對使用或因他人引用本份簡報資料、亦或其他因簡報資料導致的任何損害負擔任何責任。

本文件之任何部分不得直接或間接複製、再流通或傳送給任何第三人，且不得為任何目的出版刊印本文件之全部或部分。

報告大綱

01

2022年營運概況

02

2022年財務績效表現

03

業務發展規劃

04

附錄-王道銀行及重要子公司財務摘要



01

2022年
營運概況



01

2022年營運概況

1

營運績效

2022年每股盈餘成長186%

2022年扣除租賃一次性收益後每股盈餘成長9%

單位：新台幣佰萬元

王道銀行	2022	2021	成長率
合併淨收益	12,121	9,315	30%
合併稅後淨利	5,808	3,200	82%
個體淨收益	9,064	5,511	64%
個體稅後淨利	5,034	1,841	173%
每股盈餘 (EPS，單位：新台幣元)	1.80	0.63	186%

- 2017年上市後，連續六年入選為MSCI全球小型指數台灣成分股。



01

2022年營運概況

1

營運績效

2022年銀行本業稅前淨利成長59%

單位：新台幣佰萬元

王道銀行	2022	2021	成長率
淨收益(不含轉投資收益)	4,773	4,095	17%
稅前淨利(不含轉投資收益)	951	599	59%



01

2022年營運概況

1

營運績效

主要子公司	每股盈餘(EPS) (單位：元)	稅後淨利 (單位：新台幣佰萬元)		成長率
	2022	2022	2021	
中華票券	NTD\$ 0.77	1,040	1,858	-44%
IBT Holdings Corp. (控股美國華信銀行)	USD\$ 0.98	317	317	0%
台工銀租賃及其子公司 ^{*註1} (2022年財務資訊截至11月底) ^{*註2}	NTD\$ 1.08 (11M2022)	289 (11M2022)	402	-

*註1：台工銀租賃及其子公司財務資訊不含台工銀柒創。

*註2：台工銀租賃原為王道銀行主要子公司，自2022/12/1起，台工銀租賃與日盛國際租賃合併為「日盛台駿國際租賃」，王道銀行持有「日盛台駿國際租賃」約44.5%的股份，為第二大股東。由於「日盛台駿國際租賃」非王道銀行合併報表之主要子公司，屬於以權益法認列之關聯企業，故此處台工銀租賃及其子公司之營運績效僅截至2022年11月底。



01

2022年營運概況

2

資本適足性 與資產品質

資本適足性維持穩健、資產品質持續改善

- 截至2022年底，王道銀行資本適足率為14.49%、第一類資本比率為12.72%、普通股權益比率為12.09%。
- 截至2022年底，王道銀行逾放比為0.35%，備抵呆帳覆蓋率為431.51%；本行逾放比偏高係因受2019年潤寅集團詐貸案件影響，此案已經獲法院一審拍定擔保品與可分配款；待順利收回後，逾放比可望大幅下降。

3

榮耀肯定

Sustainalytics評鑑金融業第1名、 台灣上市櫃公司第3名

- 截至2023年2月，本行獲國際ESG評鑑機構Morningstar Sustainalytics 評等分數8.7，金融業中排名第1名，並位列台灣上市櫃公司之排名第3名、全球受評鑑企業前1%。
- 榮獲臺灣證券交易所「2021年度公司治理評鑑」上市公司前5%。
- 榮獲台灣永續能源研究基金會2022年「台灣企業永續獎」四大獎項，包含：「綜合績效類-台灣百大企業典範企業獎」、「永續報告類-金融及保險業『銀獎』」、「單項績效類-性別平等領袖獎」、「單項績效類-創意溝通領袖獎」。
- 榮獲2022年卓越銀行評比「最佳網路銀行獎」。



02

2022年 財務績效表現

02-1 合併財務資訊

02-4 個別-IBTH

02-2 個體-王道銀行

02-5 個別-台灣工銀租賃&其子公司

02-3 個別-中華票券



02

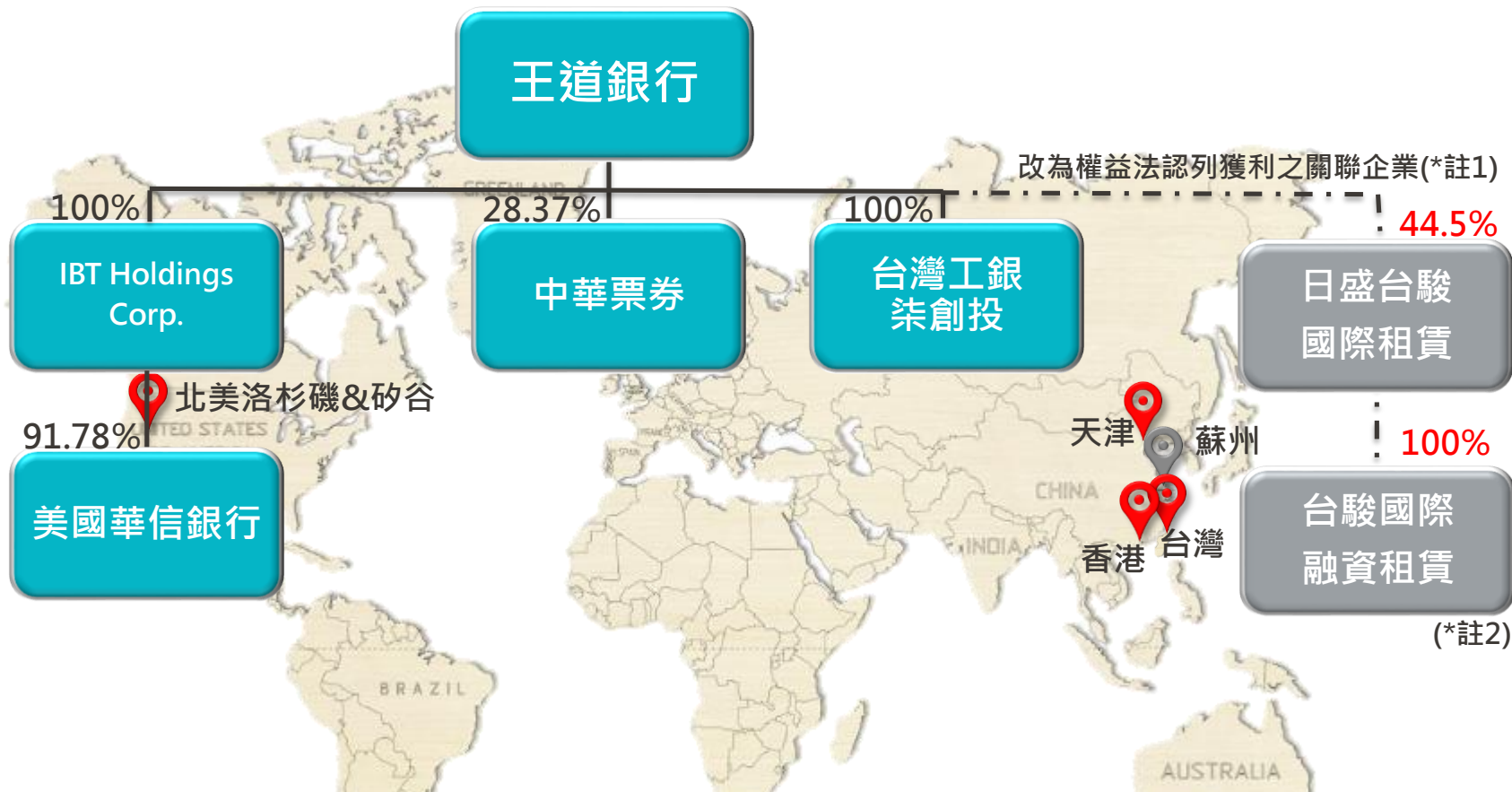
王道銀行於2022年11月底前之主要子公司





02

王道銀行主要子公司自2022/12/01起之變化



- *註：1. 灰底公司為王道銀行自2022/12/1起改以權益法認列之關聯企業，自12/1起已非王道銀行合併報表之主要子公司。台灣工銀租賃與日盛國際租賃自12/1合併為「日盛台駿國際租賃」；王道銀行持有「日盛台駿國際租賃」約44.5%的股份，為第二大股东。
2. 日盛台駿國際租賃旗下子公司除台駿國際融資租賃有限公司外，另有薩摩亞日盛國際租賃股份有限公司、日盛國際租賃有限公司、日盛全通小客車租賃股份有限公司、任重股份有限公司、日盛汽車租賃股份有限公司等子公司，惟其原始即非王道銀行主要子公司，故未於此圖標示。



02-1

合併財務資訊



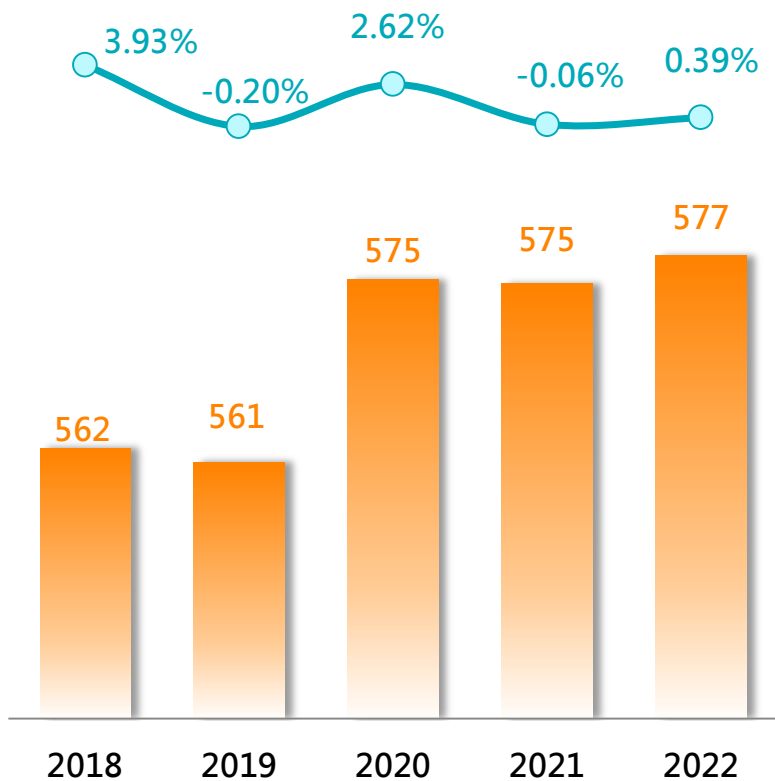
02-1

合併財務資訊

資產總額

單位：新台幣拾億元

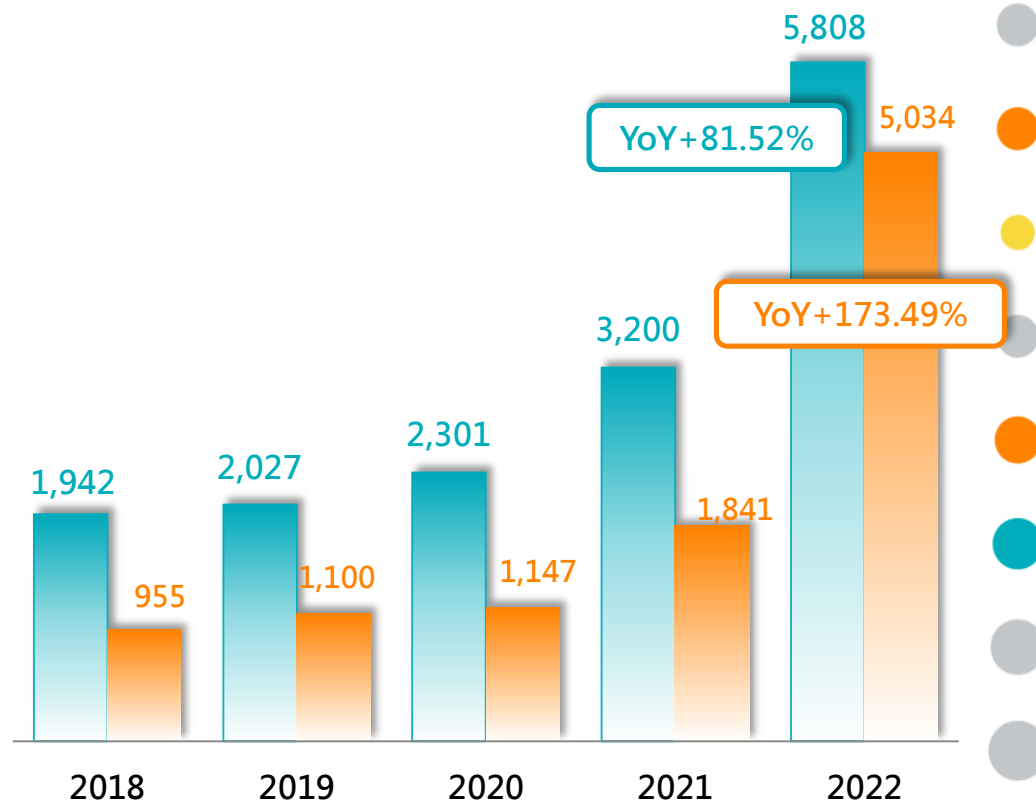
資產總額
成長率



稅後淨利

單位：新台幣佰萬元

稅後淨利
歸屬母公司淨利





02-1

合併財務資訊

獲利組成

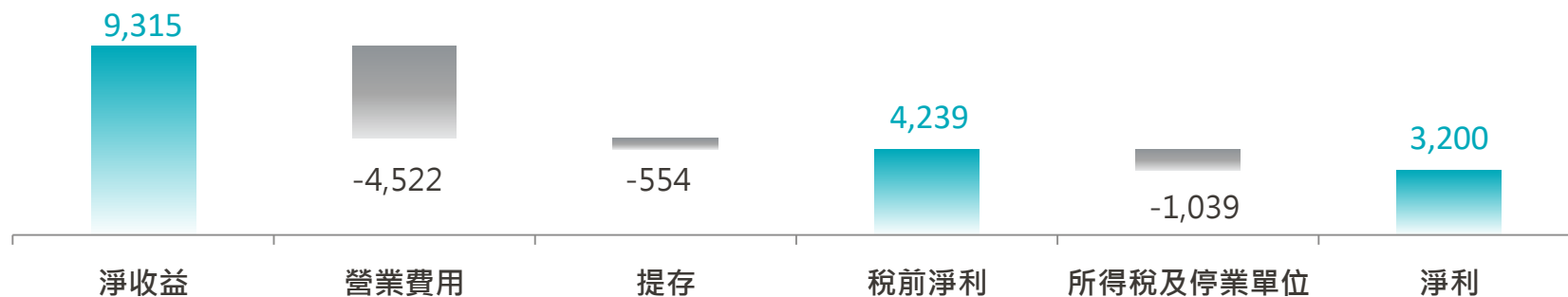
單位：新台幣佰萬元

2022



YoY	+2,806	+374	+54	+2,378	-230	+2,608
	+30.12%	+8.26%	+9.78%	+56.10%	-22.15%	+81.52%

2021





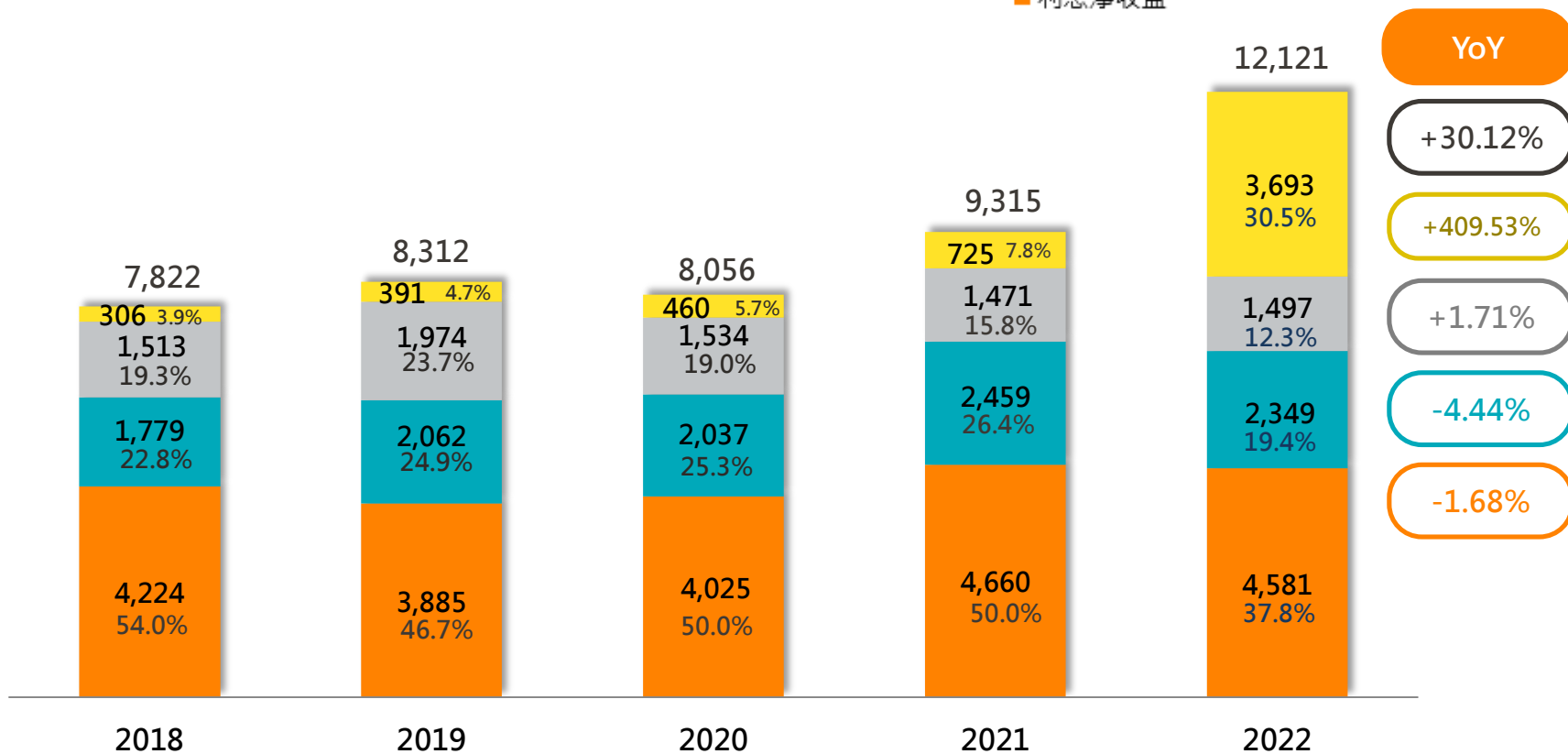
02-1

合併財務資訊

淨收益結構

單位：新台幣佰萬元

- 其他淨收益
- 透過損益按公允價值衡量及兌換損益
- 手續費淨收益
- 利息淨收益





02-2

個體財務資訊 -王道銀行-



02-2

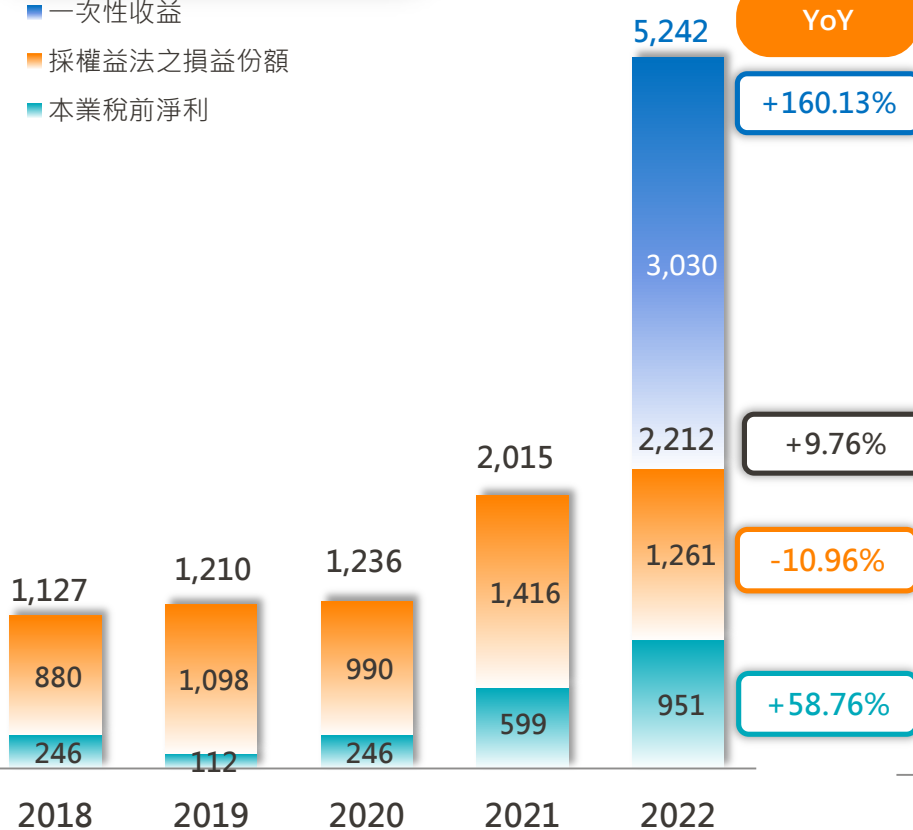
個體財務資訊-王道銀行

2022年稅後淨利成長173%

稅前淨利

單位：新台幣佰萬元

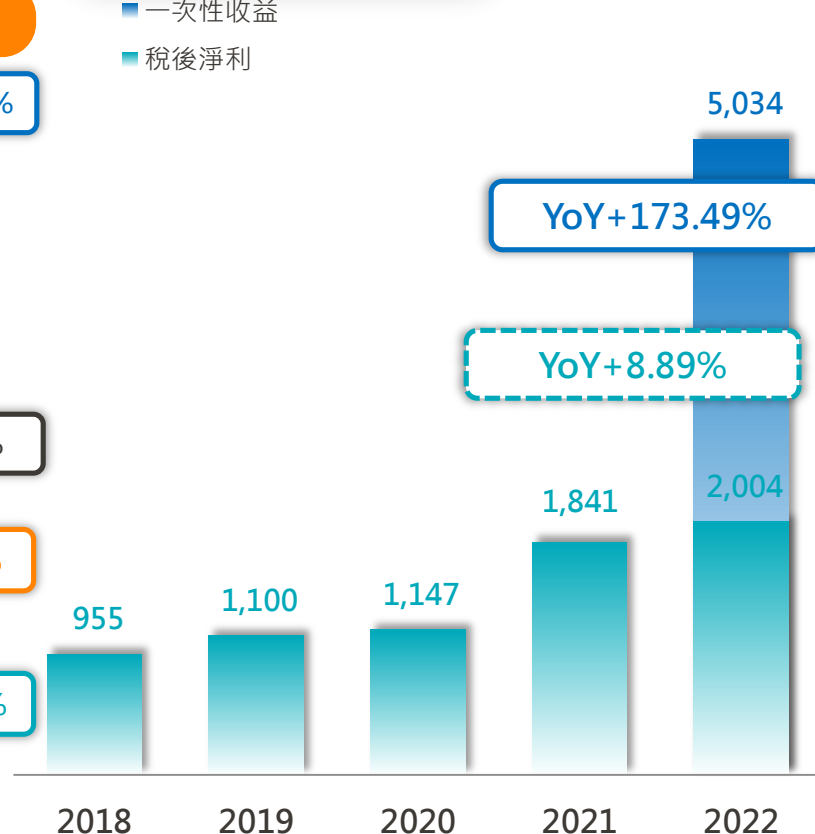
- 一次性收益
- 採權益法之損益份額
- 本業稅前淨利



稅後淨利

單位：新台幣佰萬元

- 一次性收益
- 稅後淨利



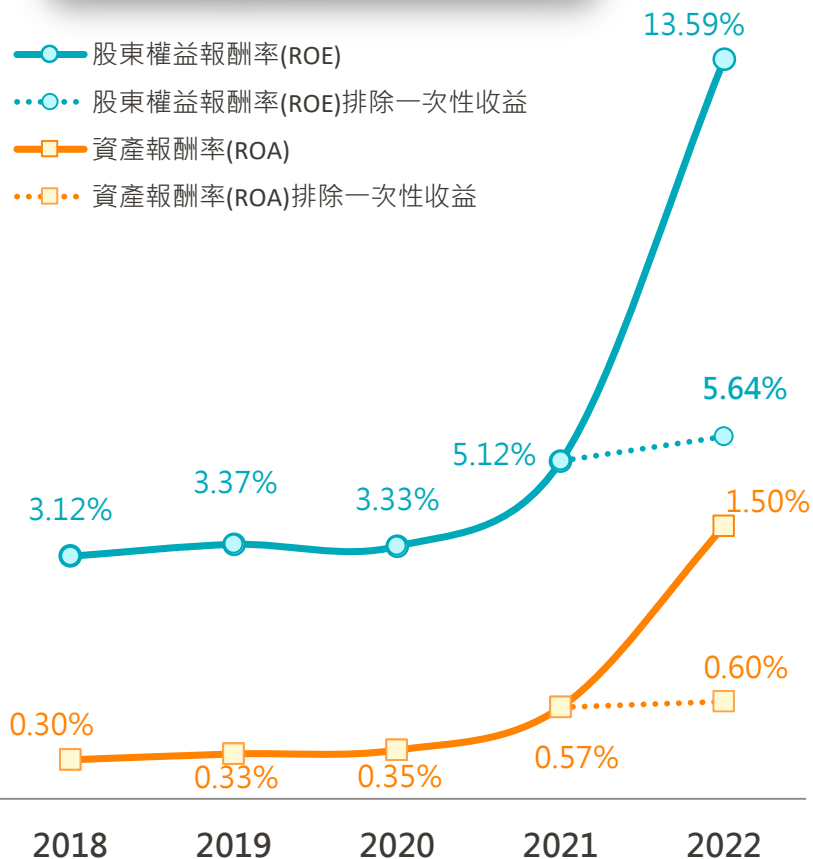


02-2

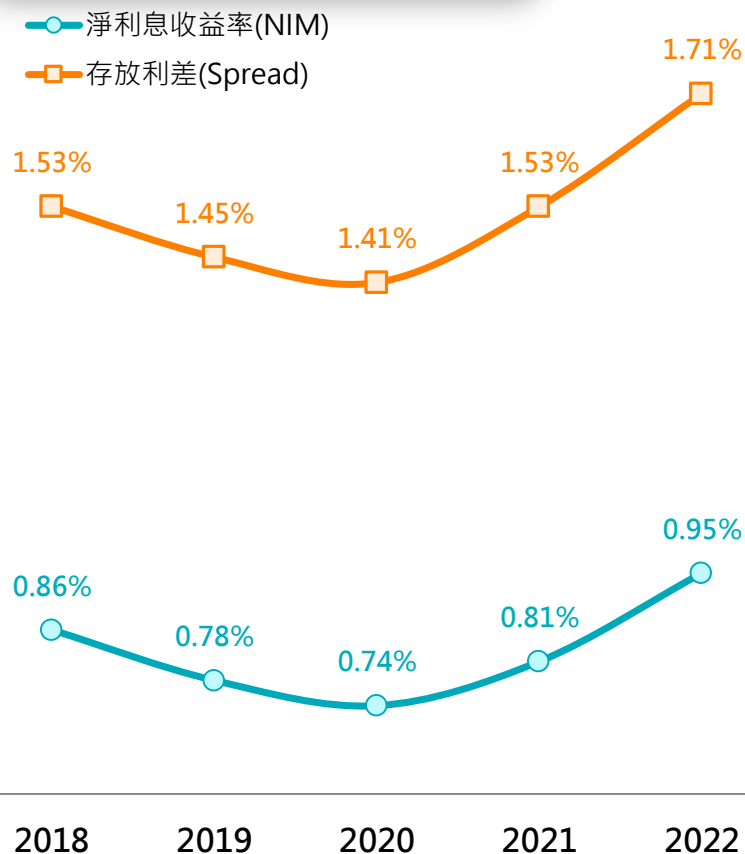
個體財務資訊-王道銀行

報酬率及收益率皆創五年新高

股東權益報酬率(ROE) & 資產報酬率(ROA)



淨利息收益率(NIM) & 存放利差(Spread)





02-2

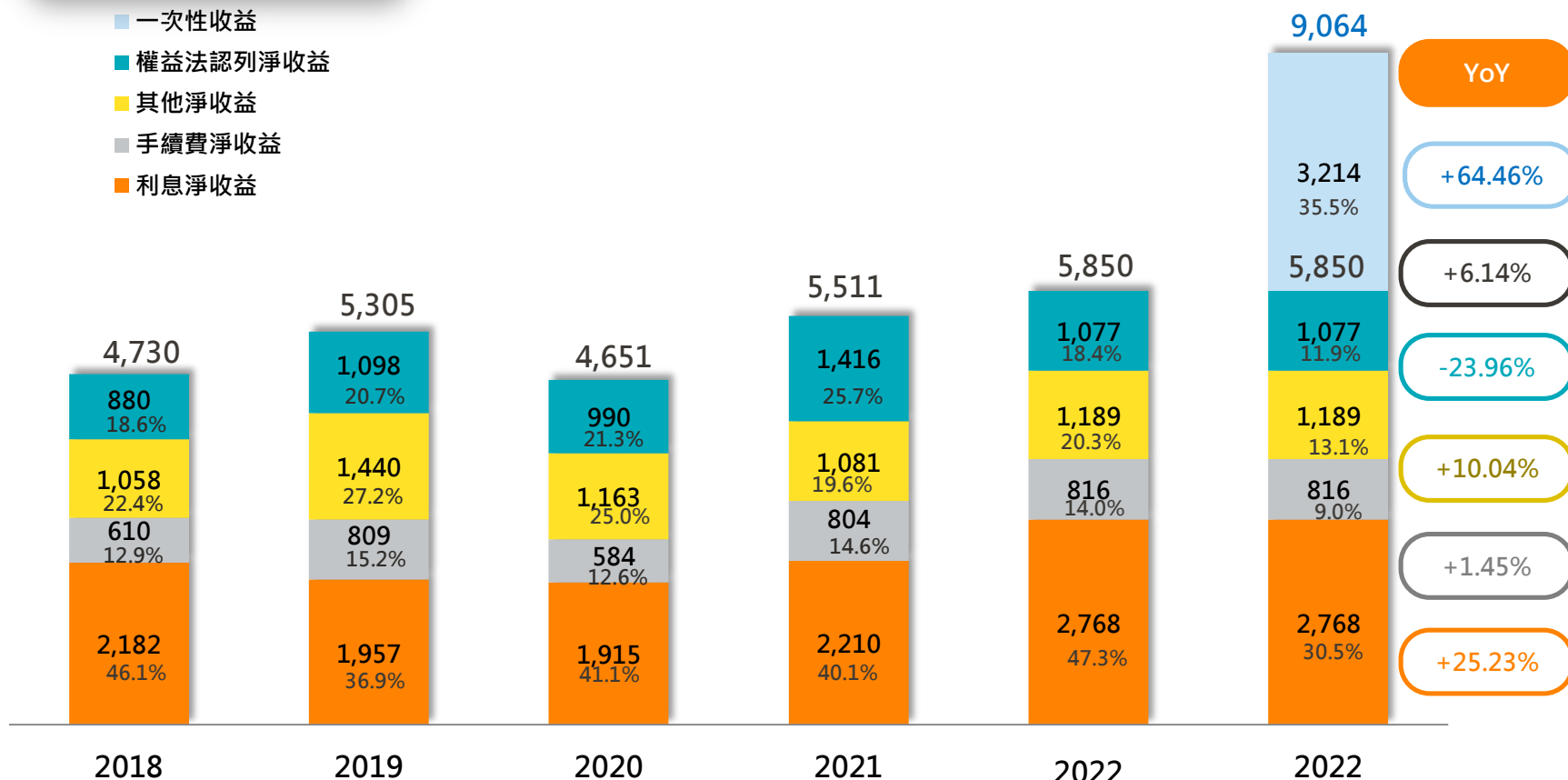
個體財務資訊-王道銀行

銀行本業收入(利息與手續費及其他收益)均繼續成長

淨收益結構

單位：新台幣佰萬元

- 一次性收益
- 權益法認列淨收益
- 其他淨收益
- 手續費淨收益
- 利息淨收益



排除一次性收益



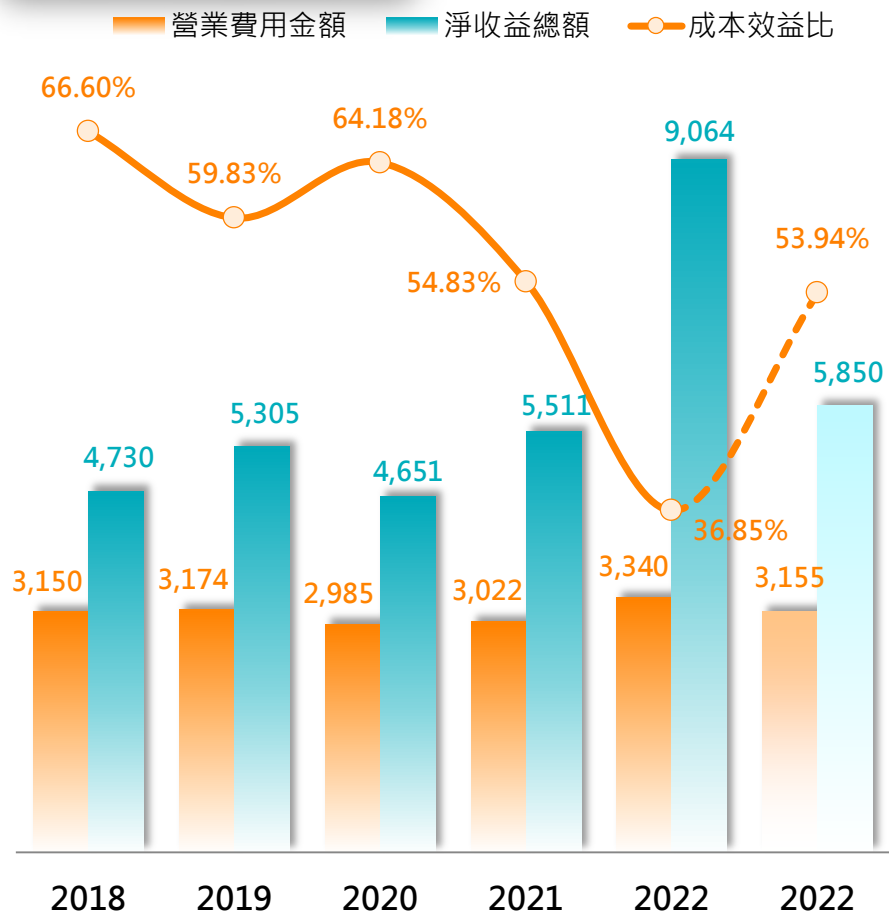
02-2

個體財務資訊-王道銀行

成本效益比及每股盈餘皆創五年最佳成績

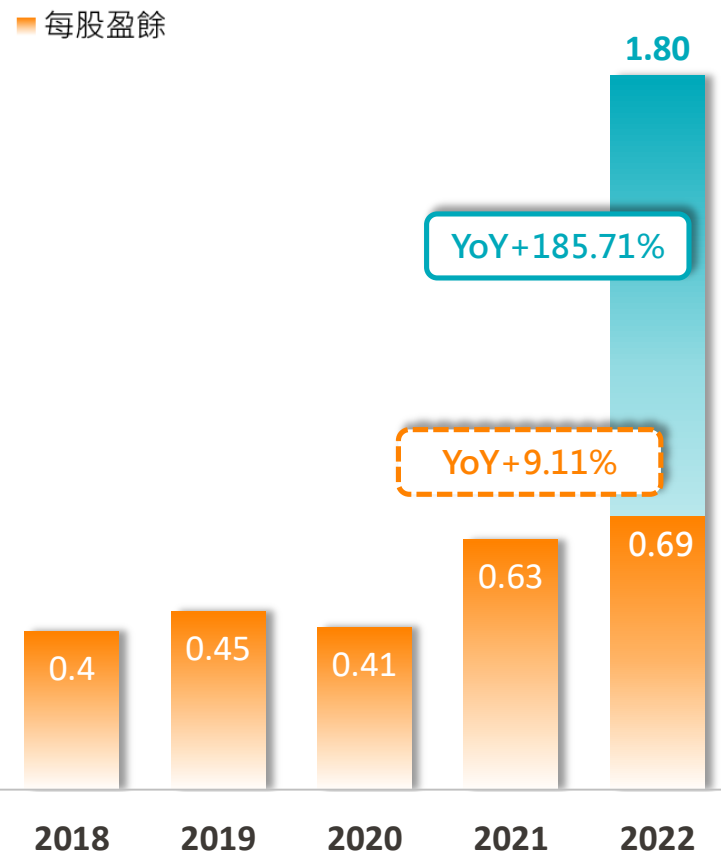
成本效益分析

單位：新台幣佰萬元



每股盈餘(EPS)

單位：新台幣元



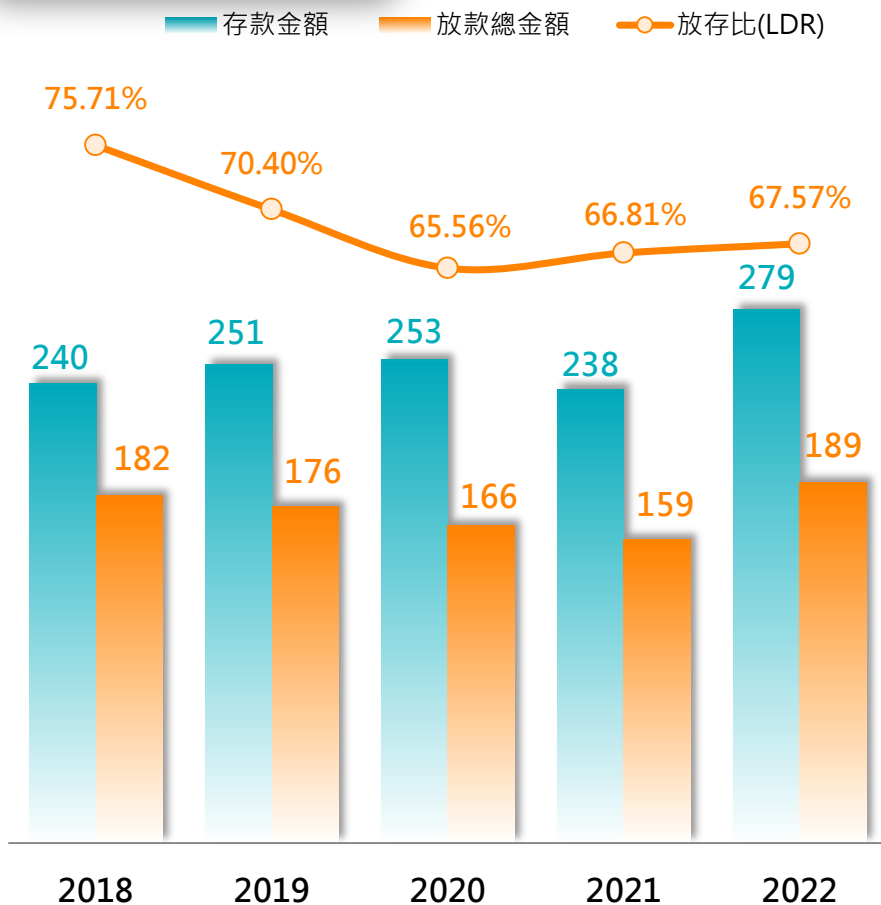


02-2

個體財務資訊-王道銀行

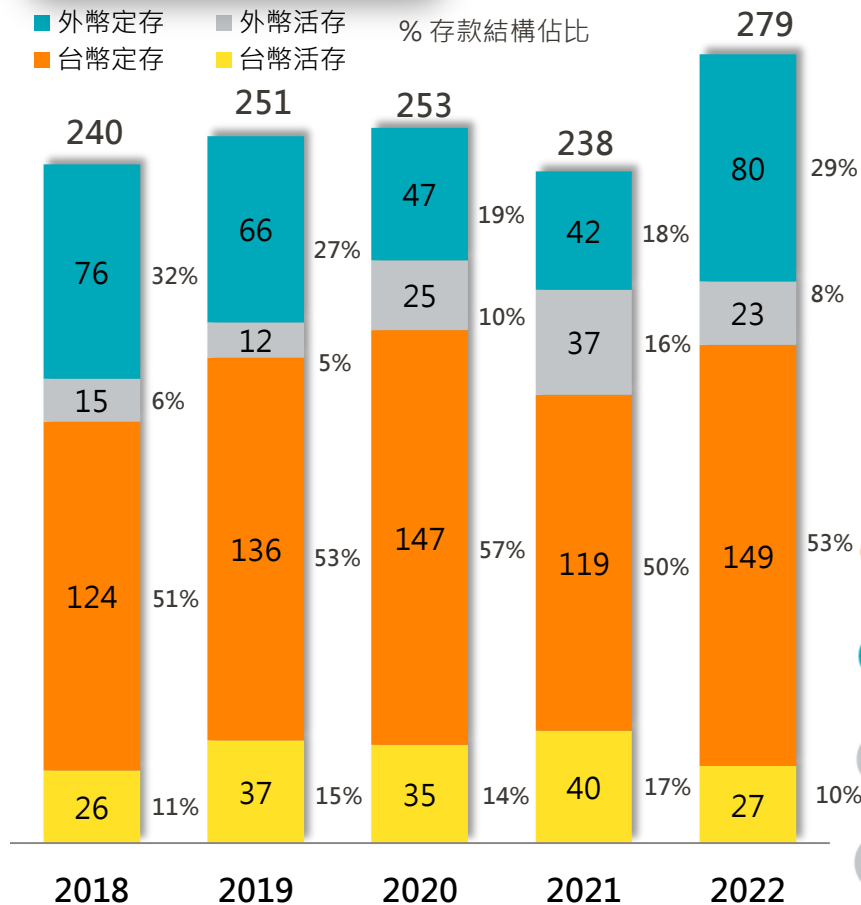
存/放款金額

單位：新台幣拾億元



存款結構分析

單位：新台幣拾億元





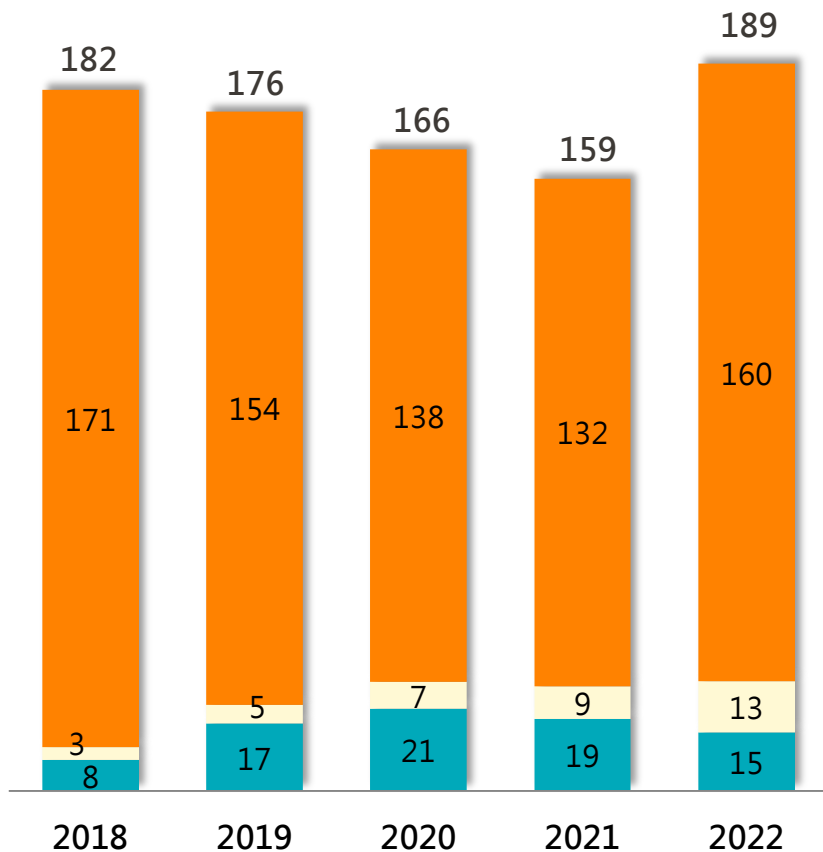
02-2

個體財務資訊-王道銀行

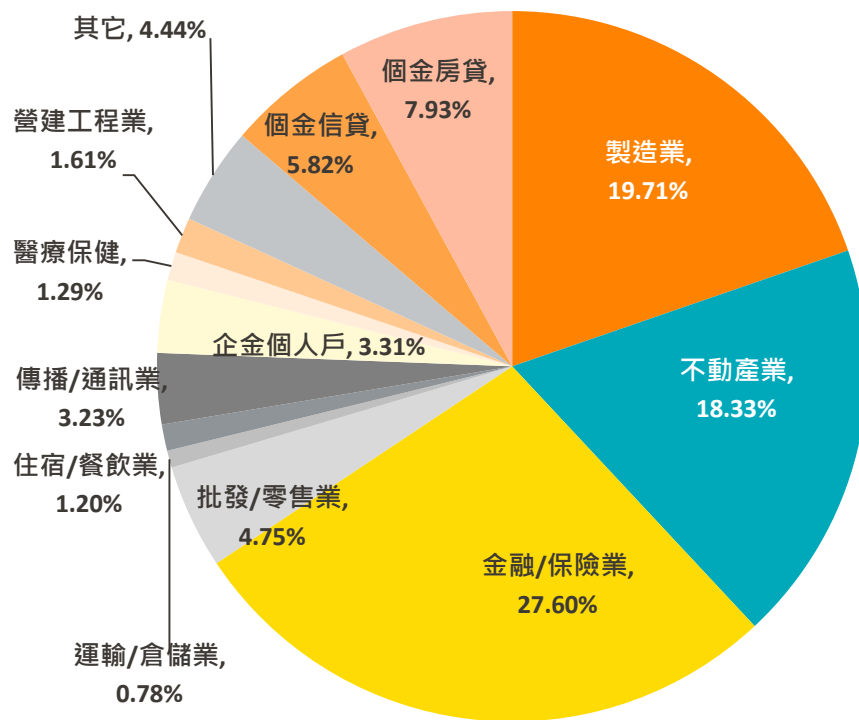
放款組成

單位：新台幣拾億元

■ 企金放款 ■ 個金信貸 ■ 個金房貸



放款產業分佈



註：放款產業分佈為2022年數據。

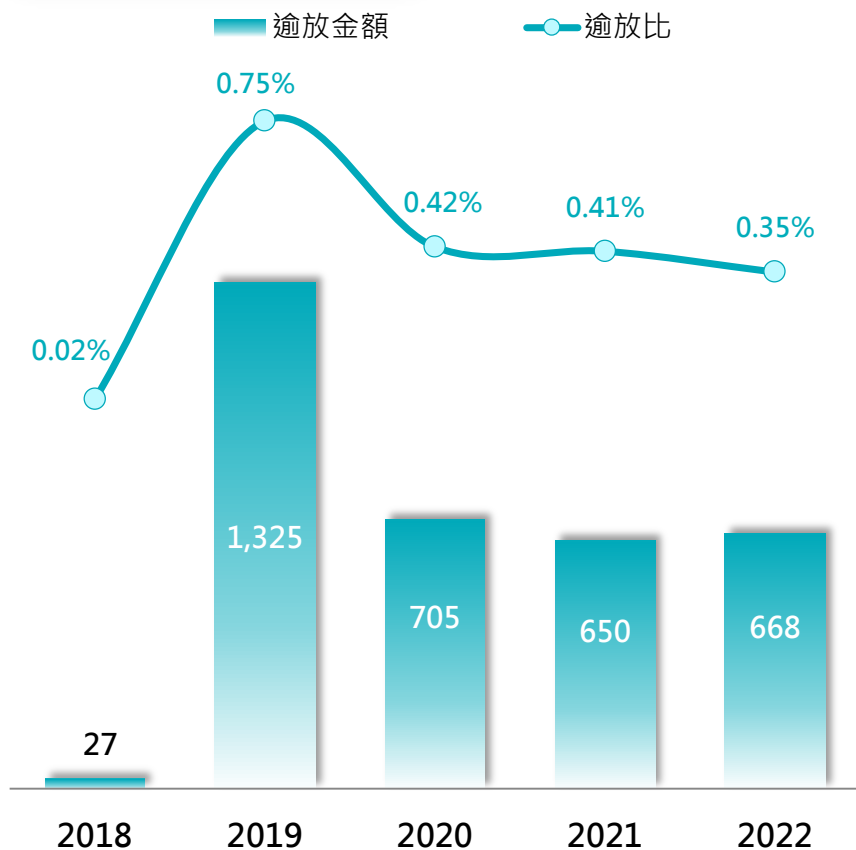


02-2

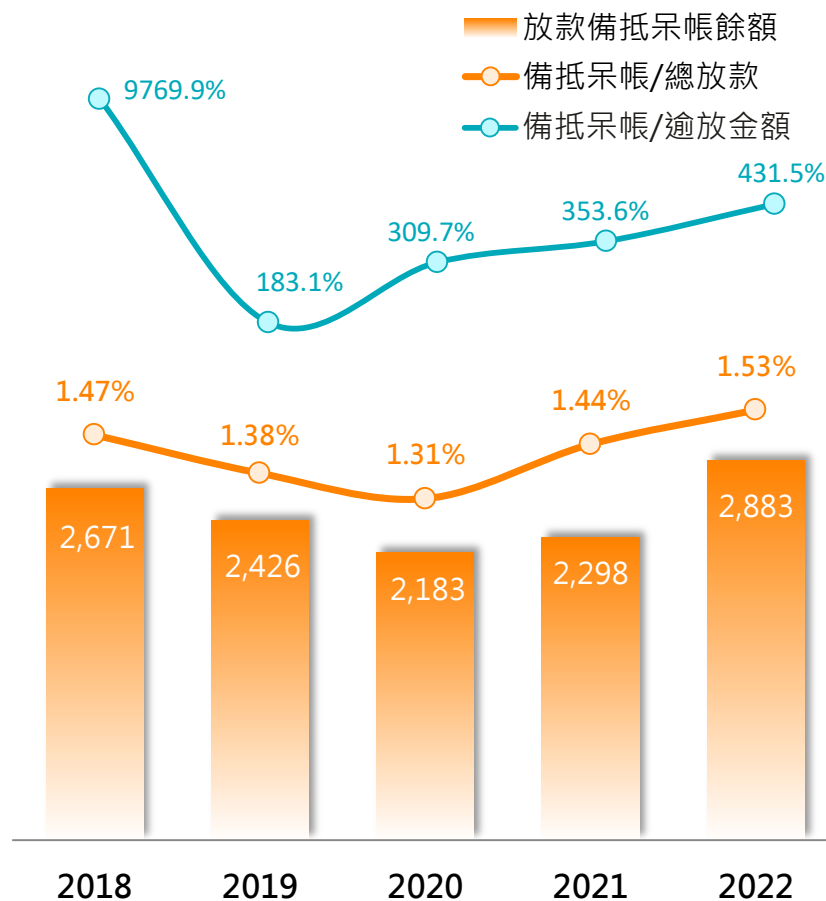
個體財務資訊-王道銀行

資產品質

單位：新台幣佰萬元



單位：新台幣佰萬元



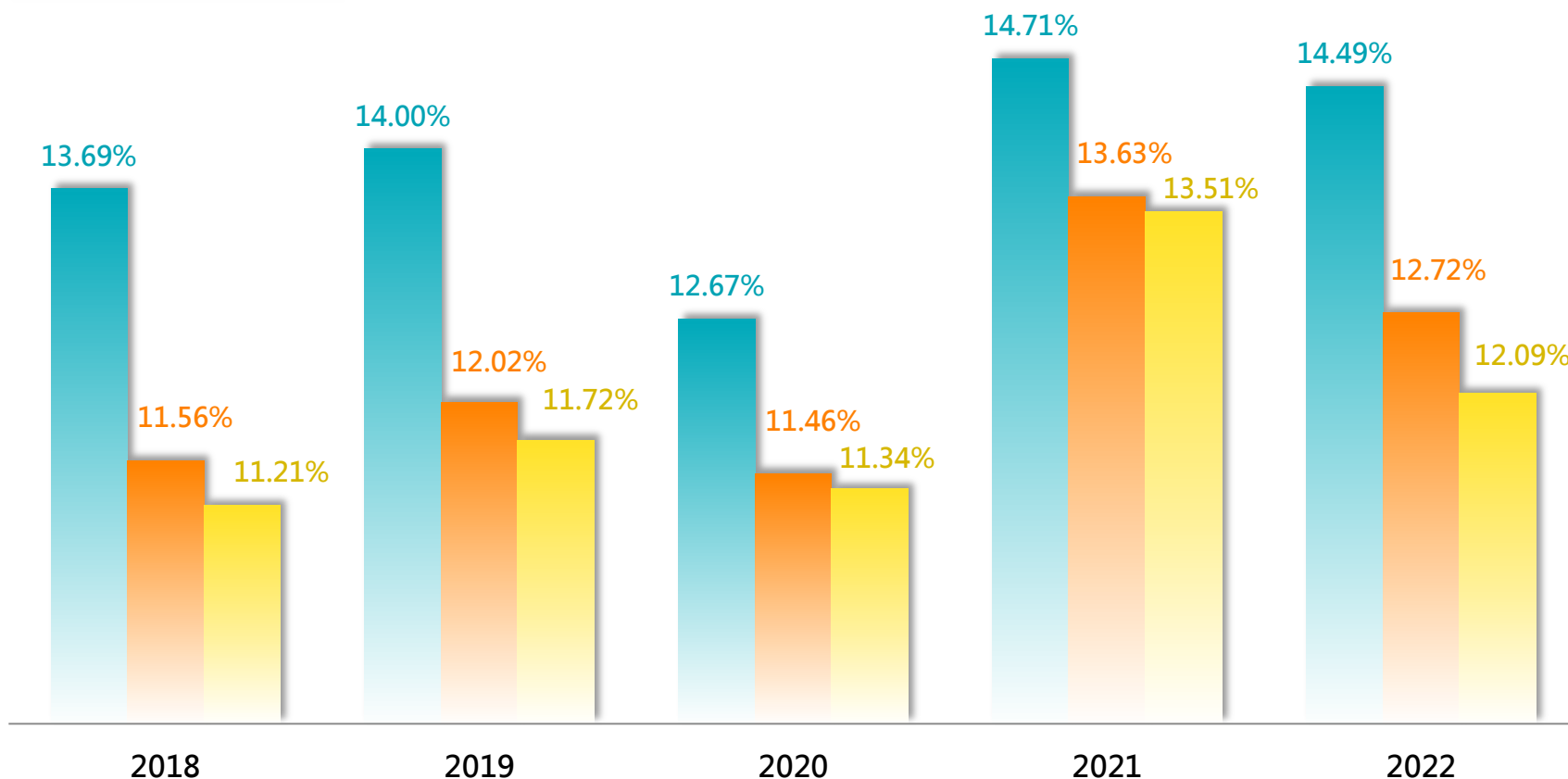


02-2

個體財務資訊-王道銀行

資本結構

- BIS資本適足率
- 第一類資本比率
- 普通股權益比率

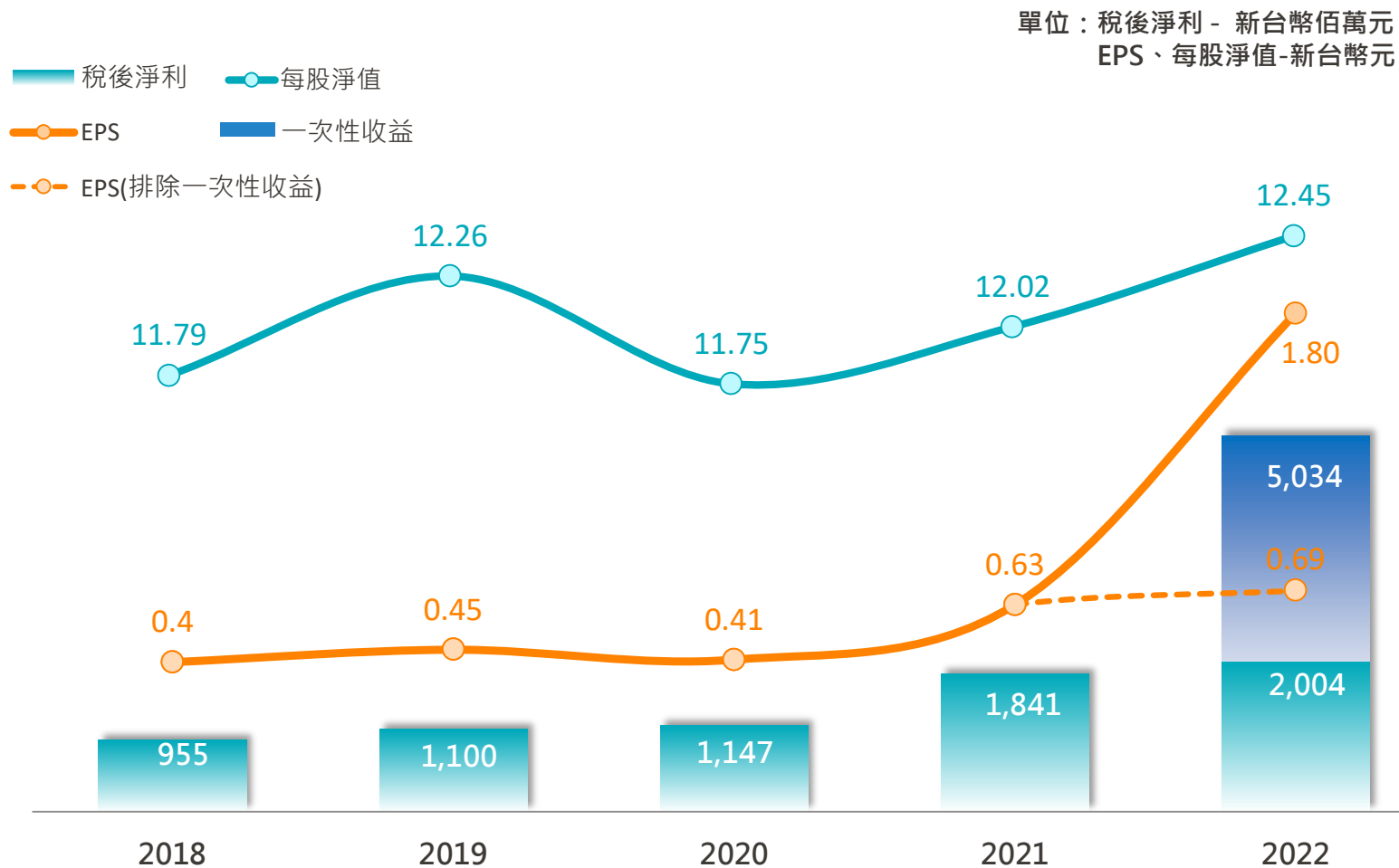




02-2

個體財務資訊-王道銀行

稅後淨利、EPS、每股淨值皆創五年新高



02-3

個別財務資訊
-中華票券-

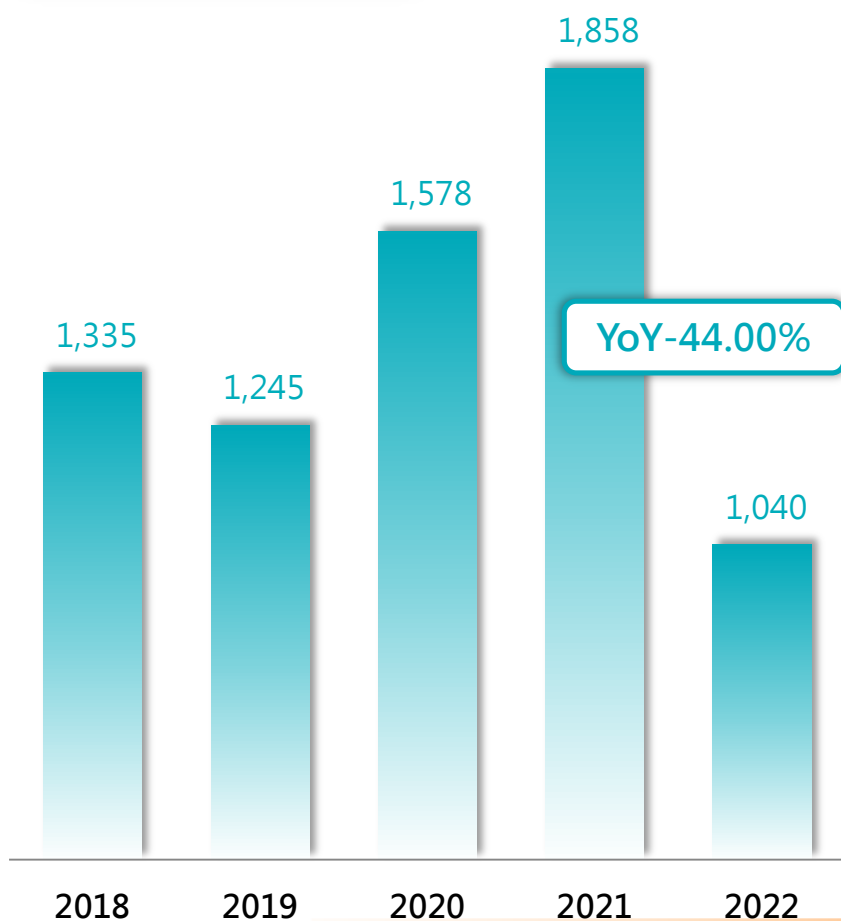


02-3

個別財務資訊-中華票券

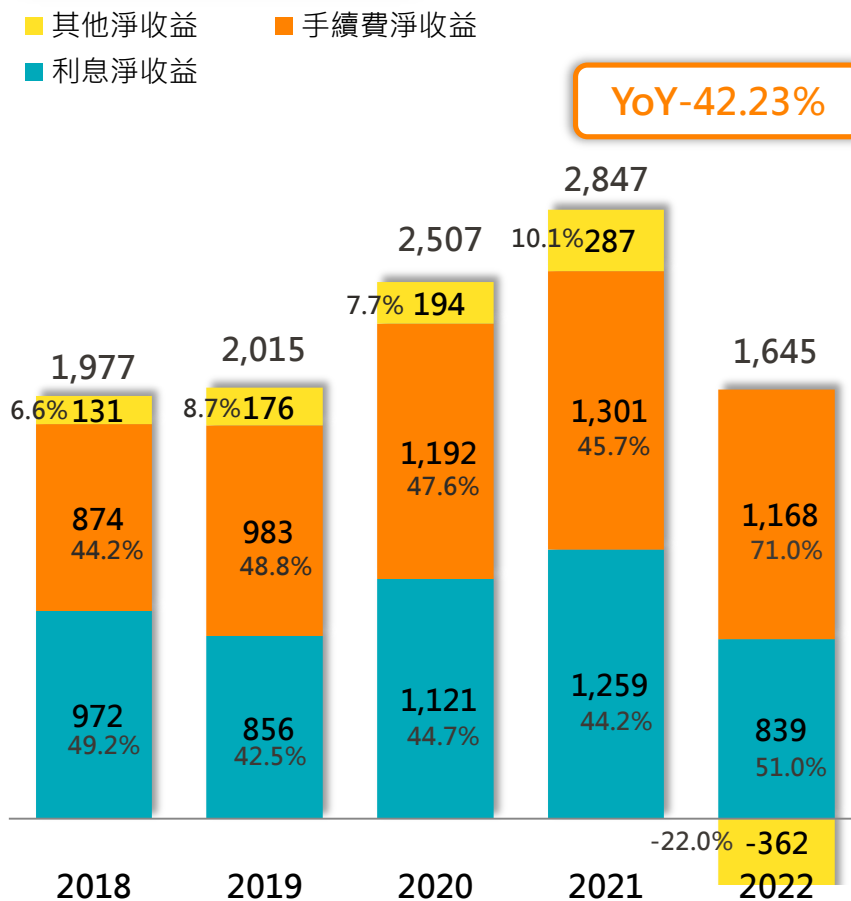
稅後淨利

單位：新台幣佰萬元



淨收益

單位：新台幣佰萬元





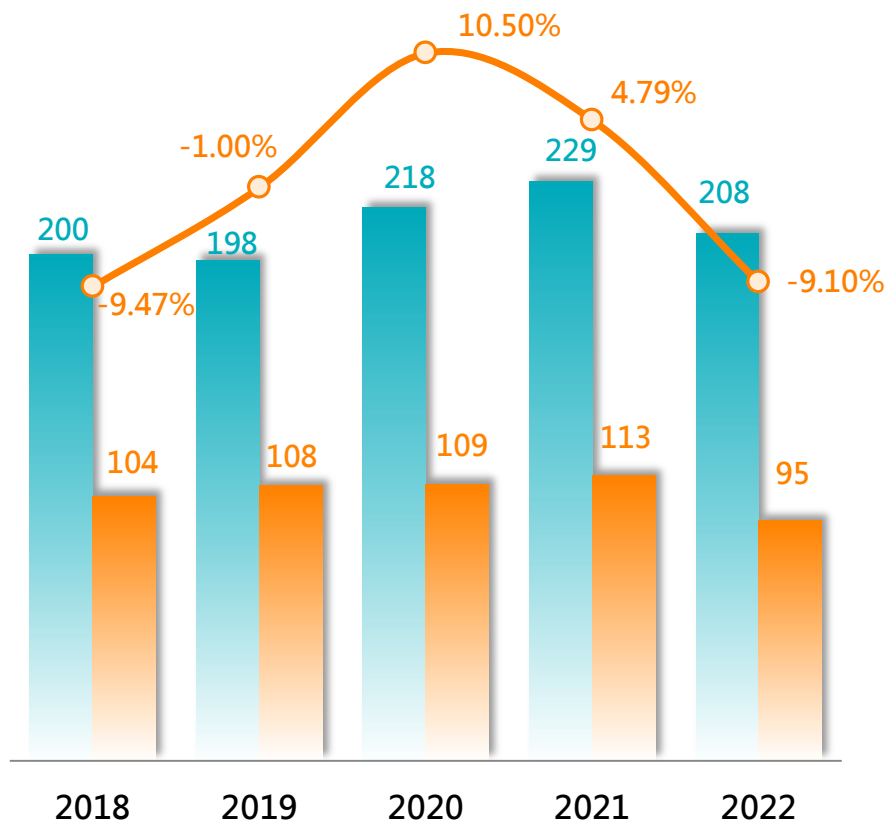
02-3

個別財務資訊-中華票券

資產規模

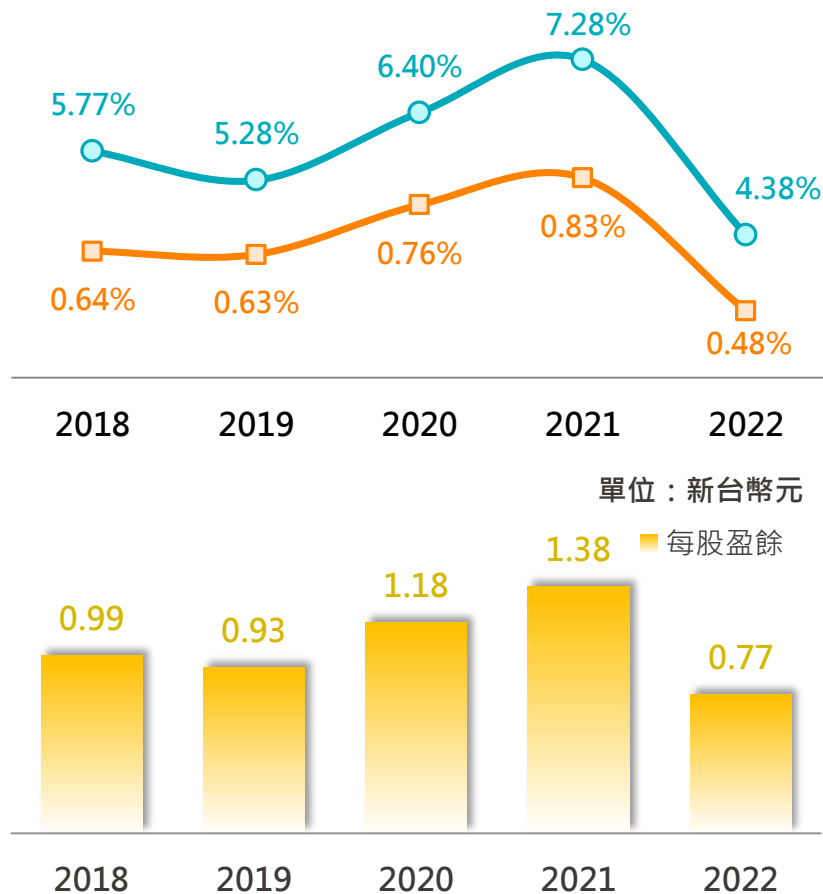
單位：新台幣拾億元

資產總額 保證餘額 資產總額成長率



股東權益報酬率(ROE)、
資產報酬率(ROA)、
每股盈餘(EPS)

資產報酬率(ROA)
股東權益報酬率(ROE)



單位：新台幣元

每股盈餘



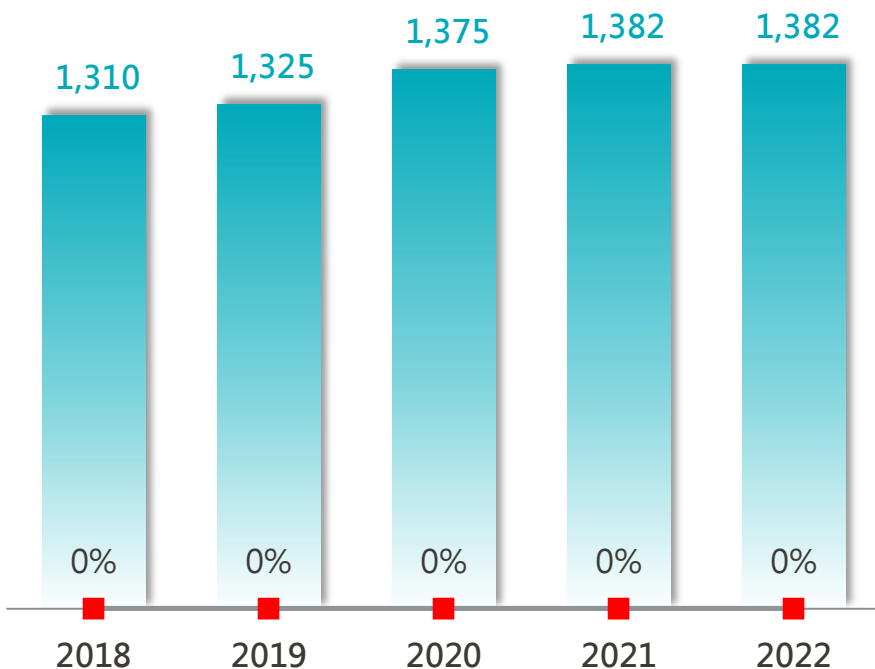
02-3

個別財務資訊-中華票券

逾放比、 保證責任準備

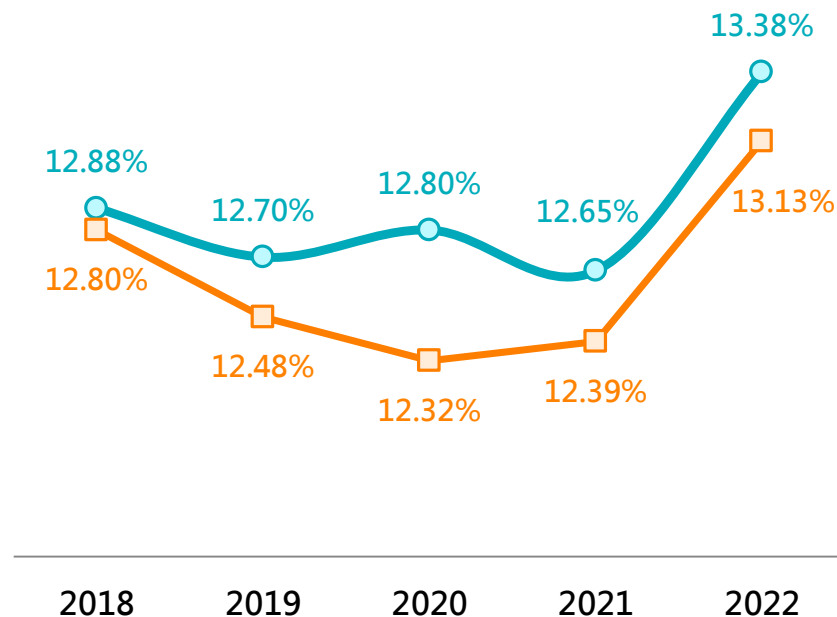
單位：新台幣佰萬元

保證責任準備餘額
逾放比(NPL)



資本適足率

資本適足率(CAR)
第一類資本佔風險資產比率



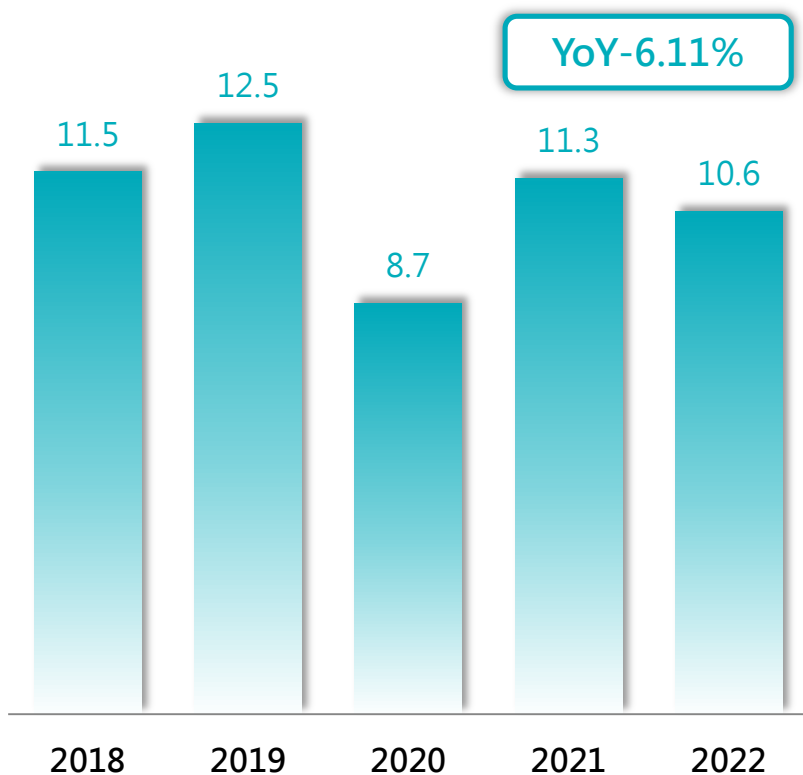
02-4

個別財務資訊
-IBTH-
(控股美國華信銀行)

02-4 個別財務資訊-IBT Holdings (控股美國華信銀行)

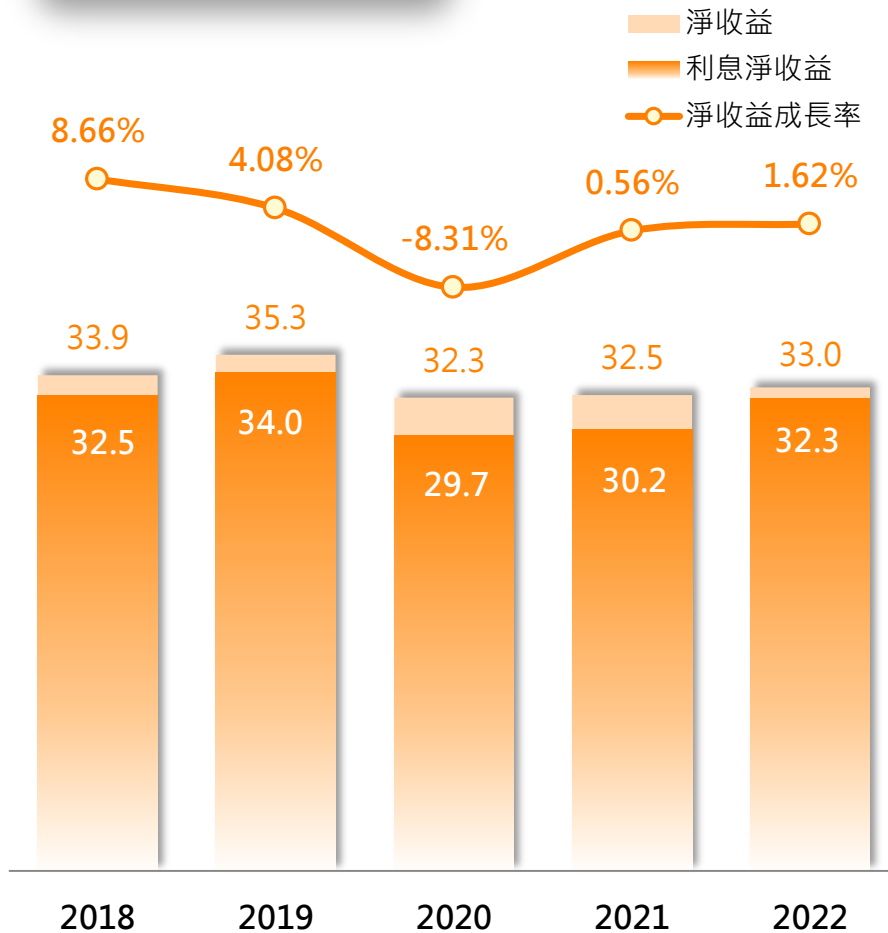
稅後淨利

單位：美金佰萬元



淨收益

單位：美金佰萬元

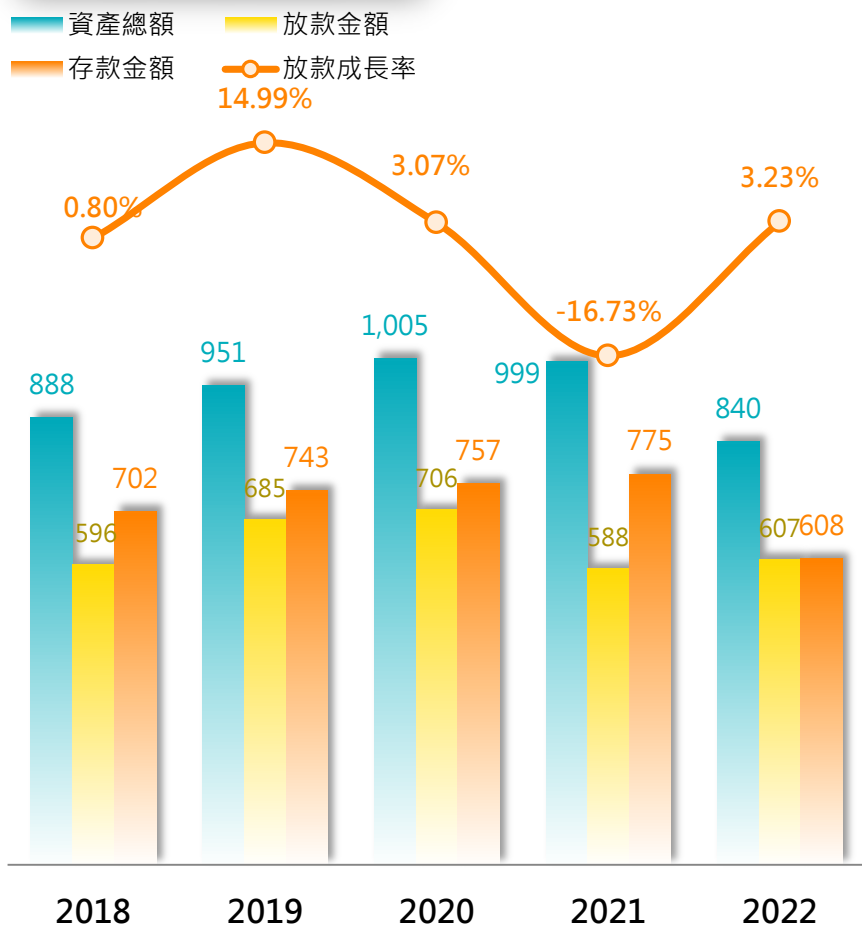


02-4 個別財務資訊-IBT Holdings

(控股美國華信銀行)

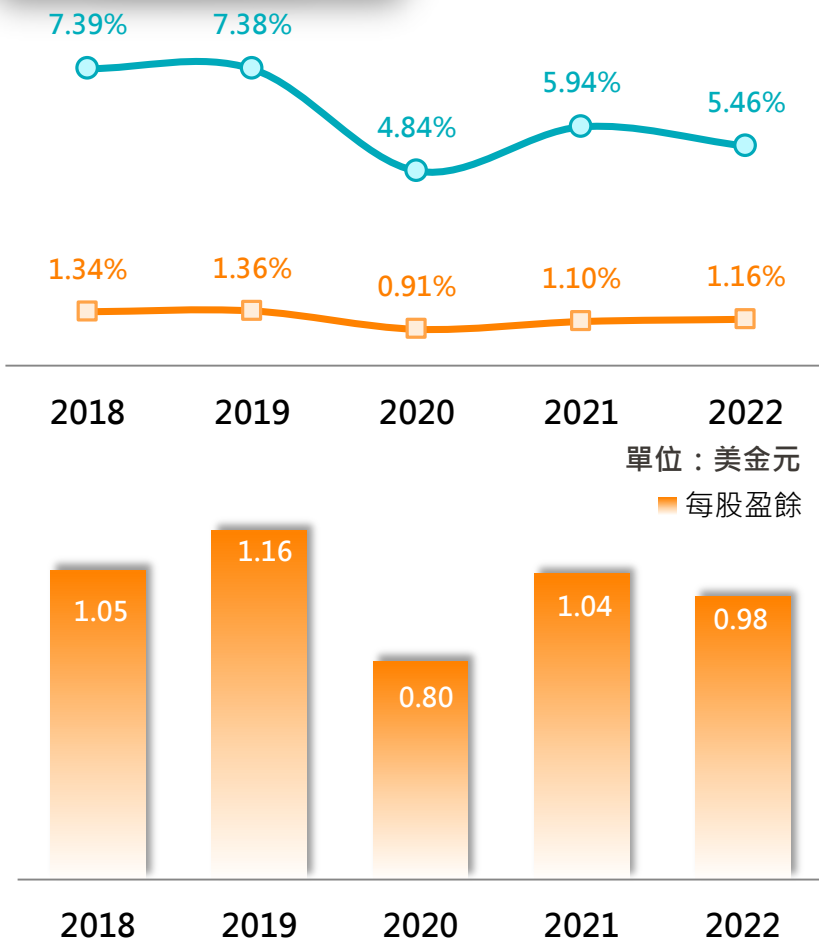
資產規模 & 存放金額

單位：美金佰萬元



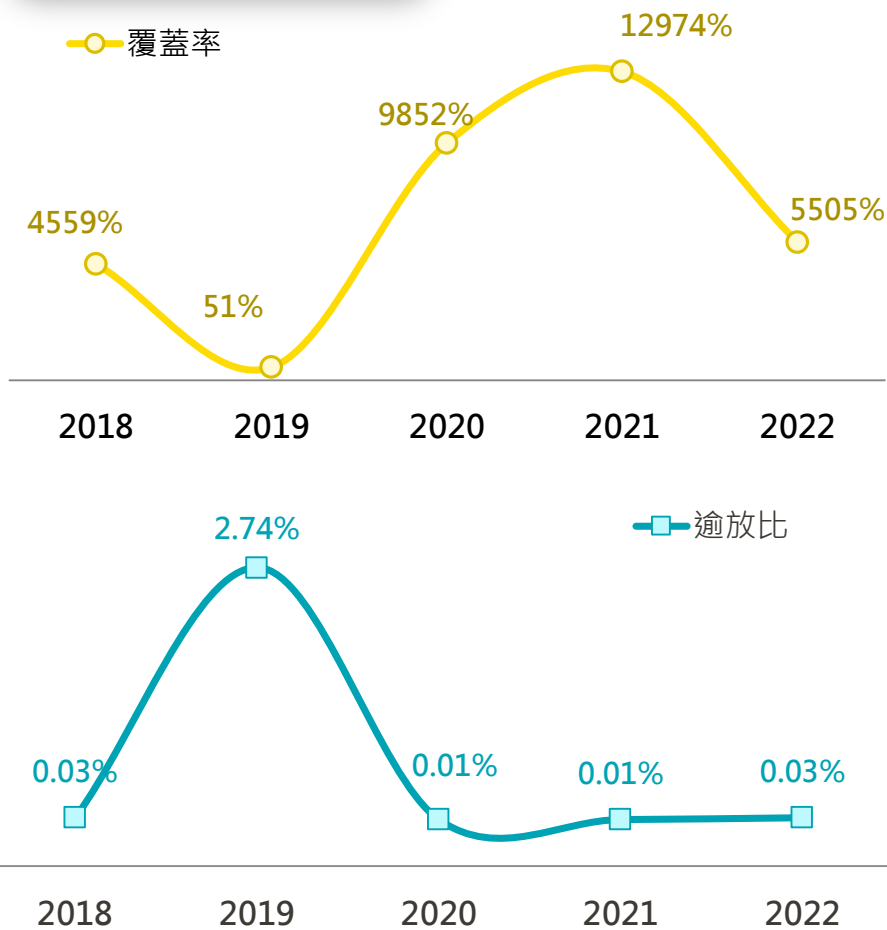
股東權益報酬率(ROE)、 資產報酬率(ROA)、 每股盈餘(EPS)

— 資產報酬率(ROA)
— 股東權益報酬率(ROE)

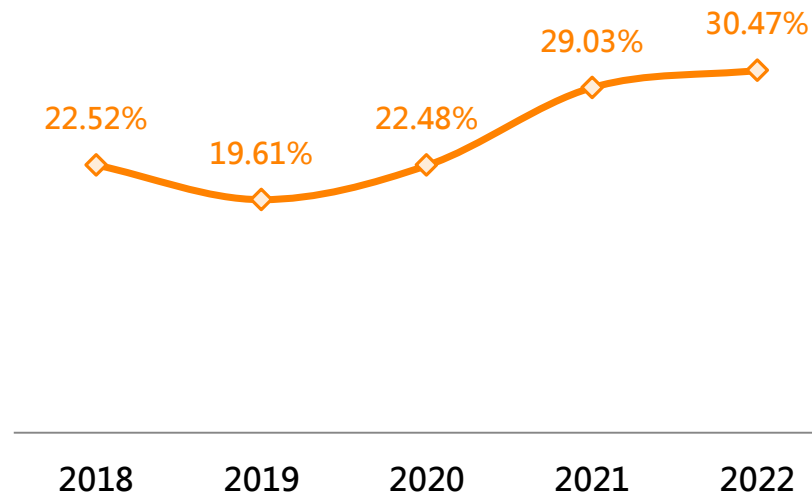


02-4 個別財務資訊-IBT Holdings (控股美國華信銀行)

逾放比、覆蓋率



資本適足率





02-5

個別財務資訊
-台灣工銀租賃
&其子公司-

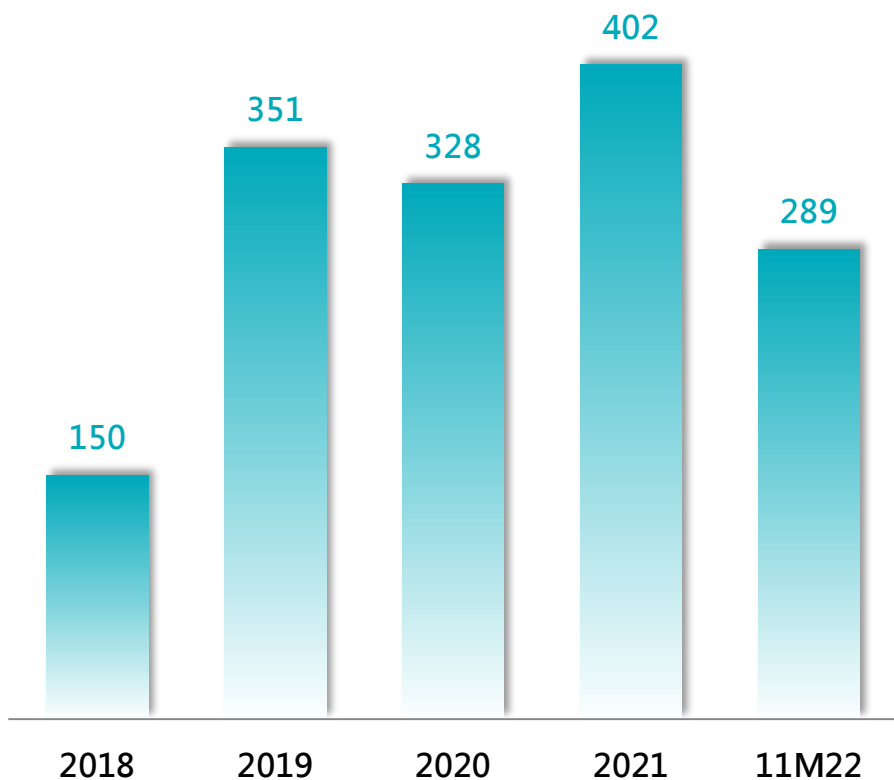


02-5

個別財務資訊-台灣工銀租賃&其子公司 (本頁2022年財務資訊皆截至11月底)

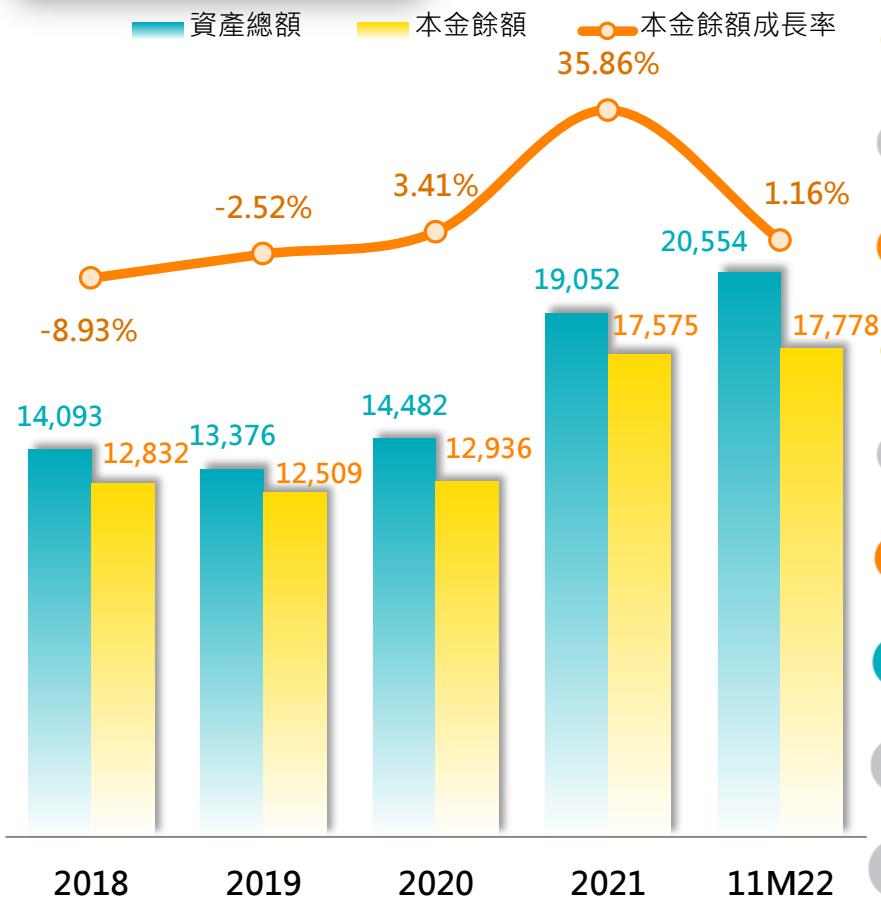
稅後淨利

單位：新台幣佰萬元



資產規模

單位：新台幣佰萬元



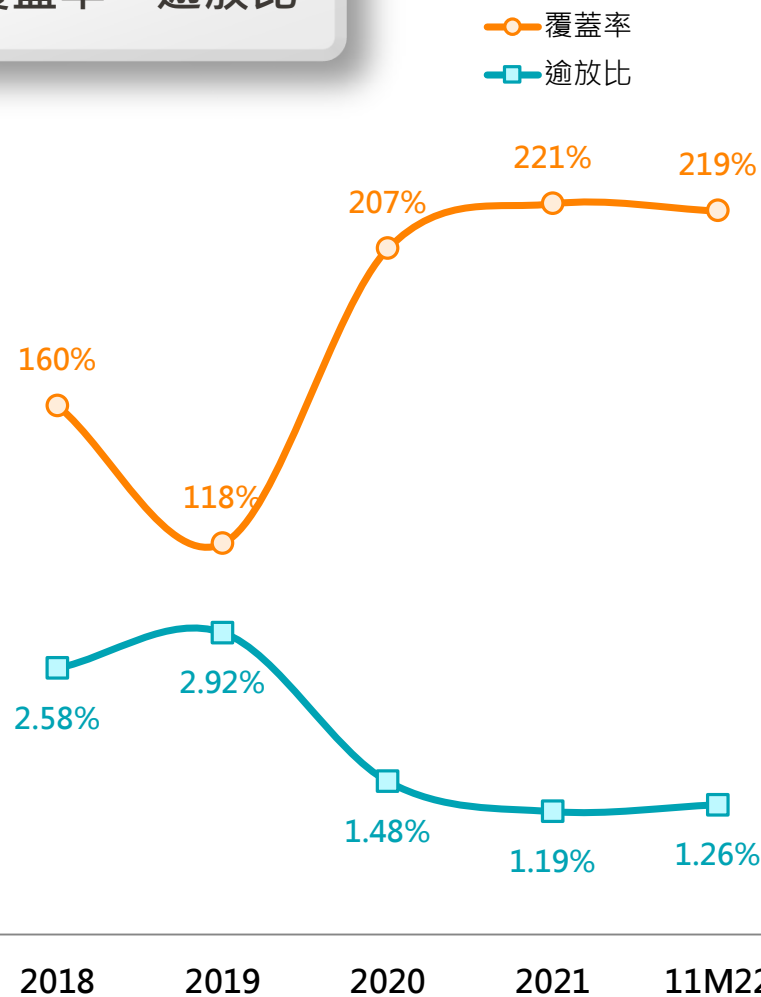


02-5

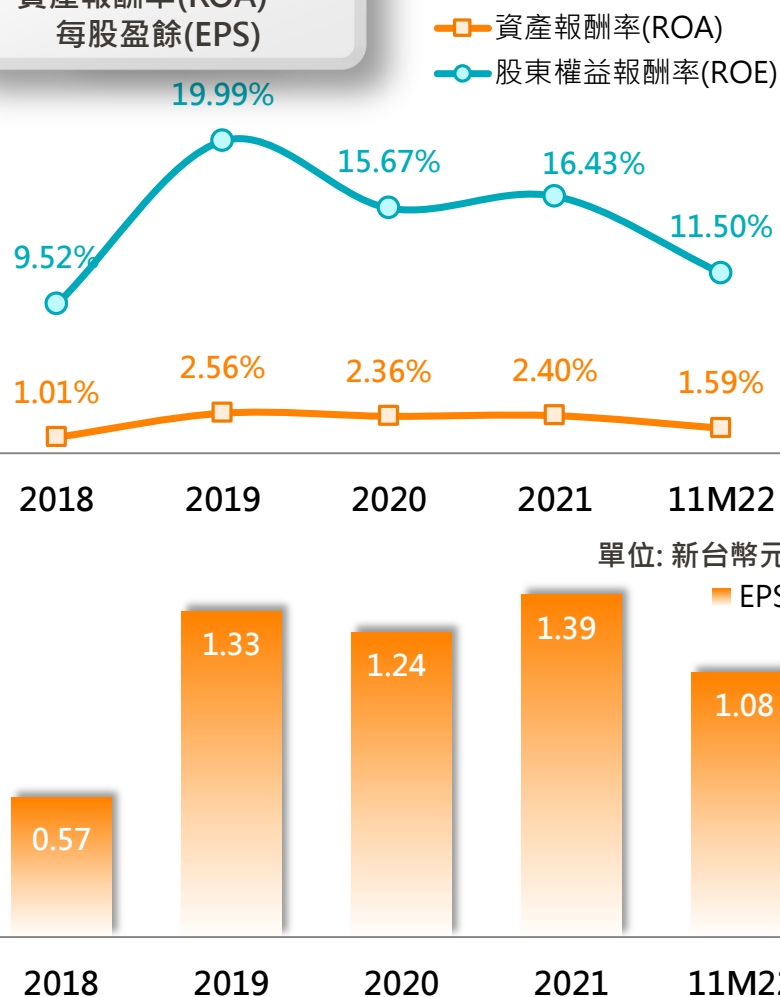
個別財務資訊-台灣工銀租賃&其子公司

(本頁2022年財務資訊皆截至11月底)

覆蓋率、逾放比



股東權益報酬率(ROE)、 資產報酬率(ROA)、 每股盈餘(EPS)

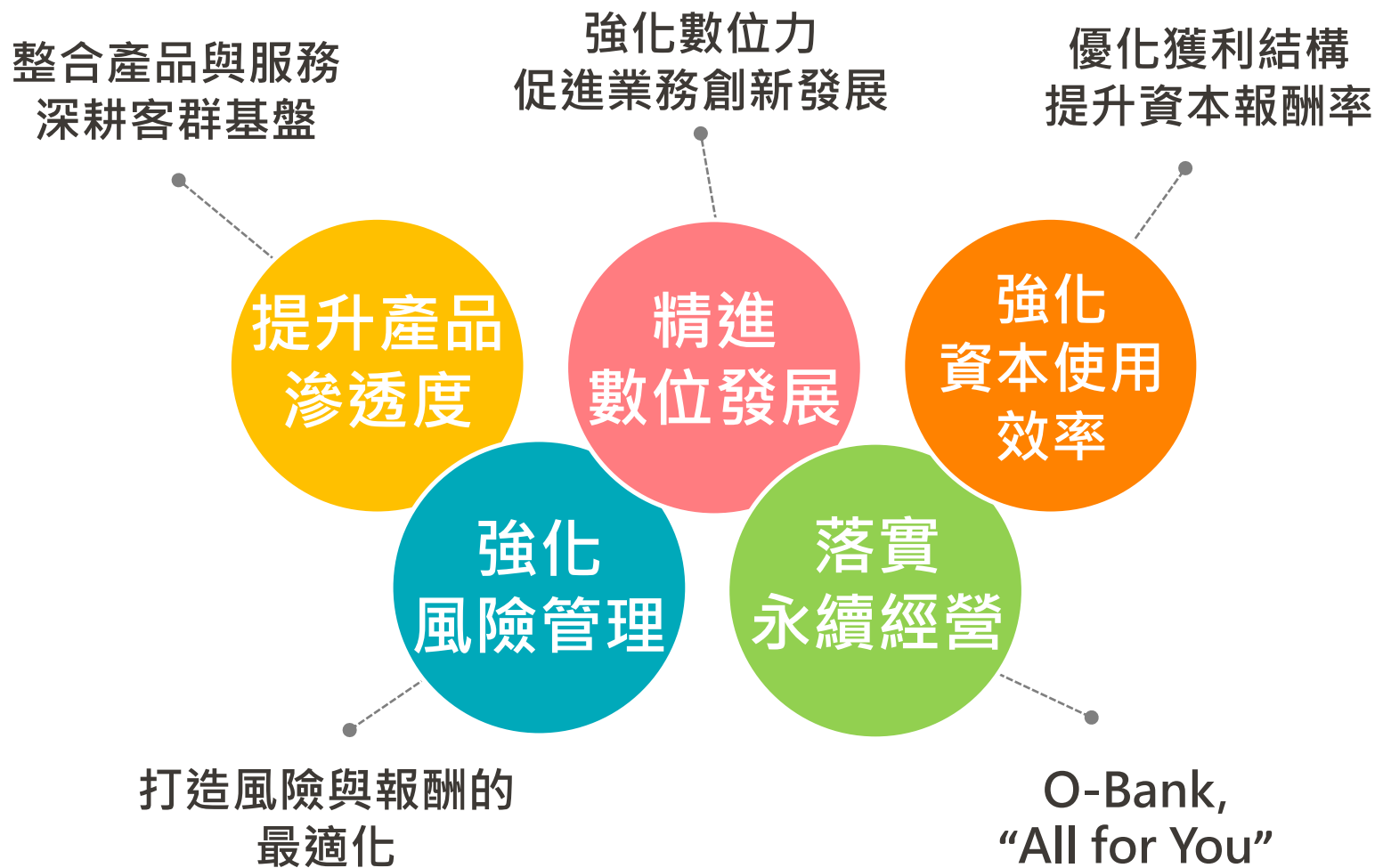




03

業務發展規劃

03 「精品數位銀行」經營發展策略



03 「精品數位銀行」經營發展策略

提升產品滲透度

精進數位發展

強化 資本使用效率

整合產品與服務 深耕客群基盤

- 擴大高往來度之客戶基礎。
- 強化企業金融理財服務平台，包括結構融資、貿易融資、TMU、現金管理等產品，滿足精緻化理財需求，爭取成為客戶主要往來銀行。
- 完善個人理財服務平台，提升股債投資、結構型商品豐富度，增進客製化服務能力。
- 持續擴大業務團隊，強化整合協銷能力。

強化數位力 促進業務創新發展

- 加強透過策略聯盟，發展B2B2C及新興支付等新型態商業模式，佈建多元場景金融應用。
- 打造微型企業數位平台以及提高信貸差異化定價能力，耕耘普惠金融市場。
- 強化數據治理與數位數據整合應用，增進通路與客群經營效能，並提升內部營運效率。
- 整合與優化系統架構及功能，提高系統穩定度與開發彈性。

優化獲利結構 提升資本報酬率

- 精進投資組合，注入創新成長動能，以兼顧短期收益增長以及中長期經營綜效。
- 掌握市場波動，強化股債配置，創造穩定高收益。
- 精進資產負債管理，強化FTP制度，有效控制資金成本、降低流動性風險，並促進業務結構健全發展。
- 積極提升手續費收入並開拓高利差收入客戶。

03 「精品數位銀行」經營發展策略

強化風險管理

打造風險與報酬的最適化

- 加強控管授信集中度，著重貸後管理，把關資產品質。
- 優化風險預測與評分模型，導入第三方數據、流程自動化，提升個金風控能力與效率。
- 優化市場風險的監控與管理，加強避險策略應用，並提升股票部位穩定性。

落實永續經營

O-Bank, “All for You”

- 積極管理氣候變遷風險，進行投融資組合碳盤查，並對高碳排客戶進行氣候風險管理。
- 持續將ESG風險評估納入投融資決策，並將ESG因子納入內部FTP計價，以達攜手客戶提升永續績效的目標。
- 持續推行對環境社會友善之金融商品，結合本業創造共贏。
- 持續於公司治理、員工照顧、客戶關係、環境保護、社會參與、綠色金融上深耕，提升本行國際ESG評鑑表現。
- 啟動各項人才培育計畫，提升團隊戰力，以滿足中長期海內外策略佈局所需。



03

轉投資經營發展重點



美國華信銀行

北京陽光消金

日盛台駿國際租賃

中華票券

台灣工銀科技顧問
台灣工銀柒創投

美國華信銀行 (子公司)

- 優化資產組合，增加產品多元性，健全獲利的來源結構。
- 持續深化客戶經營，調整存款結構，提高活存比。
- 強化資本使用效率，嚴控資產品質，提升整體獲利能力。

中華票券 (子公司)

- 審慎監控市場變化，加強風險控管，機動調整同時伺機增補交易部位，提升收益率。
- 持續拓展RP客源，以因應市場快速大幅度波動。
- 調整客戶結構，提升自保點差收益並持續開發他免保承銷業務。

工銀科技/柒創投 (子公司)

- 積極尋找內外部資源，增加投資案源，提升投資報酬。
- 瞄準具潛力新興產業如：綠能環保、高新科技、健康醫療等，把握契機，積極參與。

日盛台駿國際租賃 (權益法轉投資)

- 整合融資租賃、應收帳款、車輛分期、長租車等服務，搭配外資供應商融資專案，擴大資產規模。
- 深耕綠能產業，積極掌握相關投融資商機。
- 立足兩岸、跨足東協，加速拓展海外市場。

北京陽光消金 (權益法轉投資)

- 持續深化各式場景平台B2B2C合作，完善消費金融生態圈，優化獲利結構。
- 持續強化平台與個人客戶風控能力，推展創新產品，嚴控風險、提升利潤率。



ALL FOR YOU

www.o-bank.com



04

附錄- 王道銀行及重要 子公司財務摘要

王道銀行-財務摘要

(新台幣佰萬元)	4Q22	3Q22	2Q22	1Q22	2022	2021	YoY
損益表							
利息收入	2,044	1,685	1,170	913	5,812	3,471	67%
利息費用	(1,398)	(889)	(451)	(306)	(3,044)	(1,261)	141%
淨利息收入	646	796	719	607	2,768	2,210	25%
淨手續費收入	117	156	217	326	816	804	1%
權益法認列損益	3,391	251	244	405	4,291	1,416	203%
其他淨收益	335	546	185	123	1,189	1,081	10%
淨收益	4,489	1,749	1,365	1,461	9,064	5,511	64%
呆帳費用	(193)	(144)	(99)	(47)	(482)	(474)	2%
營業費用	(964)	(845)	(772)	(759)	(3,340)	(3,022)	11%
稅前淨利	3,332	761	494	656	5,242	2,015	160%
稅後淨利	3,330	697	425	582	5,034	1,841	173%
資產負債表							
貼現及放款-淨額	185,977	189,681	178,945	164,960	185,977	156,748	19%
存款及匯款	274,504	277,871	271,033	245,283	274,504	238,194	15%
總資產	355,954	367,131	345,260	324,558	355,954	315,064	13%
權益	37,722	34,250	33,882	35,996	37,722	36,381	4%
主要財務比率(%)							
資產報酬率(稅後)	1.00	0.19	0.12	0.18	1.50	0.57	
淨值報酬率(稅後)	8.76	1.96	1.26	1.61	13.59	5.12	
逾放比	0.35	0.35	0.36	0.32	0.35	0.41	
第一類資本比率	12.72	12.01	12.25	13.20	12.72	13.63	
資本適足率	14.48	13.05	13.08	14.47	14.48	14.71	

註：資產報酬率 & 淨值報酬率為未年化資訊。

中華票券-財務摘要

(新台幣佰萬元)	4Q22	3Q22	2Q22	1Q22	2022	2021	YoY
損益表							
利息收入	624	533	456	433	2,047	1,720	19%
利息費用	(524)	(353)	(198)	(134)	(1,207)	(461)	162%
淨利息收入	101	180	258	300	839	1,259	-33%
淨手續費收入	269	272	295	332	1,168	1,301	-10%
其他淨收益	(130)	17	(220)	(29)	(362)	287	-226%
淨收益	240	469	334	603	1,645	2,847	-42%
各項提存	(0)	(1)	(2)	(20)	(23)	(7)	228%
營業費用	(120)	(113)	(113)	(121)	(466)	(522)	-11%
稅前淨利	120	357	223	501	1,201	2,332	-48%
稅後淨利	115	324	175	427	1,040	1,858	-44%
資產負債表							
總資產	207,919	200,169	197,632	216,516	207,919	228,734	-9%
權益	21,981	21,617	21,891	24,517	21,981	25,557	-14%

IBT Holdings-財務摘要

(美金千元)	4Q22	3Q22	2Q22	1Q22	2022	2021	YoY
損益表							
利息收入	11,177	9,339	7,743	7,231	35,491	34,271	4%
利息費用	(1,518)	(628)	(506)	(577)	(3,229)	(4,076)	-21%
淨利息收入	9,659	8,711	7,237	6,655	32,261	30,195	7%
淨手續費收入	79	162	156	86	484	792	-39%
其他淨收益	497	(213)	1	2	286	1,517	-81%
淨收益	10,235	8,660	7,393	6,743	33,031	32,504	2%
呆帳費用	0	0	0	0	0	0	-
營業費用	(4,426)	(3,917)	(4,012)	(3,753)	(16,108)	(15,076)	7%
稅前淨利	5,809	4,743	3,382	2,990	16,924	17,428	-3%
稅後淨利	3,836	3,253	2,381	2,105	11,575	12,328	-6%
少數股權	(316)	(268)	(196)	(173)	(953)	(1,015)	-6%
合併稅後淨利	3,520	2,985	2,185	1,932	10,622	11,313	-6%
資產負債表							
貼現及放款-淨額	596,838	601,309	600,649	596,413	596,838	577,084	3%
存款及匯款	607,620	646,095	707,042	728,605	607,620	775,382	-22%
總資產	840,251	869,235	929,184	949,219	840,251	999,021	-16%
歸屬母公司業主權益	198,936	194,377	194,054	193,780	198,936	194,965	2%

租賃事業-財務摘要*

(新台幣佰萬元)	10~11/22	3Q22	2Q22	1Q22	2022	2021	YoY
損益表							
利息收入	233	352	342	343	1,270	1,197	6%
手續費收入	61	116	115	60	351	332	6%
其他收入	(88)	20	11	27	(30)	62	-148%
銷貨收入淨額	206	488	467	430	1,591	1,592	0%
營業成本	(34)	(139)	(114)	(107)	(394)	(373)	6%
營業毛利	171	349	353	323	1,197	1,218	-2%
呆帳費用	(25)	(72)	(37)	(17)	(152)	(90)	68%
營業費用	(110)	(173)	(177)	(148)	(607)	(581)	5%
營業外收入	38	184	103	58	383	440	-13%
營業外費用	(31)	(96)	(71)	(29)	(227)	(180)	26%
稅前淨利	43	192	172	187	594	808	-26%
稅後淨利	3	144	86	125	359	565	-37%
少數股權	0	0	0	0	0	0	-
合併稅後淨利	3	144	86	125	359	565	-37%
資產負債表							
總資產	20,554	21,531	20,589	19,419	20,554	19,805	4%
權益	2,855	3,750	3,578	3,538	2,855	3,306	-14%

*含台灣工銀柒創投