

王道銀行

2022年上半年度營運概況

QIC 12th Taiwan CEO Week
2022年9月29、30日

免責聲明

本份簡報由王道銀行(本公司)提供，使用者在閱讀簡報資訊同時，應參考本公司向主管機關所申報公開且完整的各項財務業務訊息，本公司會盡力確保簡報內容的正確性、完整性與精確度，但不保證所有資料皆準確無誤，簡報公開後，本公司亦不負有因情事變更而即時修正相關內容義務。

使用者亦應注意，本份簡報可能包含前瞻性陳述。任何非歷史性資料，包括公司經營策略、營運計劃與未來展望等皆屬前瞻性陳述範疇，而前瞻性陳述本身的不確定性、風險、假設或其他因素如：法規變化、競爭環境、科技發展、經濟情勢與經營上的改變等，皆有可能導致公司實際營運結果與簡報陳述有重大差異。

簡報的內容、陳述或主張非為買賣或提供買賣任何有價證券或金融商品的邀約、邀約之引誘或建議。本公司及其他關係企業代表人無論過失或其他原因，均不對使用或因他人引用本份簡報資料、亦或其他因簡報資料導致的任何損害負擔任何責任。

本文件之任何部分不得直接或間接複製、再流通或傳送給任何第三人，且不得為任何目的出版刊印本文件之全部或部分。

報告大綱

01

王道銀行簡介

02

2022 1H營運概況

03

2022 1H財務績效表現

04

2022經營發展規劃

05

附錄-王道銀行及重要子公司財務摘要




01

王道銀行簡介



01

關於王道銀行



1999年成立，前身為台灣工業銀行

1999年由資深金融家駱錦明先生與前央行總裁謝森中先生聯合創立。

主要任務為配合國家經濟發展策略，扶持台灣生產事業發展，從事企業金融與投資銀行業務。

2017年改制為王道商業銀行 並於同年在台灣證券交易所上市

2017年初，正式跨足個人金融領域，轉型為王道銀行，為台灣第一家原生數位銀行，提供以線上為主、線下為輔的金融服務，滿足客戶多元的金融需求。

2017年5月，王道銀行於台灣證券交易所掛牌上市。



01

王道銀行-經營團隊(1/2)



董事長
駱怡君 女士

現任王道銀行董事長、美國華信銀行副董事長、工商協進會副理事長、美國麻省理工學院(MIT)亞洲執行委員會委員。歷任王道銀行副董事長、台灣工銀(現王道銀行)常務董事暨集團策略長、台灣工銀(現王道銀行)香港分行首任行長。曾獲選達沃斯世界經濟論壇(WEF)全球青年領袖 (YGL)、美國艾森豪獎(EF)等殊榮，並曾擔任亞太經濟合作會議企業諮詢委員會(APEC Business Advisory Council, 簡稱ABAC)台灣代表。



總經理
李芳遠 先生

現任王道銀行總經理。歷任王道銀行香港分行行長、匯豐(台灣)商業銀行資深副總裁暨工商金融業務處負責人、香港上海匯豐銀行中國蘇州分行創行行長等，在台灣及大陸等地從事金融業服務超過二十八年，其中大陸和香港經歷超過十五年，具備完善的國際觀及豐富的金融經驗。



01

王道銀行-經營團隊(2/2)

金融業務處主管

林一鋒 先生

- 王道銀行 企業金融事業 執行長
- 國立臺灣大學 EMBA

稽核處主管

范先蓉 女士

- 台灣工銀(現王道銀行) 企金 作服部資深協理
- 輔仁大學 資訊管理學系

金融市場處主管

許誠洲 先生

- 玉山金控 財務長
- 國立中山大學 MBA

策略發展處主管

蕭至佑 女士

- 王道銀行 企業溝通部兼國 際事務部 資深協理
- 美國約翰霍普金斯大學 國 際關係碩士

法務暨法遵處主管

王佳琪 女士

- 花旗銀行 董事會主任 秘書暨消金法務中心資 深副總裁
- 美國康乃狄克州立大學 法學碩士

營運管理處主管

趙秋玲 女士

- 澳盛銀行 風控長
- 國立臺灣科技大學 企管碩士

科技金融處主管

遲毓華 先生

- 國泰世華銀行 資訊長
- 美國新澤西理工學院 工業工程與管理碩士

風險控管處主管

遲威宙 先生

- 遠東銀行 個金信用風管處資 深協理
- 美國喬治華盛頓大學 企管碩 士



01

王道銀行業務範疇

企業金融

- 企業金融服務
- 環貿金融服務
- 金融交易服務
- 證券化及信託業務

個人金融

- 存匯服務
- 支付服務
- 貸款服務
- 保險服務
- 理財服務

線上 + 線下

以虛擬通路為主的個人金融服務開拓與養成年輕世代族群，掌握數位的浪潮契機，同時輔以線下理財服務兼顧獲利。

企金 + 個金

致力發展「One Bank」的全面整合協作戰略，結合企金深耕之企業客戶基礎，發展薪轉、企業主之個人金融服務，達到企個金服務之綜效。





01

王道銀行未來主要營運目標

目標

由「資產成長導向」趨向「ROE/ EPS 獲利導向」



耕耘優質客戶，擴大放款Spread與NIM



開發企金、TMU、財富管理業務，打造穩健手續費成長動能



擴大MME (Middle Market Enterprises) 客群、數位小貸上線



提高活期存款比例，改善存款結構並提升利差收入





01

永續經營(1/2)



截至2022年9月，Sustainalytics ESG Risk Rating為17.64分，於台灣金融業排名第5名



2022年第8屆公司治理評鑑成績名列上市公司前5%



2022年簽署加入「碳會計金融合作夥伴關係」(PCAF)，導入國際投融資碳排管理標準，進行投融資組合碳盤查



2021年導入氣候相關財務揭露架構(TCFD)，並為TCFD Supporter一員



2021年簽署赤道原則，為台灣第一家非屬金控旗下銀行的簽署者



連續兩年獲得天下雜誌「天下永續公民獎」中堅企業組第2名(2020-2021)



連續三年獲得永續能源基金會「台灣永續企業績優獎」以及多項單項績優獎；並連續六年獲得「企業永續報告獎」(2016-2021)



「影響力專案」榮獲「最佳案例獎」世界組績優案例





01

永續經營(2/2)

王道銀行以永續經營為目標，積極推展**公司治理**、**員工照顧**、**客戶關係**、**環境保護**、**社會參與**以及**綠色金融**之永續作為，其中，綠色金融舉措包括：

- 訂定**永續授信暨投資政策**，將ESG標準納入企業授信徵審條件及投資決策流程之中。
- 界定**環境社會友善產業**與**風險產業**，逐步提升友善產業之授信餘額比例，並降低風險產業之比例。
- 2021年簽署**赤道原則**，審核專案融資之環境與社會風險。
- 2021年底發行**綠色債券**，將資金投入再生能源產業。
- 2022年導入**PCAF**進行投融資組合碳盤查。



王道銀行於2017年通過**B型企業認證**，為台灣首家通過B型企業認證的上市公司與金融業者，也是世界第一家通過B型企業認證的上市銀行。
B型企業認證是由**美國B型實驗室 (B Lab)**發起，從**治理**、**員工**、**環境**、**社區**和**客戶**等五大面向，對企業進行量化評估。

王道銀行企業社會責任委員會

公司治理小組

統籌單位：董事會秘書部

組長：公司治理主管

負責公司經營方針與最高管理原則、誠信經營、風險控管等相關事務，例如：法令遵循、資訊透明揭露、資料保護、股東權益維護等。

員工照顧小組

統籌單位：人力資源部

組長：策略發展處處長

負責員工招募、照顧舉措、培育管理、職場安全等相關事務，例如：員工薪酬福利、培育與訓練、溝通管道、勞資關係等。

客戶關係小組

統籌單位：金融業務管理部

組長：金融業務處處長

負責客戶關係管理方針、產品研發與服務、客戶權益維護等相關事務，例如：交易安全、客戶滿意度、金融創新等。

環境保護小組

統籌單位：總務部

組長：營運管理處處長

負責環境保護、節能減碳以及供應商管理等相關事務，例如：綠色採購、環保政策的訂定與執行、辦公環境綠化管理等。

社會參與小組

統籌單位：企業溝通部

組長：企業溝通部部長

負責社會公益活動以及運用金融本業創造社會共好等相關事務，例如：志工社活動、社會企業與B型企業多元合作、推出結合CSR理念之金融產品等。

綠色金融小組

統籌單位：企金授信管理部

組長：風險控管處處長

將金融產品納入永續思維，於企業投資、授信等業務決策時，訂定相關永續標準，共同促進產業永續發展之循環，例如：責任授信、責任投資以及責任產品。





01

王道銀行及主要子公司(2/2)

王道銀行集團旗下子公司業務範疇涵蓋銀行、票券、租賃等不同領域，並橫跨台灣、香港、中國大陸、美國等三岸四地，發展為多元化且別具人文色彩的跨國金融集團

台駿國際租賃公司

- 業務範疇**
- 直接租賃
 - 聯合租賃
 - 售後回租

- 業務特色**
- 為中國大陸台資銀行系租賃排名第一



美國華信銀行

- 業務範疇**
- 企業與個人存款業務
 - 保險代理業務
 - 企業商用不動產放款及個人房貸業務

- 業務特色**
- 以遍及北加州及南加州之據點，與熟稔華人文化之優勢，深耕與服務當地華資企業。



中華票券金融公司 (股票代號：2820)

- 業務範疇**
- 票/債券之簽證、承銷、經紀與自營業務
 - 票券保證、背書業務
 - 股權及固定收益型商品投資業務

- 業務特色**
- 為台灣前三大票券商之一

台灣工銀租賃公司

- 業務範疇**
- 融資性租賃
 - 營業性租賃
 - 售後回租
 - 分期付款業務
 - 供應商行銷

- 業務特色**
- 專注於中小企業，致力提供全方位融資服務。



01

主要子公司-經營團隊

台灣工銀租賃 董事長 台駿國際租賃 董事長

林朽柴 先生

- 台灣工銀證券 董事長
- 台灣工銀(現王道銀行) 執行副總
- 國立臺灣大學 商學碩士

台駿國際租賃 總經理

莊明哲 先生

- 台駿國際租賃 風管處執行副總
- 台灣工銀租賃 業務處執行副總
- 台灣工銀(現王道銀行) 香港分行行長、金融業務副總
- 國立臺北大學 EMBA

中華票券 董事長

張政權 先生

- 王道銀行 營運長
- 國立政治大學 EMBA

中華票券 總經理

魏政祥 先生

- 王道銀行 策略長
- 美國德州大學阿靈頓分校 企管碩士

美國華信銀行 董事長

孔慶凱 先生

- 台灣工銀(現王道銀行) 執行副總
- 美國大太平洋金融公司 財務長
- 美國中信銀行 營運長
- 北伊利諾大學 企管碩士

美國華信銀行 總經理

謝孟佼 先生

- 美國中信銀行 資深協理
- 波士頓大學 凱斯特羅姆商學院 企管碩士

台灣工銀租賃 總經理

王興邦 先生

- 中華票券 總稽核
- 台灣工銀(現王道銀行) 營業部副總、風管部副總
- 國立中山大學 EMBA



02

2022 1H
營運概況



02

2022 1H營運概況 (1/3)

1

營運績效

單位: 新台幣百萬元

王道銀行	2022 1H	2021 1H	成長率	2022 8M	2021 8M	成長率
合併淨收益	4,376	4,682	-7%	6,275	6,306	-0.5%
合併稅後淨利	1,449	1,696	-15%	2,223	2,226	-2%
個體淨收益	2,826	2,757	3%	-	-	-
個體稅後淨利	1,007	973	4%	-	-	-
每股盈餘 (EPS, 單位: 新台幣元)	0.32	0.31	3%	0.54	0.43	26%

*註：合併稅後淨利成長率減少主係因子公司華票及IBTH獲利衰退所致；本行個體獲利仍維持正成長。

- 2017年上市後，連續五年入選為MSCI全球小型指數台灣成分股。



02

2022 1H營運概況 (2/3)

1

營運績效

主要子公司	每股盈餘(EPS) (單位: 元)	稅後淨利 (單位: 新台幣百萬元)		成長率
	2022 1H	2022 1H	2021 1H	
中華票券	NTD\$ 0.45	602	989	-39%
IBT Holdings Corp. (控股美國華信銀行)	USD\$ 0.38	118	163	-28%
台工銀租賃及其子公司*	NTD\$ 0.71	204	190	8%

*註：中華票券稅後淨利衰退主係因受金融市場影響；IBTH稅後淨利衰退主係因受當地不動產市場與同業競價影響。



2

資本適足性
與資產品質

- 截至2022年6月底，王道銀行資本適足率為13.08%、第一類資本比率為12.25%、普通股權益比率為11.98%。
- 截至2022年6月底，王道銀行逾放比為0.36%，備抵呆帳覆蓋率為387.1%；本行逾放比偏高係因受2019年潤寅集團詐貸案件之影響，惟該案擔保品已經法院拍定，待法院裁定分配款後，逾放比可望大幅下降。



03

2022 1H 財務績效表現

03-1 合併財務資訊

03-4 個體-IBTH

03-2 個體-王道銀行

03-5 個體-台灣工銀租賃&其子公司

03-3 個體-中華票券

03-1

合併財務資訊



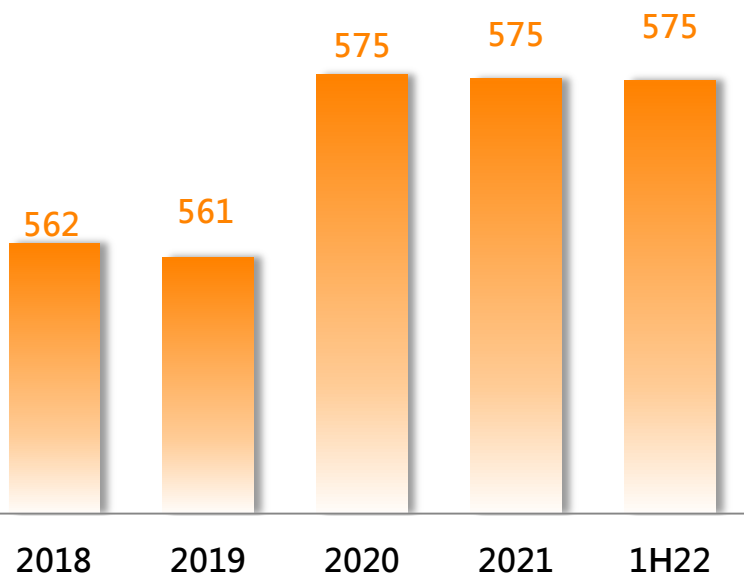
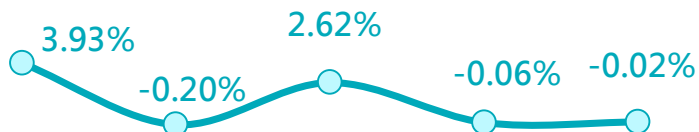
03-1

合併財務資訊 (1/3)

資產總額

單位: 新台幣拾億元

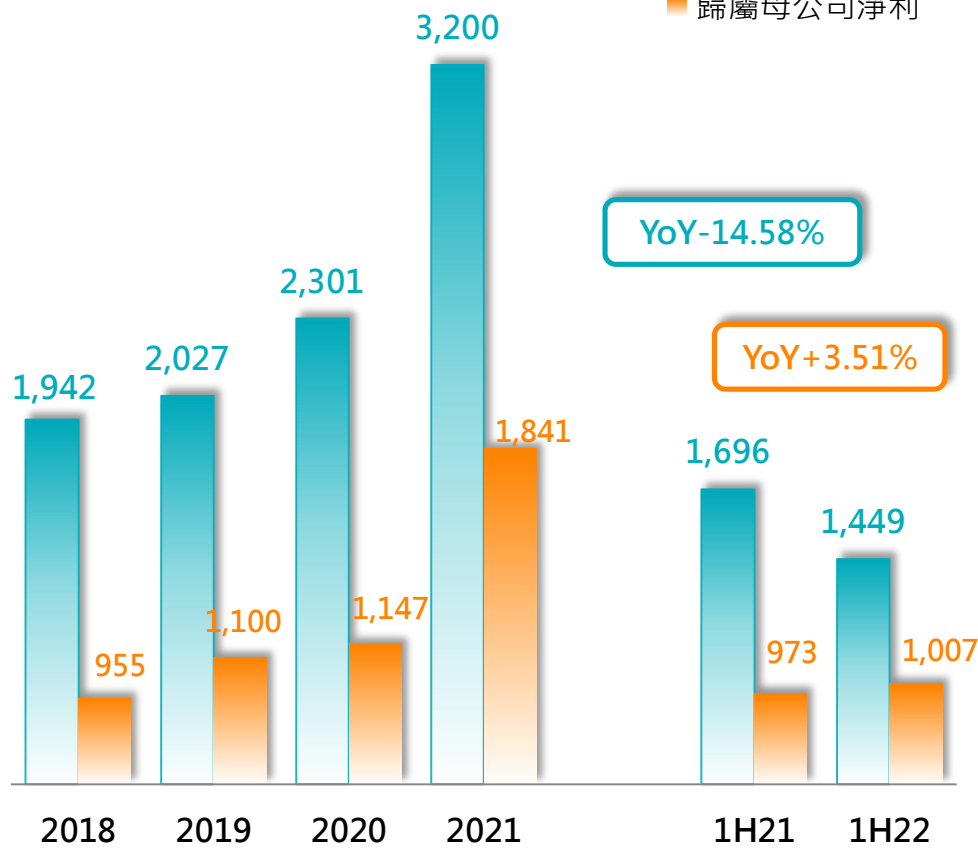
資產總額
成長率



稅後淨利

單位: 新台幣百萬元

稅後淨利
歸屬母公司淨利





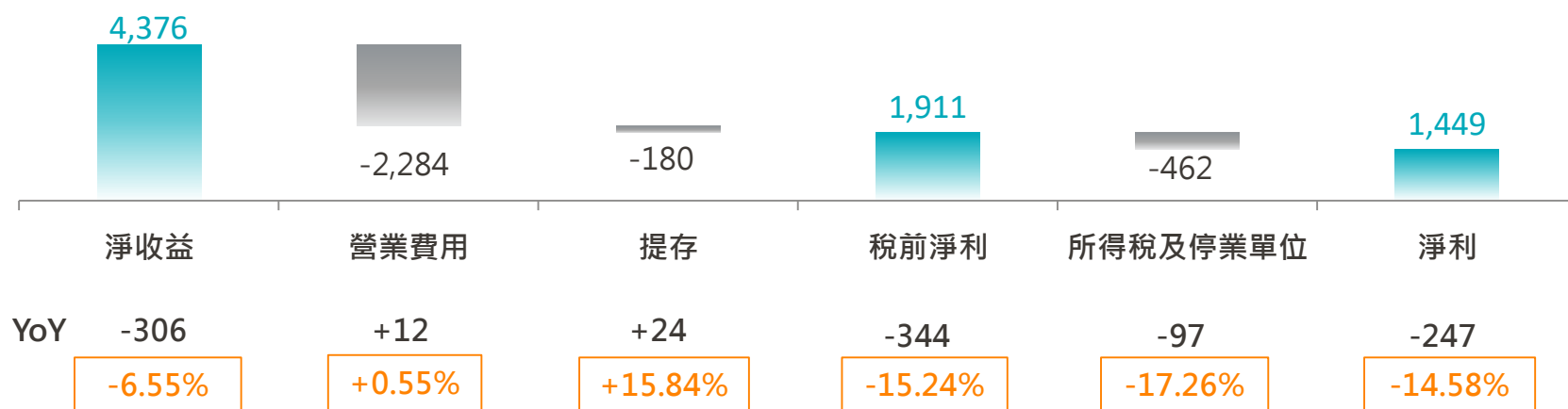
03-1

合併財務資訊 (2/3)

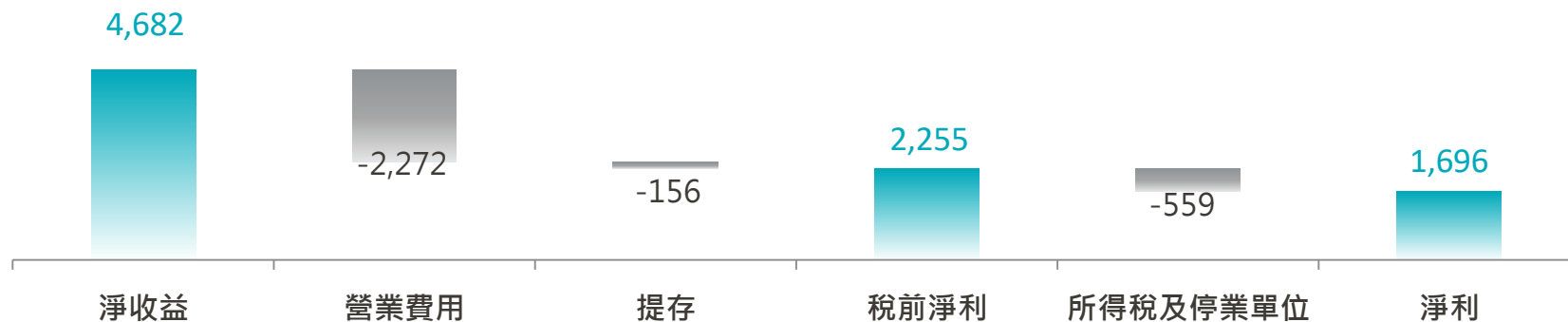
獲利組成

1H 2022

單位: 新台幣百萬元



1H 2021





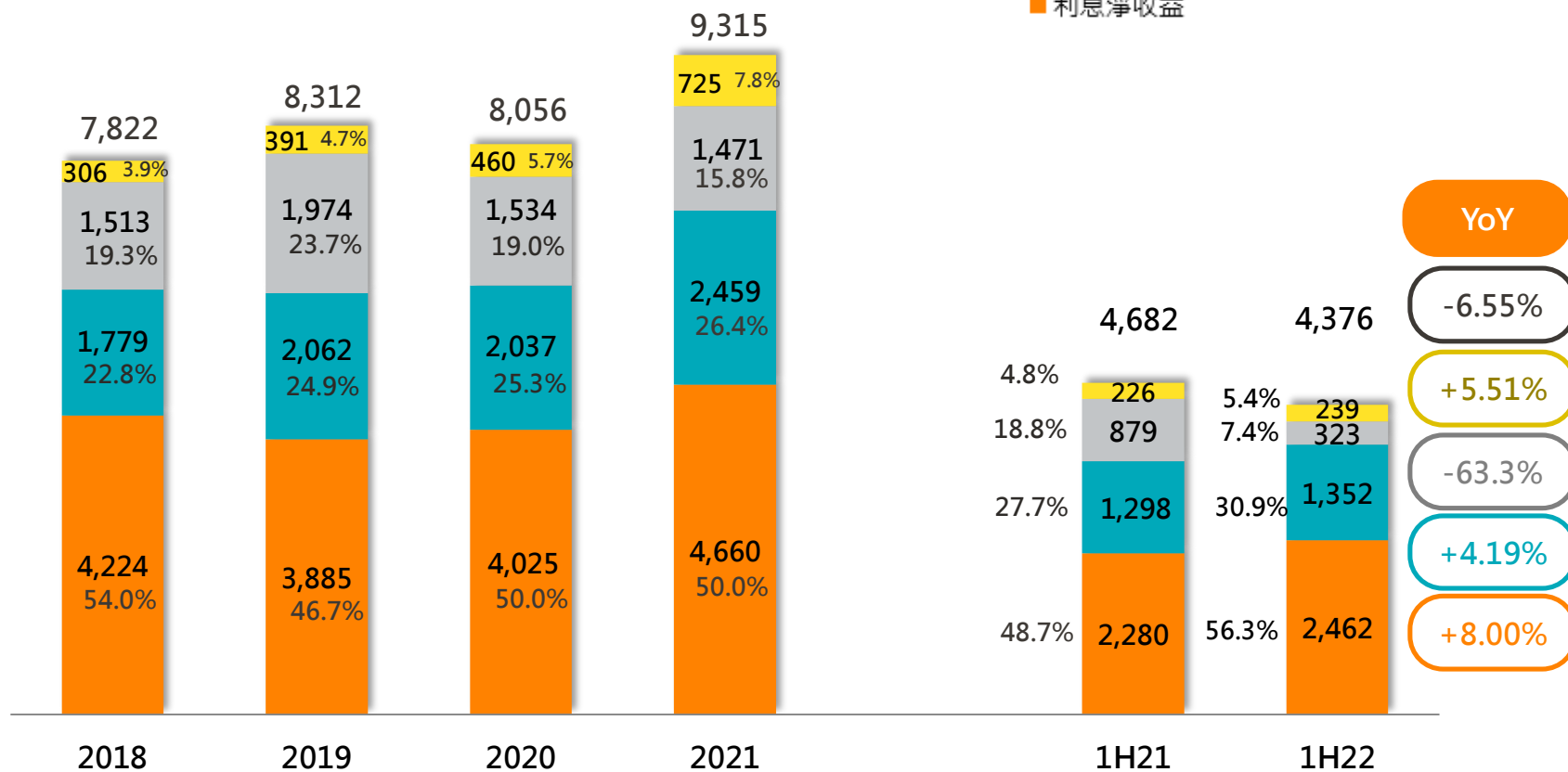
03-1

合併財務資訊 (3/3)

淨收益結構

單位: 新台幣百萬元

- 其他淨收益
- 透過損益按公允價值衡量及兌換損益
- 手續費淨收益
- 利息淨收益



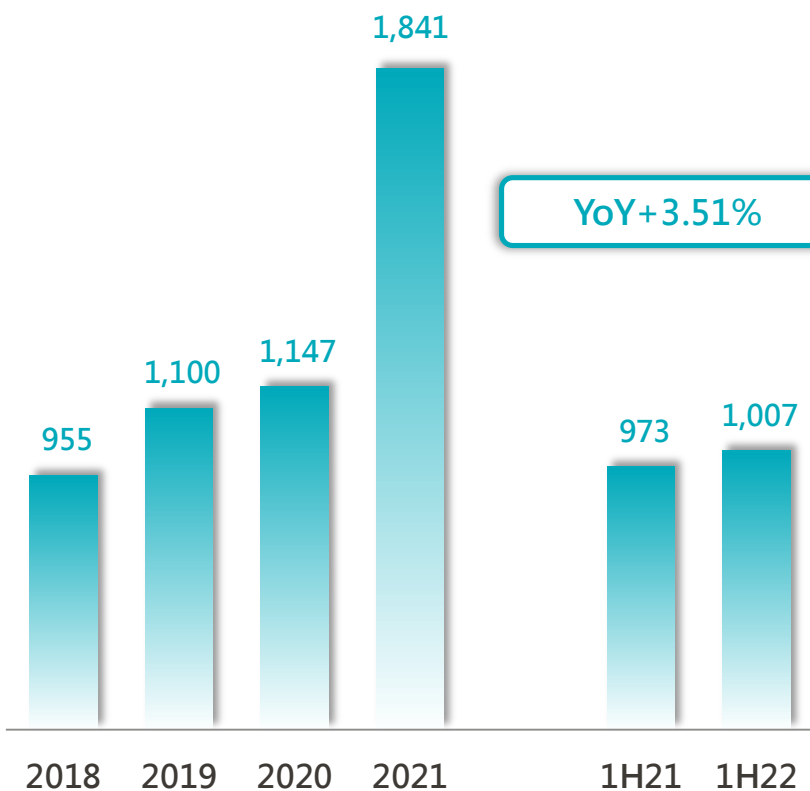
03-2

個體財務資訊
-王道銀行-

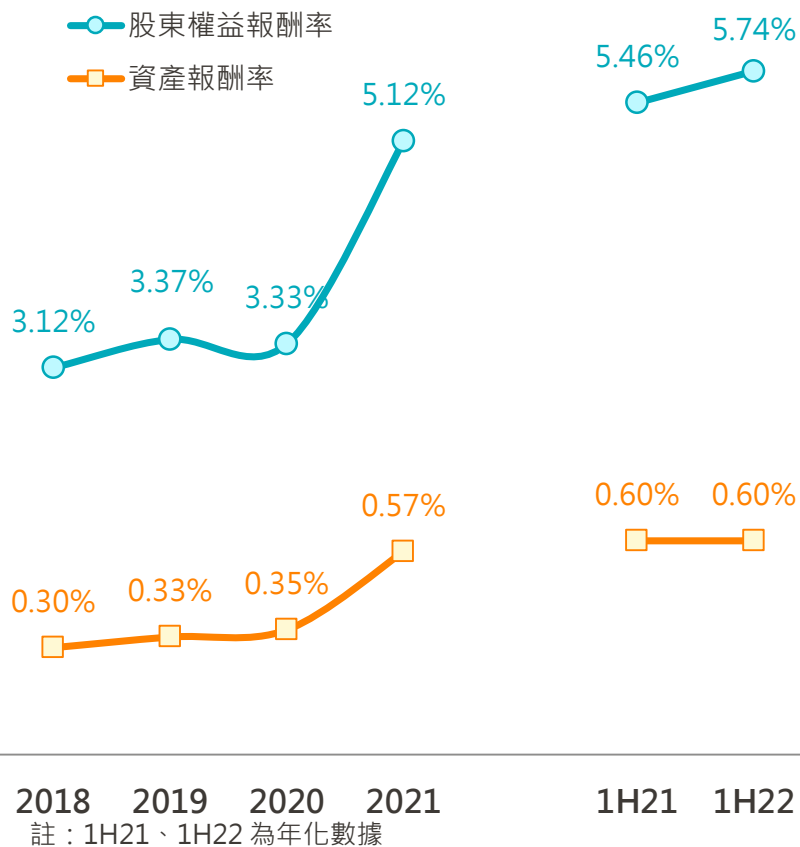
03-2 個體財務資訊-王道銀行 (1/7)

稅後淨利

單位: 新台幣百萬元



股東權益報酬率(ROE) & 資產報酬率(ROA)

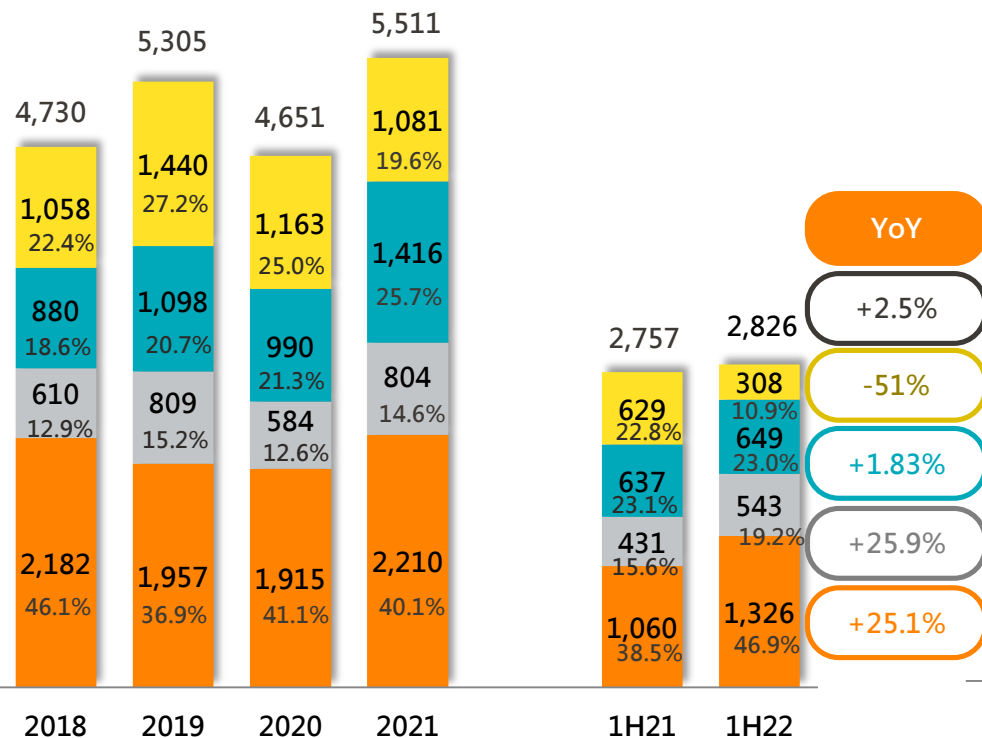


03-2 個體財務資訊-王道銀行 (2/7)

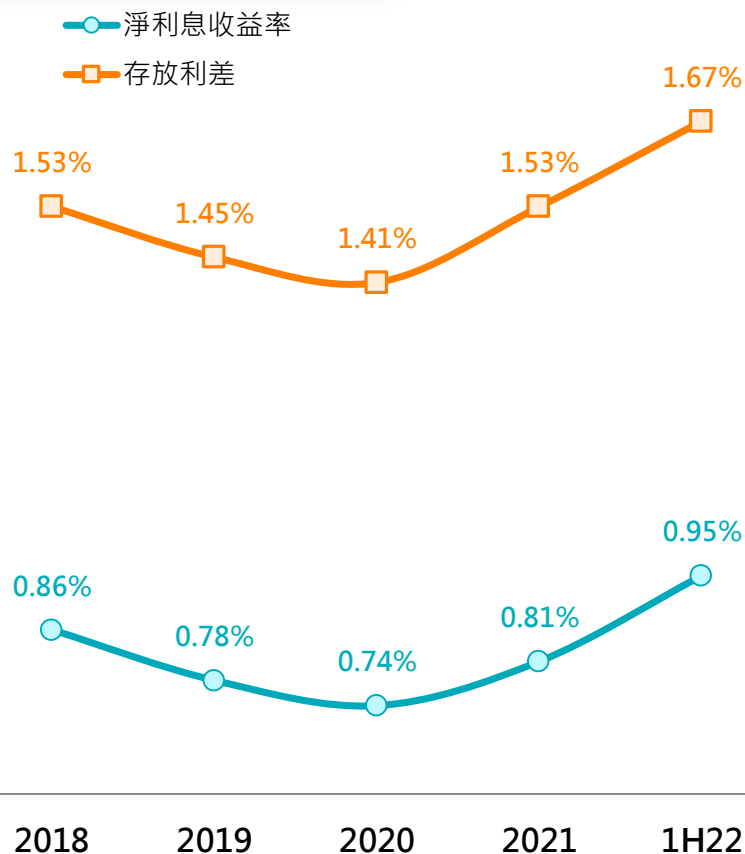
淨收益結構

單位: 新台幣百萬元

■ 其他淨收益 ■ 權益法認列淨收益
■ 手續費淨收益 ■ 利息淨收益



淨利息收益率(NIM) & 存放利差(Spread)



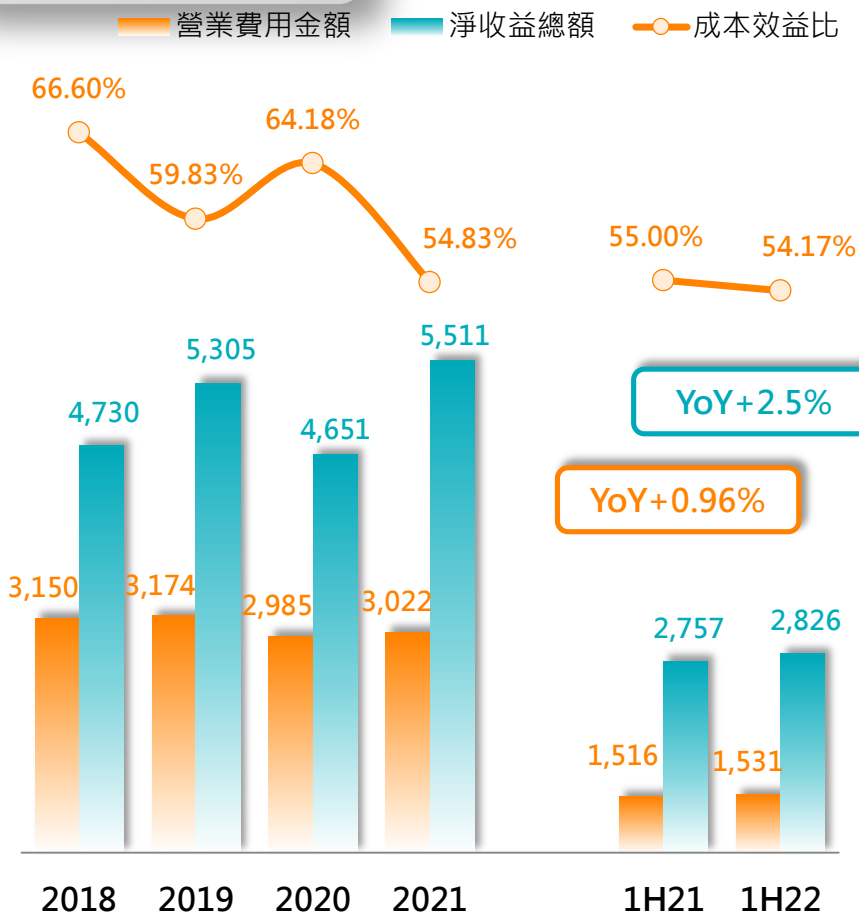


03-2

個體財務資訊-王道銀行 (3/7)

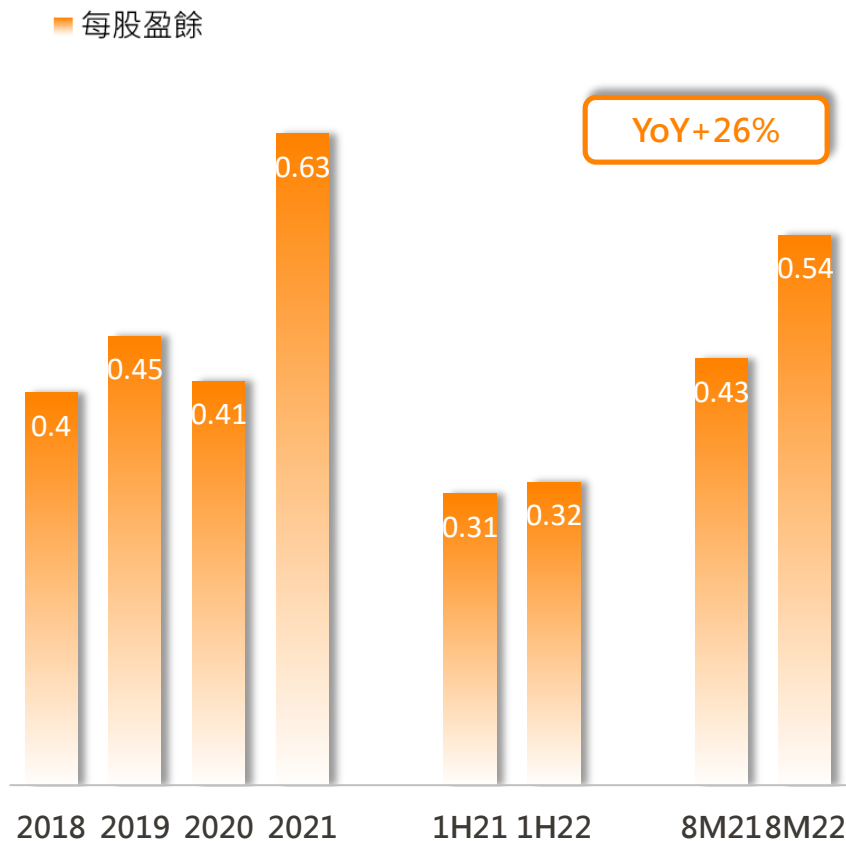
成本效益分析

單位: 新台幣百萬元



每股盈餘(EPS)

單位: 新台幣元





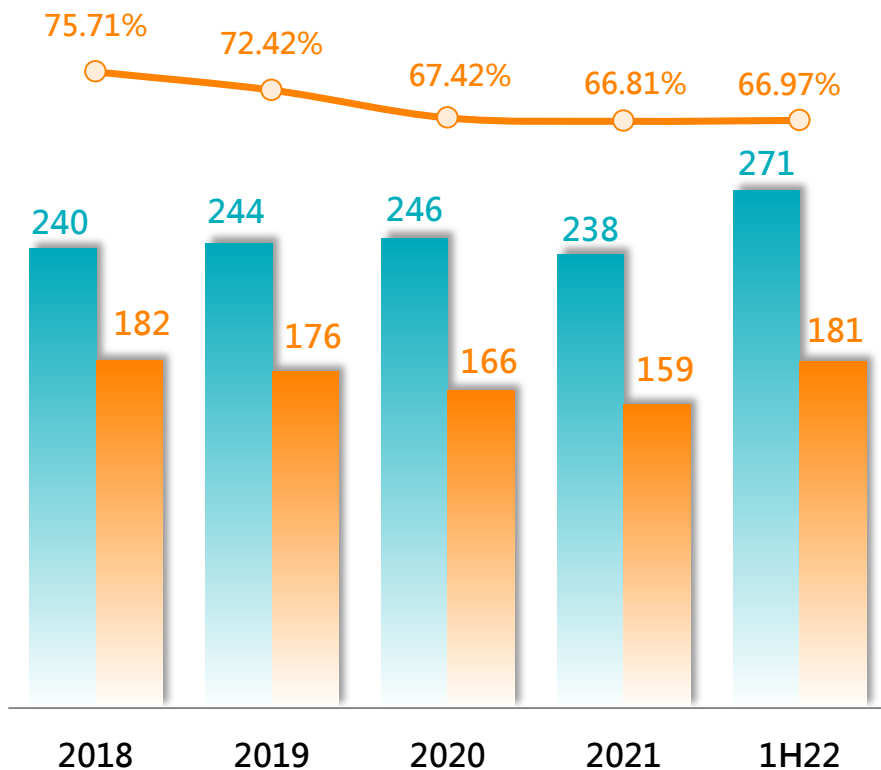
03-2

個體財務資訊-王道銀行 (4/7)

存/放款金額

單位: 新台幣拾億元

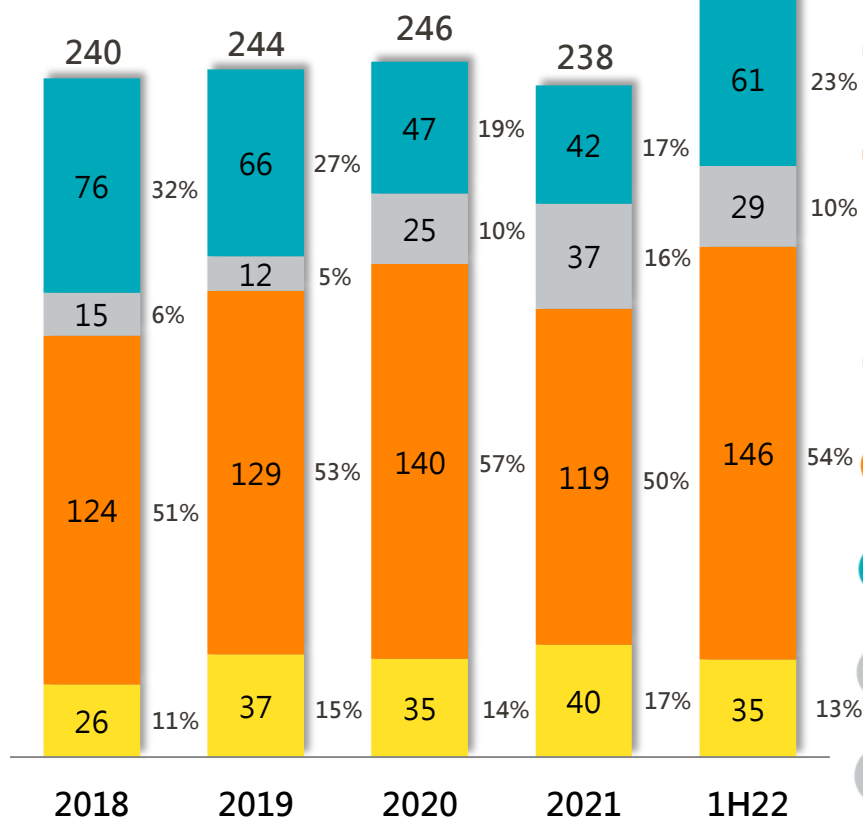
存款金額 放款總金額 放存比(LDR)



存款結構分析

單位: 新台幣拾億元

外幣定存 外幣活存 台幣定存 台幣活存 % 存款結構佔比

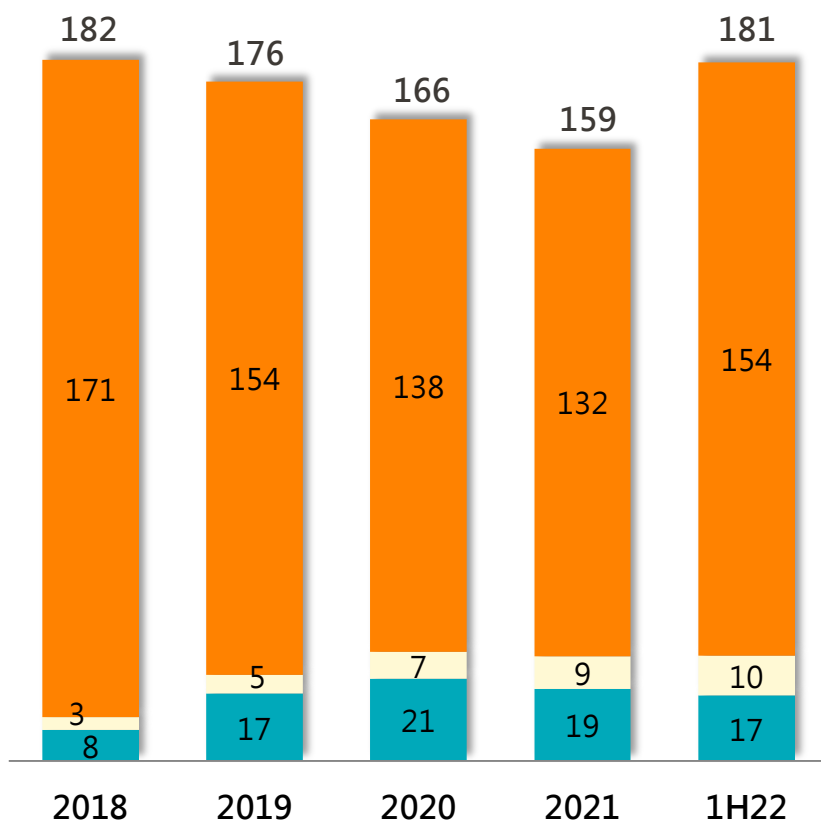


03-2 個體財務資訊-王道銀行 (5/7)

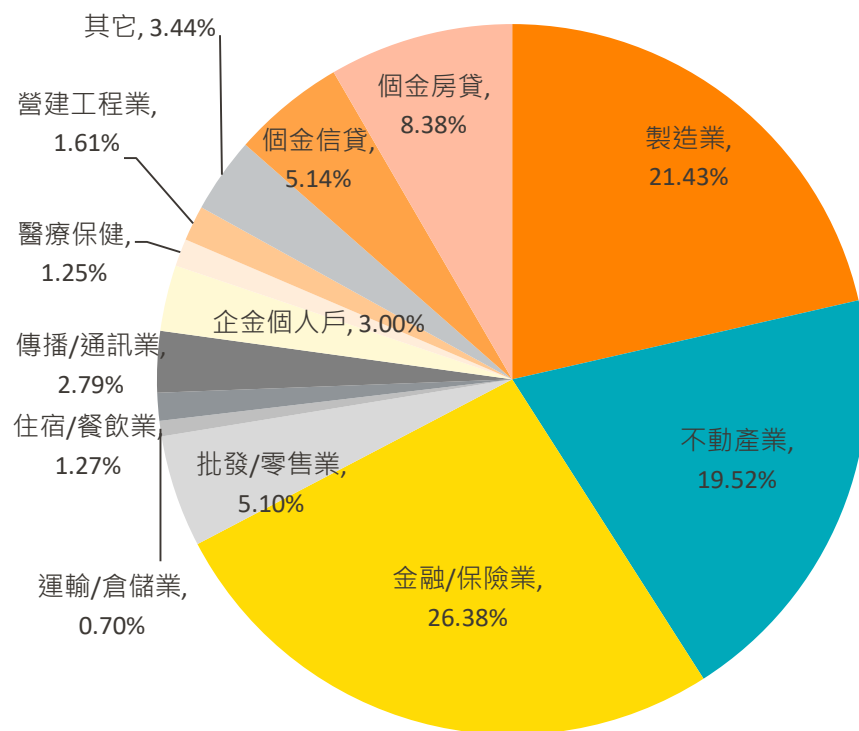
放款組成

單位: 新台幣拾億元

企金放款 個金信貸 個金房貸



放款產業分佈



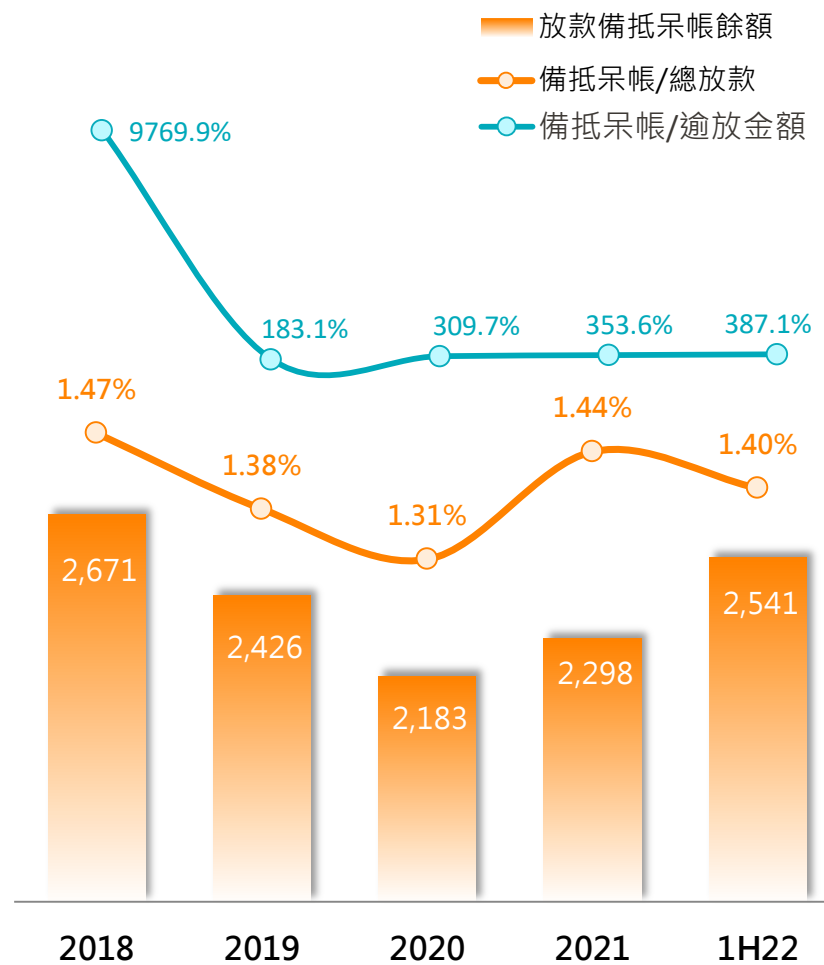
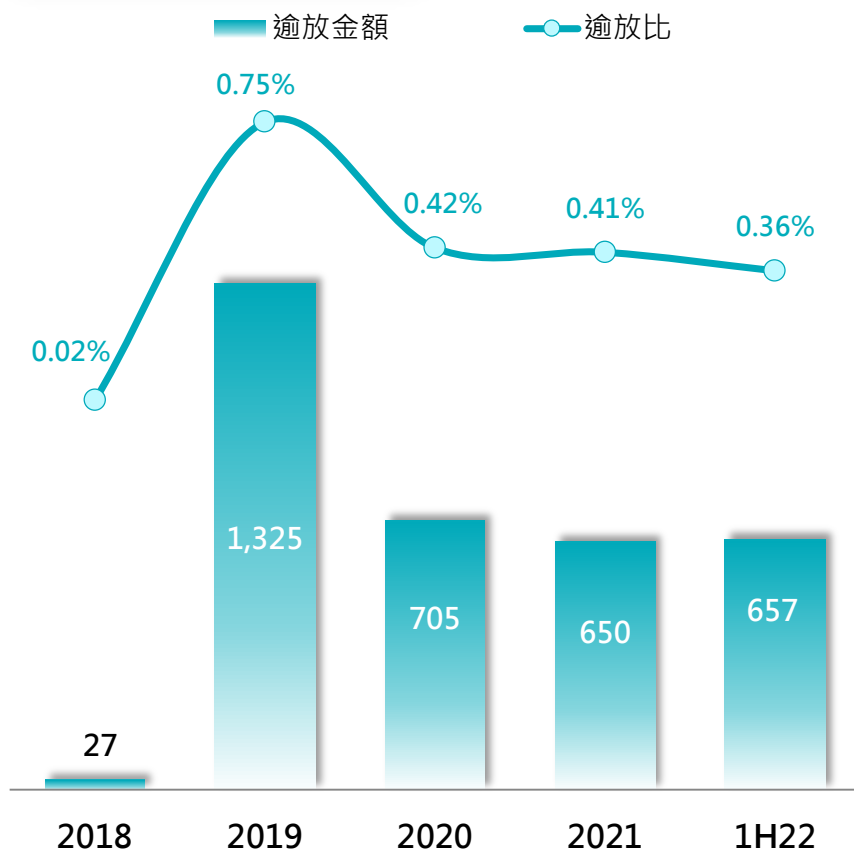
註：放款產業分佈為2022年1H數據。

03-2 個體財務資訊-王道銀行 (6/7)

單位: 新台幣百萬元

資產品質

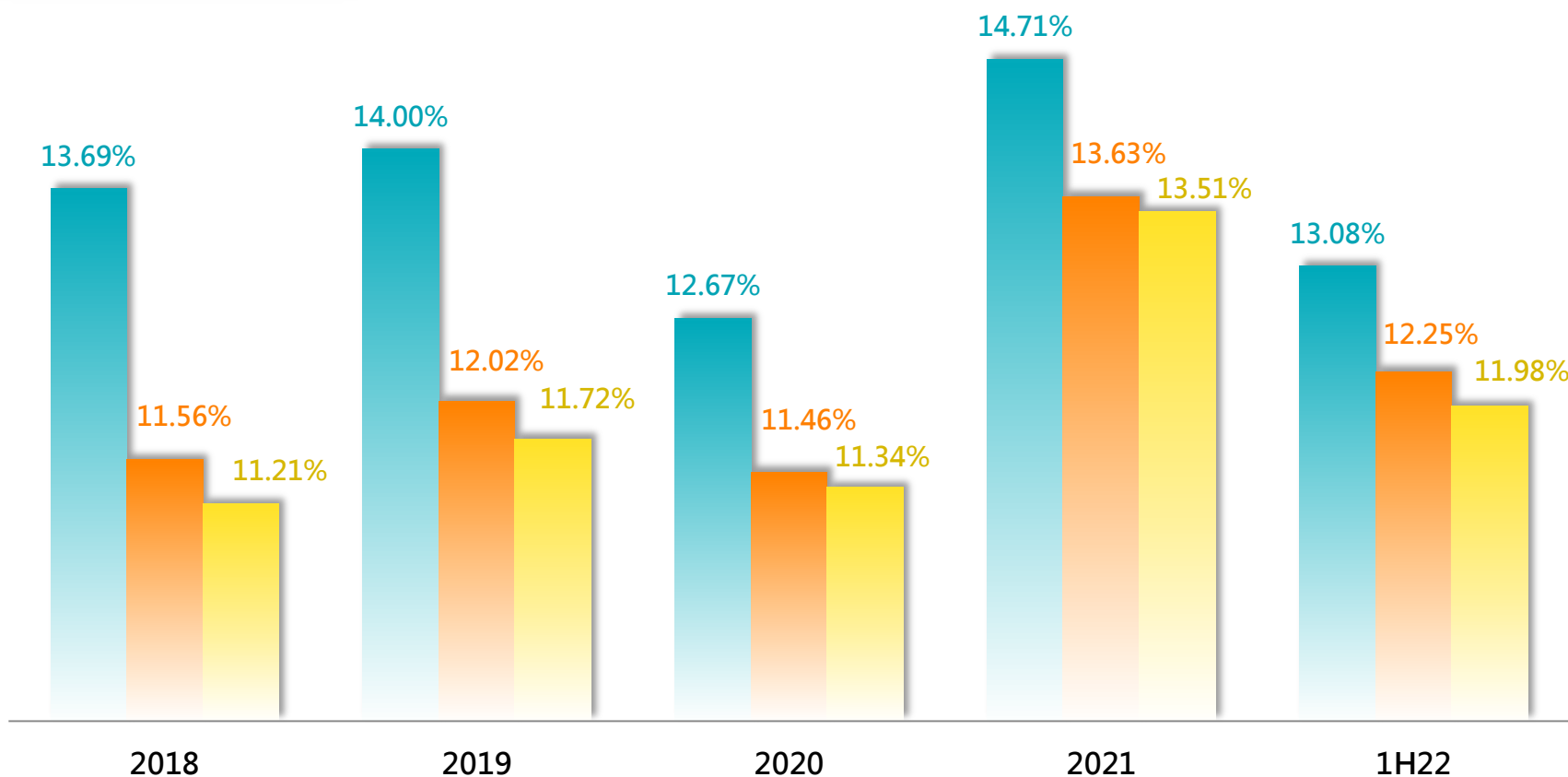
單位: 新台幣百萬元



03-2 個體財務資訊-王道銀行 (7/7)

資本結構

- BIS資本適足率
- 第一類資本比率
- 普通股權益比率



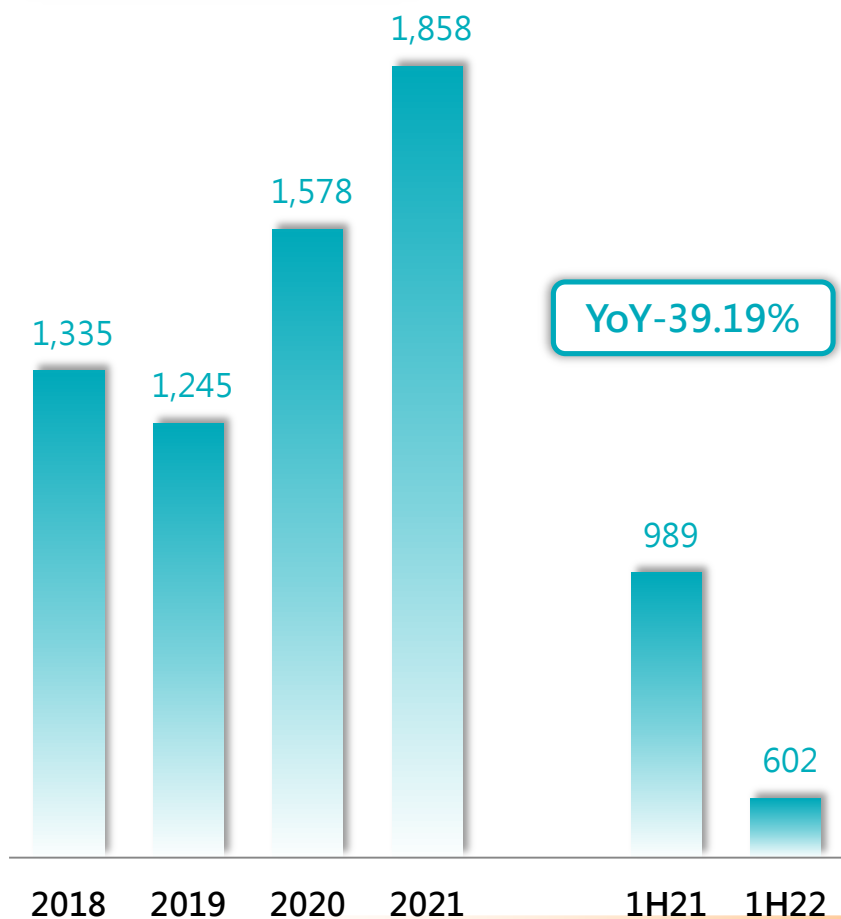
03-3

個體財務資訊
-中華票券-

03-3 個體財務資訊-中華票券 (1/3)

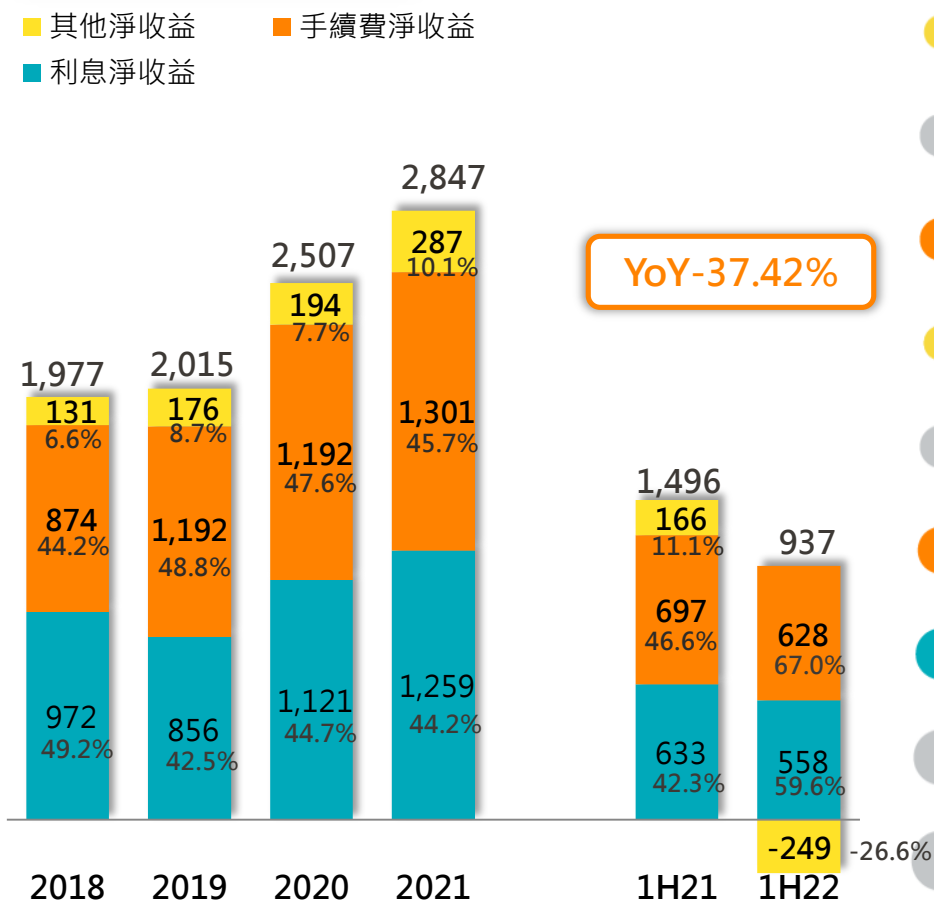
稅後淨利

單位: 新台幣百萬元



淨收益

單位: 新台幣百萬元



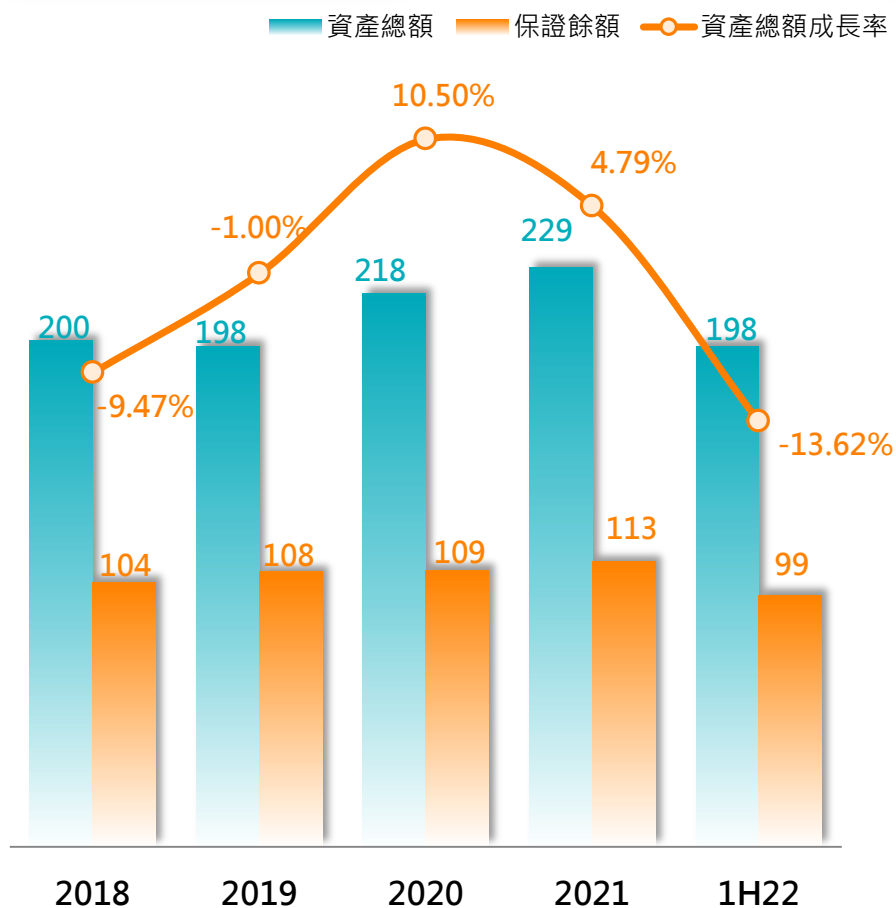


03-3

個體財務資訊-中華票券 (2/3)

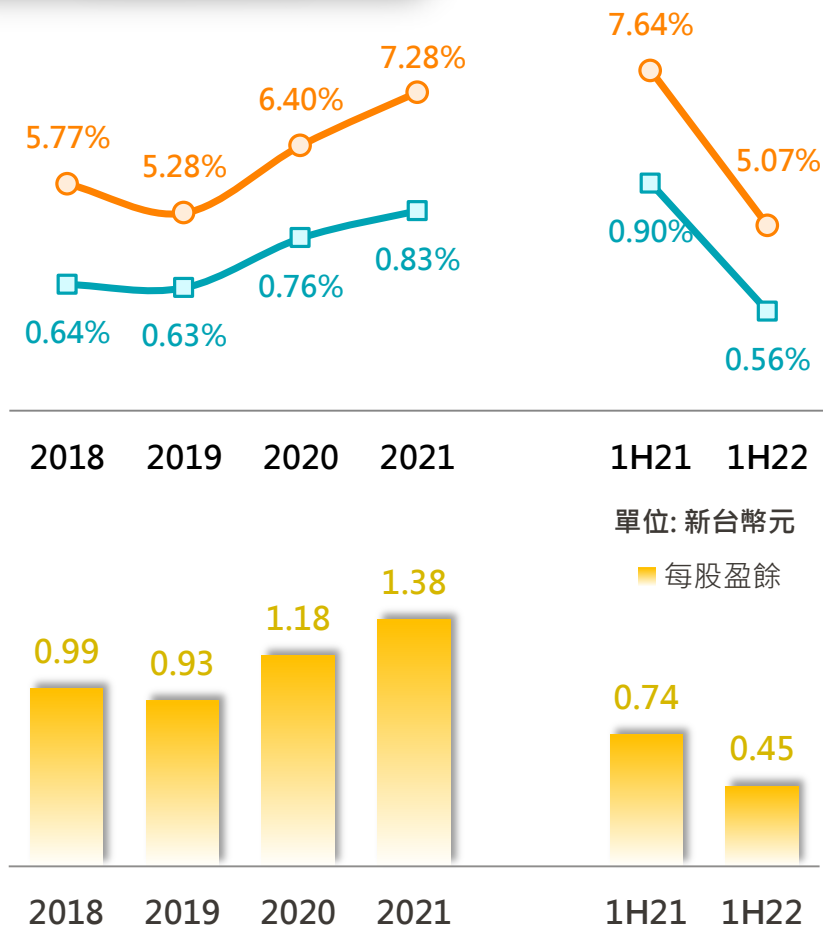
資產規模

單位: 新台幣拾億元



股東權益報酬率(ROE)、 資產報酬率(ROA)、 每股盈餘(EPS)

■ 資產報酬率(ROA)
○ 股東權益報酬率(ROE)

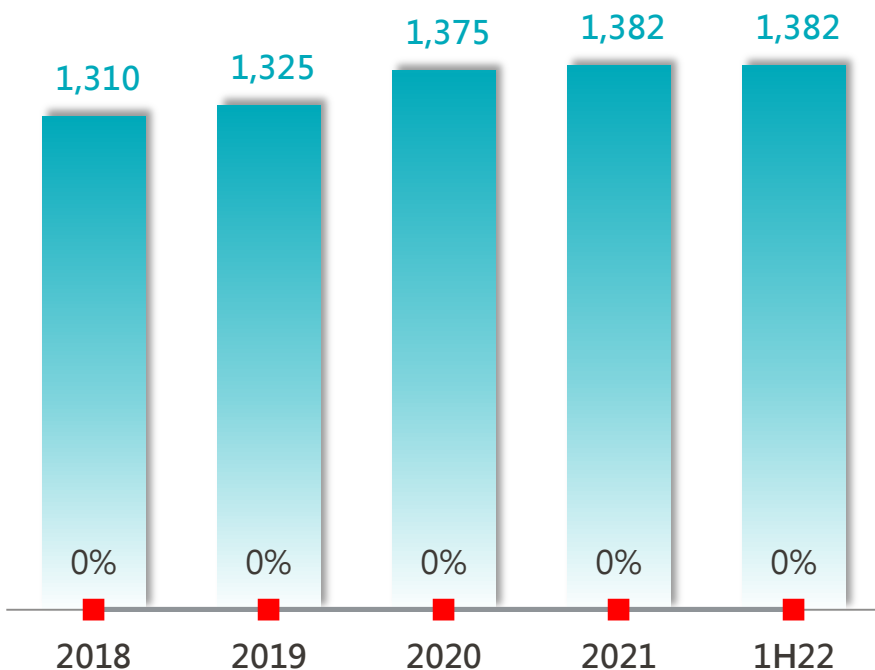


03-3 個體財務資訊-中華票券 (3/3)

逾放比、 保證責任準備

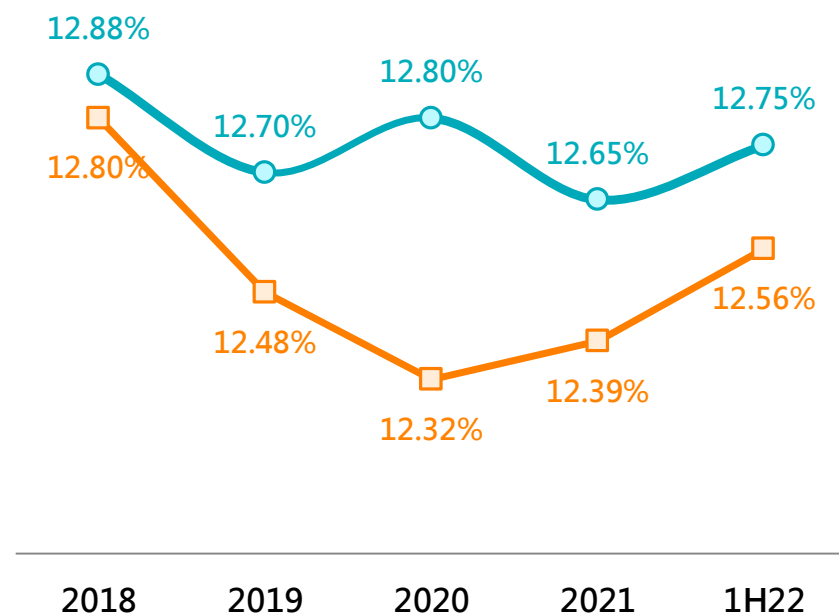
單位: 新台幣百萬元

保證責任準備餘額
逾放比(NPL)



資本適足率

資本適足率(CAR)
第一類資本佔風險資產比率



03-4

個體財務資訊
-IBTH-
(控股美國華信銀行)



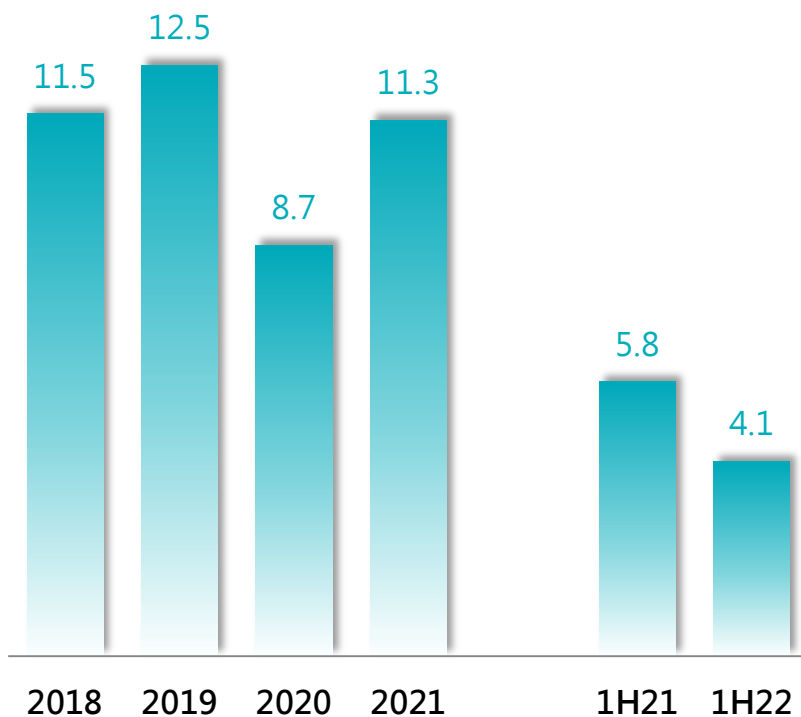
03-4

個體財務資訊-IBT Holdings (1/3) (控股美國華信銀行)

稅後淨利

單位: 美金百萬元

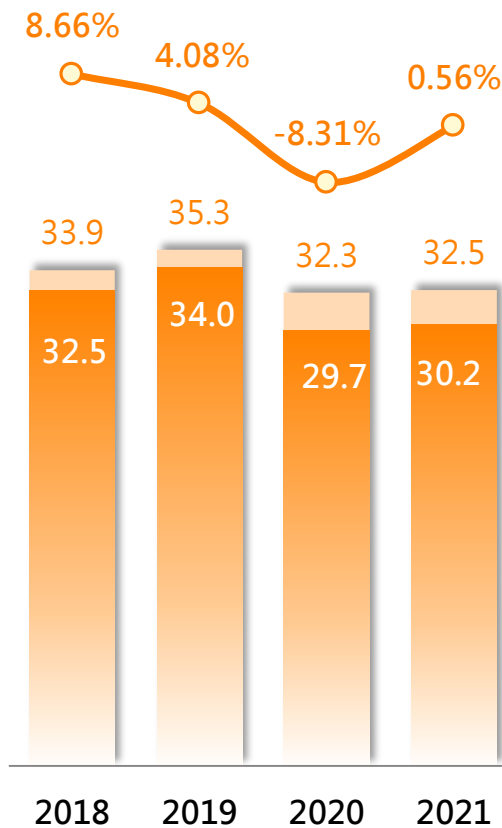
YoY-28.98%



淨收益

單位: 美金百萬元

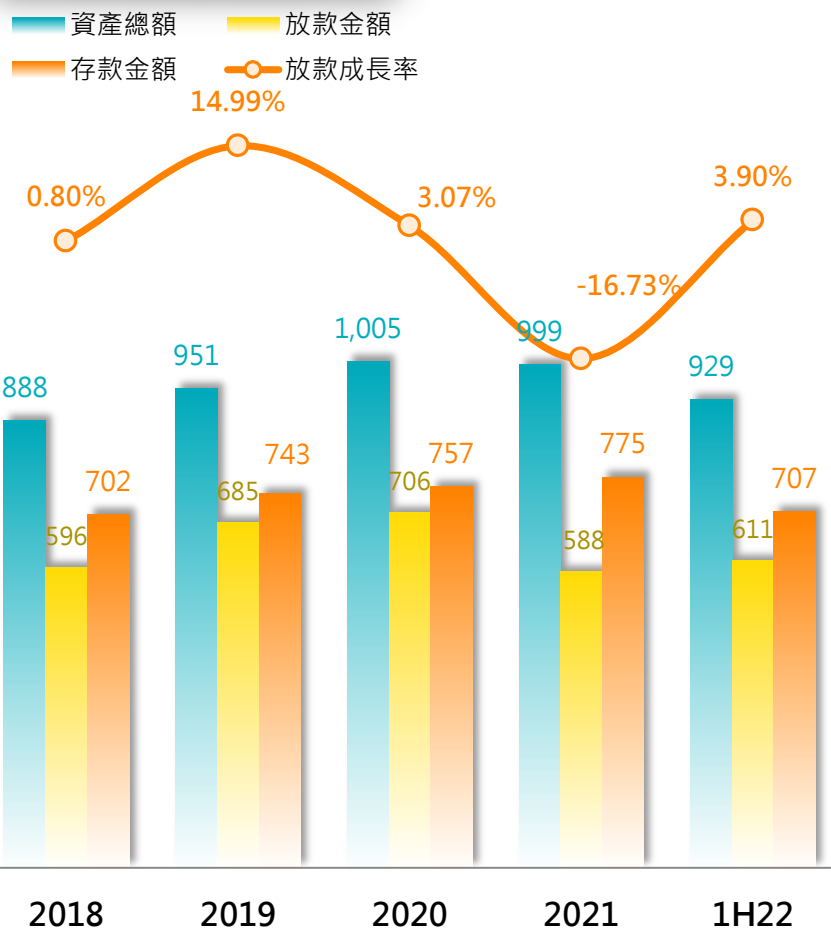
淨收益
利息淨收益
淨收益成長率



YoY-13.52%

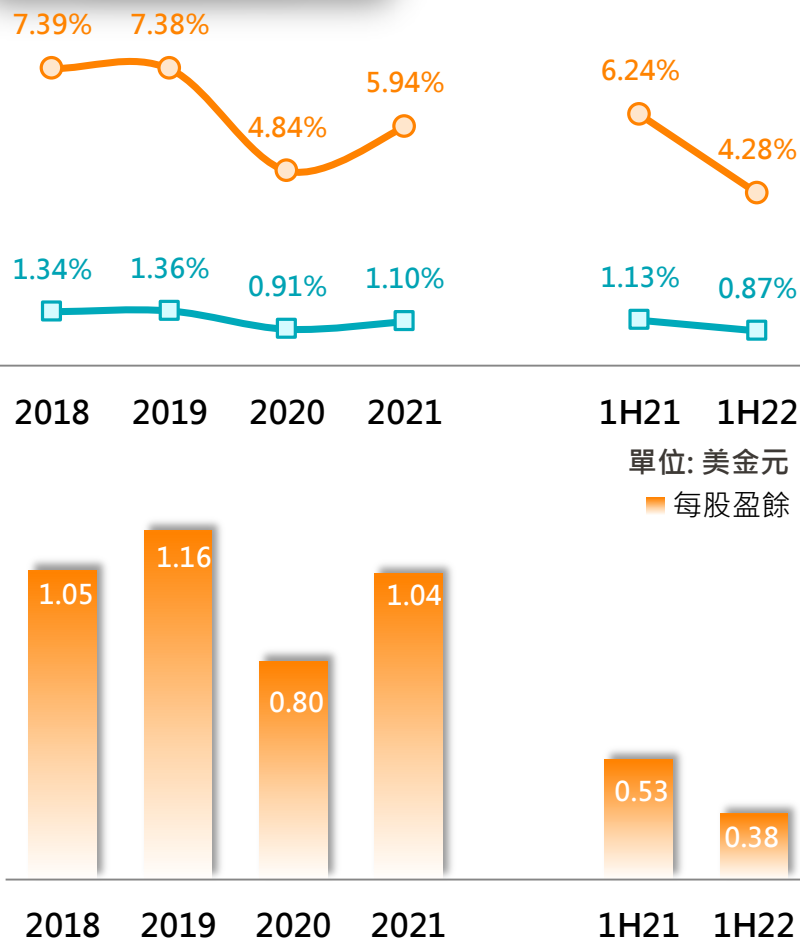
資產規模 & 存放金額

單位: 美金百萬元

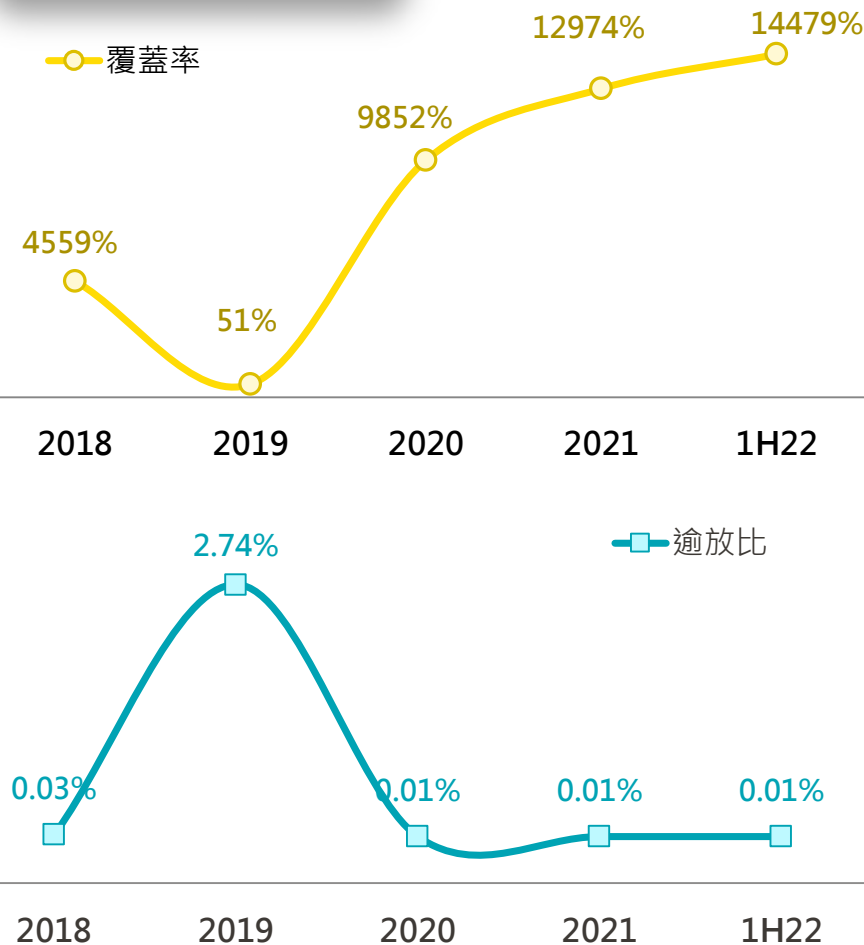


股東權益報酬率(ROE)、 資產報酬率(ROA)、 每股盈餘(EPS)

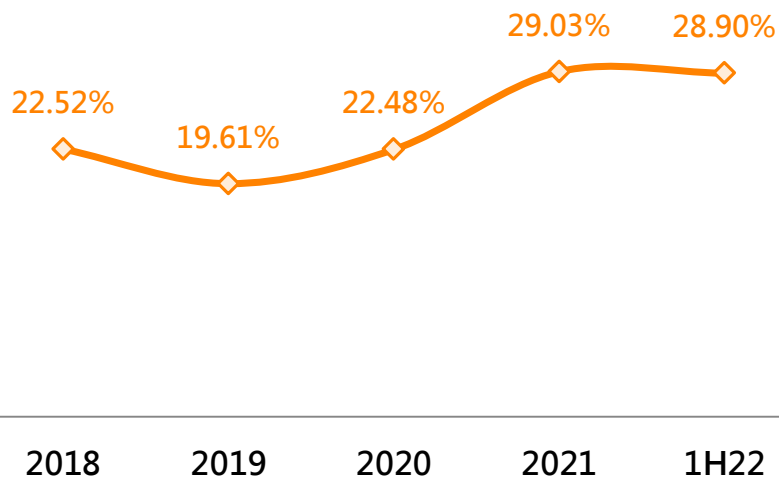
— 資產報酬率(ROA)
— 股東權益報酬率(ROE)



逾放比、覆蓋率



資本適足率

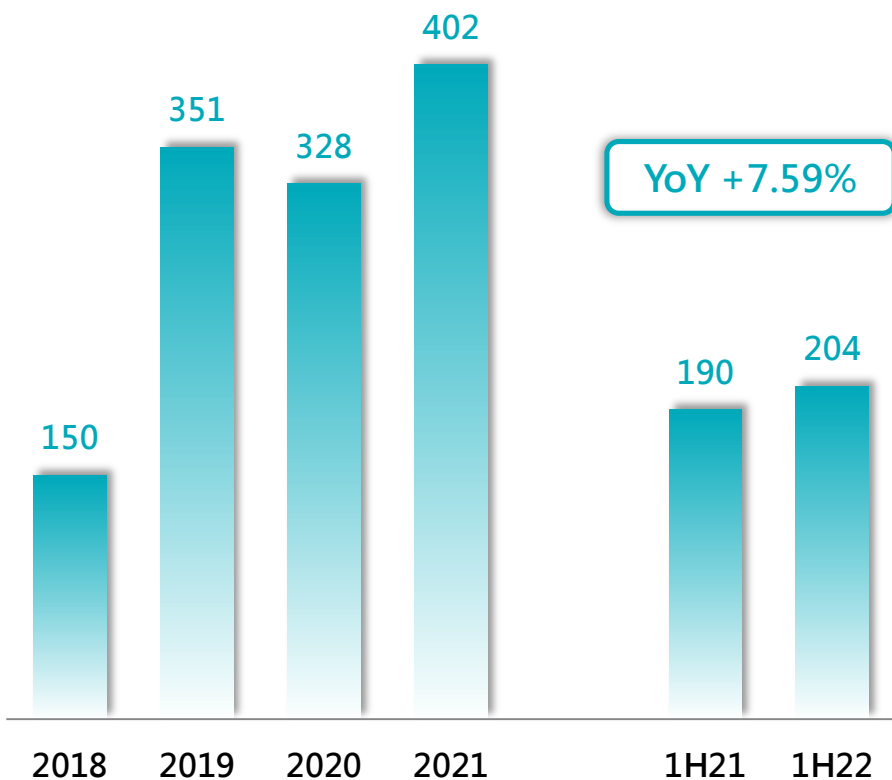


03-5

個體財務資訊
-台灣工銀租賃
&其子公司-

稅後淨利

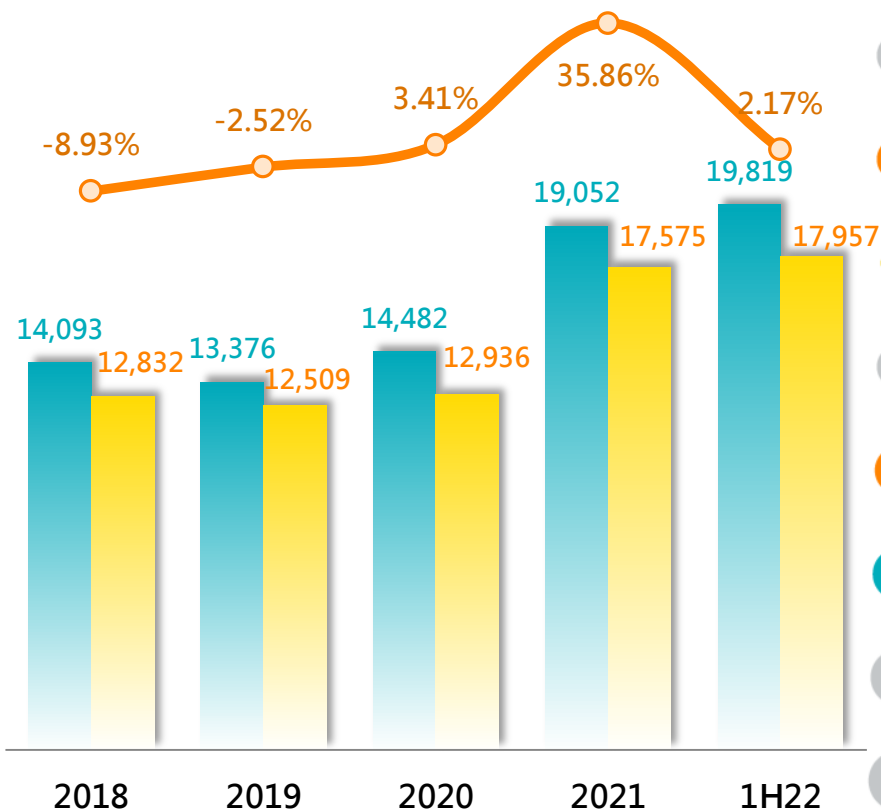
單位: 新台幣百萬元



資產規模

單位: 新台幣百萬元

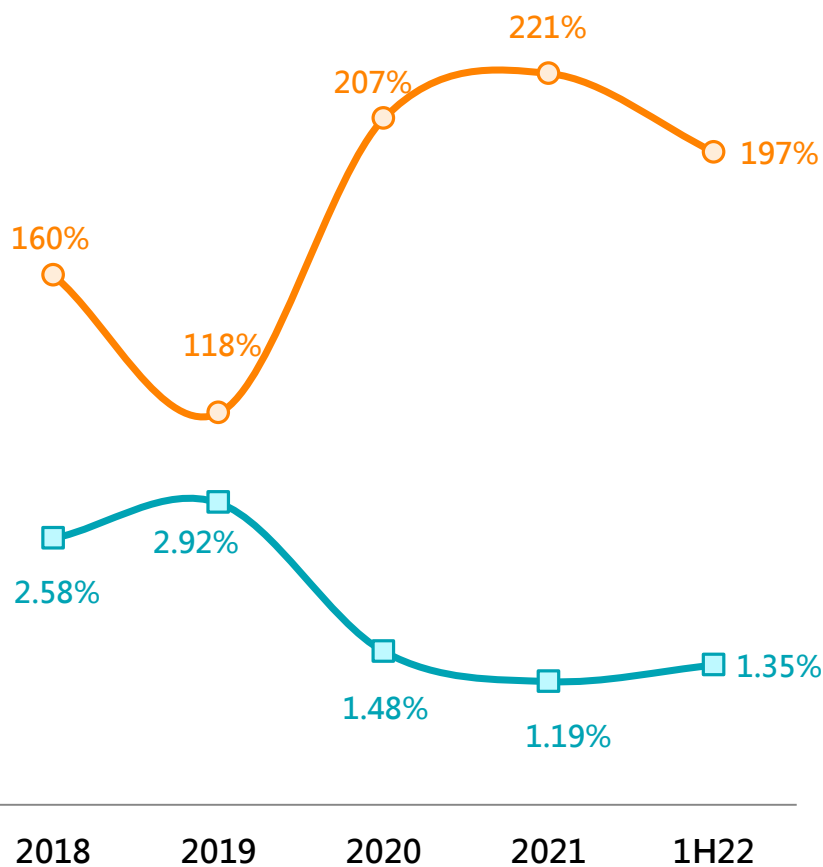
資產總額 本金餘額 本金餘額成長率



個體財務資訊-台灣工銀租賃 &其子公司(2/2)

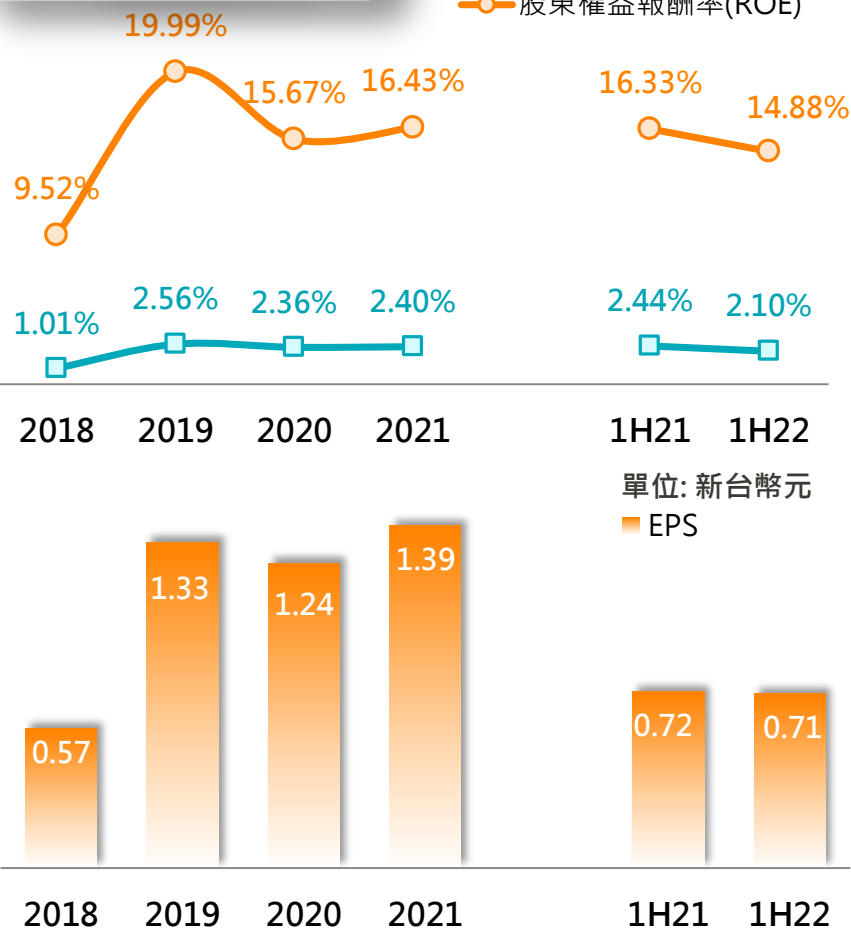
覆蓋率、逾放比

○ 覆蓋率
■ 逾放比



股東權益報酬率(ROE)、
資產報酬率(ROA)、
每股盈餘(EPS)

■ 資產報酬率(ROA)
○ 股東權益報酬率(ROE)



單位: 新台幣元
■ EPS



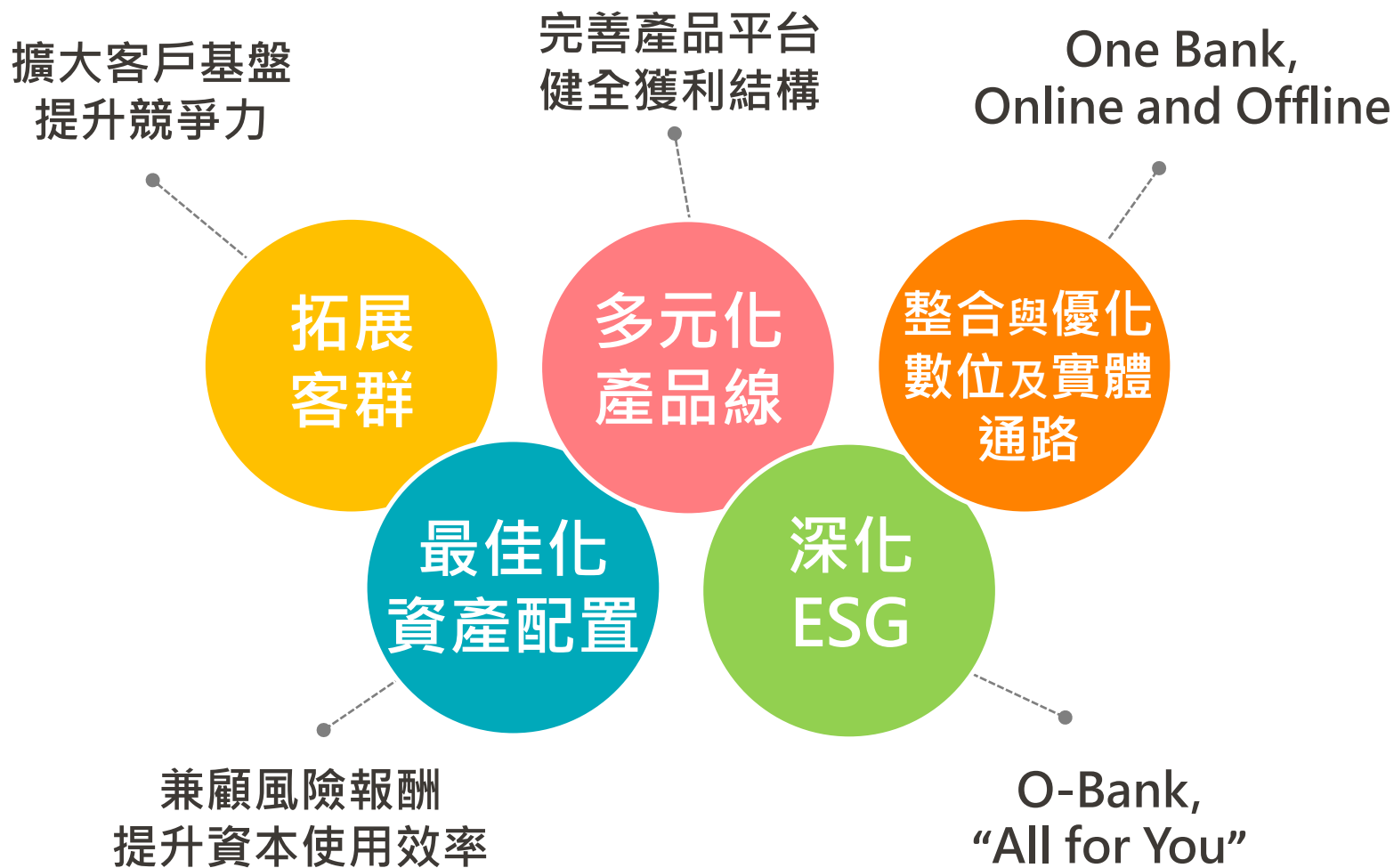
04

2022年度經營發展規劃



04

2022年「精品數位銀行」經營發展策略(1/3)





04

2022年「精品數位銀行」經營發展策略(2/3)

拓展客群

多元化產品線

整合與優化 數位及實體通路

擴大客戶基盤 提升競爭力

- 以大型集團客戶基礎，挖掘上下游產業商機。
- 開拓MME中型企業客群，整合精緻化理財服務。
- 發展小微企業數位平台及擴大信貸客群，耕耘普惠金融市場。
- 務實推展OBU國際金融及國際聯貸業務，整合海內外資源，布局海外市場。

完善產品平台 健全獲利結構

- 持續打造以結構融資、貿易融資、TMU、現金管理服務為核心之企業金融理財服務平台，強化產品供應與服務，以成為 企業客戶主要往來銀行。
- 推動股債投資商品，完善個人理財服務平台，增強客製化能力。
- 增強信貸型產品廣度與提高數位自動化程度。

One Bank, Online & Offline

- 積極建置業務團隊，並強化跨團隊整合協銷能力。
- 持續優化IBMB自場景通路效能，精進客戶體驗，並加強透過策略聯盟，發展B2B2C及新興支付等新型態商業模式，佈建多元場景金融應用。
- 強化數據治理與數據運營深度以提升營運效能與精準度。



最佳化資產配置

兼顧風險報酬 提升資本使用效率

- 審慎判斷市場行情趨勢，動態調整債票券交易部位，保留操作空間。
- 開發潛力投資案件，佈局高新科技等新興產業。
- 積極尋找策略投資機會，創造高收益並注入創新成長動能，提高綜效。

深化ESG

O-Bank, “All for You”

- 結合ESG理念與核心業務，持續推出創造環境與社會效益之產品與服務，運用金融力量實踐企業社會責任。
- 深耕綠色金融，實踐赤道原則，訂定規範將ESG風險因子評估納入投融資決策，促進客戶與產業的ESG推展。
- 依循國際標準，檢視氣候變遷議題之風險與機會，並將投融資組合之碳排放量納入本行碳盤查；同時，承諾2050年營運據點100%使用綠電，達到淨零碳排，逐步落實低碳轉型。



04

2022年轉投資經營發展策略



華信銀行

- 調整資產組合，增加產品多元性，健全獲利的來源結構。
- 調整存款結構，提高活存比。
- 強化資本使用效率，嚴控資產品質，提升整體獲利能力。

中華票券

- 因應升息趨勢及市場變化，加強控管風險，機動調整交易部位，保留波段操作空間。
- 持續拓展RP客源，以因應市場快速大幅度波動。
- 調整客戶結構，提升自保點差收益並積極開發他免保承銷業務。

台灣工銀租賃 台駿國際租賃

- 經董事會通過，與日盛國際租賃合併為「日盛台駿國際租賃」，成為台灣租賃產業規模第四大公司，預定合併基準日為2022年12月1日。
- 發揮業務高度互補的綜效，擴大資產規模以及創造規模經濟效益。
- 立足兩岸、跨足東協，加速拓展海內外市場。

工銀科技/柒創投

- 積極尋找內外部資源，增加投資案源，提升投資報酬。
- 瞄準具潛力新興產業如：綠能環保、健康醫療等，把握契機，積極參與。



ALL FOR YOU

www.o-bank.com



05

附錄- 王道銀行及重要 子公司財務摘要

王道銀行-財務摘要

(新台幣百萬元)	2Q22	1Q22	4Q21	3Q21
----------	------	------	------	------

損益表

利息收入	1,170	913	868	864
利息費用	(451)	(306)	(284)	(297)
淨利息收入	719	607	584	567
淨手續費收入	217	326	206	167
權益法認列損益	244	405	414	365
其他淨收益	185	123	142	310
淨收益	1,365	1,461	1,346	1,409
呆帳費用	(99)	(47)	(210)	(109)
營業費用	(772)	(759)	(736)	(769)
稅前淨利	494	656	400	530
稅後淨利	425	582	386	482

資產負債表

貼現及放款-淨額	178,945	164,960	156,748	154,404
存款及匯款	271,033	245,283	238,194	244,222
總資產	345,260	324,558	315,064	316,354
權益	33,882	35,996	36,381	35,937

主要財務比率(%)

資產報酬率(稅後)	0.12	0.18	0.13	0.15
淨值報酬率(稅後)	1.26	1.61	1.04	1.34
逾放比	0.36	0.32	0.41	0.53
第一類資本比率	12.25	13.20	13.63	13.12
資本適足率	13.08	14.47	14.71	14.30

2021	2020	YoY
------	------	-----

3,471	4,360	-20%
(1,261)	(2,445)	-48%
2,210	1,915	15%
804	584	38%
1,416	990	43%
1,081	1,163	-7%
5,511	4,651	18%
(474)	(430)	10%
(3,022)	(2,985)	1%
2,015	1,236	63%
1,841	1,147	60%

156,748	163,917	-4%
238,194	246,421	-3%
315,064	328,854	-4%
36,381	35,556	2%

0.57	0.35
5.12	3.33
0.41	0.42
13.63	11.46
14.71	12.67

註：資產報酬率 & 淨值報酬率為未年化資訊。

中華票券-財務摘要

(新台幣百萬元)	2Q22	1Q22	4Q21	3Q21	2021	2020	YoY
損益表							
利息收入	456	433	443	424	1,720	1,902	-10%
利息費用	(198)	(134)	(132)	(109)	(461)	(781)	-41%
淨利息收入	258	300	311	315	1,259	1,121	12%
淨手續費收入	295	332	290	315	1,301	1,192	9%
其他淨收益	(220)	(29)	52	69	287	194	48%
淨收益	334	603	652	699	2,847	2,507	14%
各項提存	(2)	(20)	1	(1)	(7)	32	-122%
營業費用	(113)	(121)	(133)	(130)	(522)	(484)	8%
稅前淨利	223	501	518	571	2,332	1,992	17%
稅後淨利	175	427	414	455	1,858	1,578	18%
資產負債表							
總資產	197,632	216,516	228,734	242,179	228,734	218,284	5%
權益	21,891	24,517	25,557	25,412	25,557	25,449	0%

IBT Holdings-財務摘要

(美金千元)	2Q22	1Q22	4Q21	3Q21	2021	2020	YoY
損益表							
利息收入	7,743	7,231	7,994	8,429	34,271	37,332	-8%
利息費用	(506)	(577)	(805)	(941)	(4,076)	(7,589)	-46%
淨利息收入	7,237	6,655	7,189	7,488	30,195	29,743	2%
淨手續費收入	156	86	279	128	792	705	12%
其他淨收益	1	2	7	1,063	1,517	1,873	-19%
淨收益	7,393	6,743	7,475	8,679	32,504	32,322	1%
呆帳費用	0	0	0	0	0	(4,080)	-100%
營業費用	(4,012)	(3,753)	(3,814)	(3,865)	(15,076)	(14,842)	2%
稅前淨利	3,382	2,990	3,661	4,814	17,428	13,400	30%
稅後淨利	2,381	2,105	2,617	3,395	12,328	9,465	30%
少數股權	(196)	(173)	(215)	(279)	(1,015)	(779)	30%
合併稅後淨利	2,185	1,932	2,401	3,115	11,313	8,686	30%
資產負債表							
貼現及放款-淨額	600,649	596,413	577,084	629,020	577,084	694,328	-17%
存款及匯款	707,042	728,605	775,382	778,784	775,382	756,907	2%
總資產	929,184	949,219	999,021	1,030,375	999,021	1,005,173	-1%
歸屬母公司業主權益	194,054	193,780	194,965	192,930	194,965	184,555	6%

租賃事業-財務摘要*

(新台幣百萬元)	2Q22	1Q22	4Q21	3Q21	2021	2020	YoY
損益表							
利息收入	342	343	347	314	1,197	920	30%
手續費收入	115	60	87	86	332	241	38%
其他收入	11	27	(2)	(1)	62	25	149%
銷貨收入淨額	467	430	432	399	1,592	1,186	34%
營業成本	(114)	(107)	(106)	(97)	(373)	(260)	43%
營業毛利	353	323	326	302	1,218	926	32%
呆帳費用	(37)	(17)	(49)	(30)	(90)	(12)	658%
營業費用	(177)	(148)	(137)	(153)	(581)	(481)	21%
營業外收入	103	58	151	100	440	269	63%
營業外費用	(71)	(29)	(23)	(42)	(180)	(145)	24%
稅前淨利	172	187	268	177	808	556	45%
稅後淨利	86	125	198	119	565	389	45%
少數股權	0	0	0	0	0	0	-
合併稅後淨利	86	125	198	119	565	389	45%
資產負債表							
總資產	20,589	19,419	19,805	18,937	19,805	15,062	31%
權益	3,578	3,538	3,306	3,093	3,306	2,784	19%

*含台灣工銀柒創投