

股票代號：2897

王道銀行

2024年全年度營運概況

2025年3月17日

# 免責聲明

本份簡報由王道銀行(本公司)提供，使用者在閱讀簡報資訊同時，應參考本公司向主管機關所申報公開且完整的各項財務業務訊息，本公司會盡力確保簡報內容的正確性、完整性與精確度，但不保證所有資料皆準確無誤，簡報公開後，本公司亦不負有因情事變更而即時修正相關內容義務。

使用者亦應注意，本份簡報可能包含前瞻性陳述。任何非歷史性資料，包括公司經營策略、營運計劃與未來展望等皆屬前瞻性陳述範疇，而前瞻性陳述本身的不確定性、風險、假設或其他因素如：法規變化、競爭環境、科技發展、經濟情勢與經營上的改變等，皆有可能導致公司實際營運結果與簡報陳述有重大差異。

簡報的內容、陳述或主張非為買賣或提供買賣任何有價證券或金融商品的邀約、邀約之引誘或建議。本公司及其他關係企業代表人無論過失或其他原因，均不對使用或因他人引用本份簡報資料、亦或其他因簡報資料導致的任何損害負擔任何責任。

本文件之任何部分不得直接或間接複製、再流通或傳送給任何第三人，且不得為任何目的出版刊印本文件之全部或部分。

# 報告大綱

01

2024年營運概況

02

2024年財務績效表現

03

業務發展規劃

04

附錄-王道銀行及重要子公司財務摘要



# 01

2024年  
營運概況



# 01

## 2024年營運概況

### 1

#### 營運績效

排除2022年因租賃合併案認列之一次性收益，  
2024年個體稅後淨利、EPS皆創歷史新高

單位：新台幣佰萬元

王道銀行	2024	2023	YoY
合併淨收益	10,179	9,544	+7%
合併稅後淨利	3,893	3,426	+14%
個體淨收益	7,787	6,867	+13%
個體稅後淨利	2,856	2,492	+15%
每股盈餘 (EPS，單位：新台幣元)	1.00	0.87	+15%

- 2017年上市後，連續八年入選為MSCI全球小型指數台灣成分股。



# 01

## 2024年營運概況

### 1

#### 營運績效

2024年銀行本業稅前淨利創歷史新高

單位：新台幣佰萬元

王道銀行	2024	2023	YoY
淨收益(不含轉投資收益)	6,652	5,997	+11%
稅前淨利(不含轉投資收益)	2,272	1,932	+18%



# 01

## 2024年營運概況

### 1

### 營運績效

主要子公司	2024		2023		稅後淨利 YoY
	稅後淨利 (單位：新台幣佰萬元)	每股盈餘 (EPS，單位：元)	稅後淨利 (單位：新台幣佰萬元)	每股盈餘 (EPS，單位：元)	
中華票券	1,374	NTD \$1.02	1,289	NTD \$0.96	+7%
美國華信銀行	635	USD \$1.69	130	USD \$0.36	+389%

註：美國華信銀行2023年底發生一商用不動產授信逾放案並提列足額備抵呆帳，2024年底已全數收回。



# 01

## 2024年營運概況

### 2

#### 資本適足性 與資產品質

資本適足性維持穩健、  
資產品質優於同業平均水準

- 截至2024年12月底，王道銀行資本適足率為13.69%、第一類資本比率為12.19%、普通股權益比率為12.11%。
- 截至2024年12月底，王道銀行逾放比為0.12%、備抵呆帳覆蓋率為1,087%，資產品質表現穩健，並且優於同業平均水準。





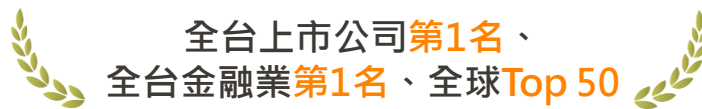
# 01

## 2024年榮耀肯定



**MorningStar 晨星集團**  
**Sustainalytics 永續評鑑**

全台上市公司**第1名**、  
全台金融業**第1名**、全球**Top 50**



**FTSE Russell**  
**富時羅素永續評鑑**

全台金融業**第1名**、  
全台上市公司**第7名**



**S&P Global 標普全球企業永續評鑑**  
**(Corporate Sustainability Assessment, CSA)**

全球銀行業**Top 10%**，  
並入選**2025永續年鑑**



**國際碳揭露計畫**  
**(Carbon Disclosure Project, CDP)**

榮獲「氣候變遷」問卷評比  
**最高評級 - 領導級 A 級**



台灣證交所「**公司治理評鑑**」

上市公司**前5%**、  
金融保險類**前10%**



天下雜誌「**天下永續公民獎**」

中堅企業組**第5名**



註：本頁永續相關評鑑資訊源自各評鑑機構發布報告及集保所「公司投資人關係整合平台」資訊，資料截至2025年2月底。





# 02

## 2024年 財務績效表現

02-1 合併財務資訊

02-3 個別-中華票券

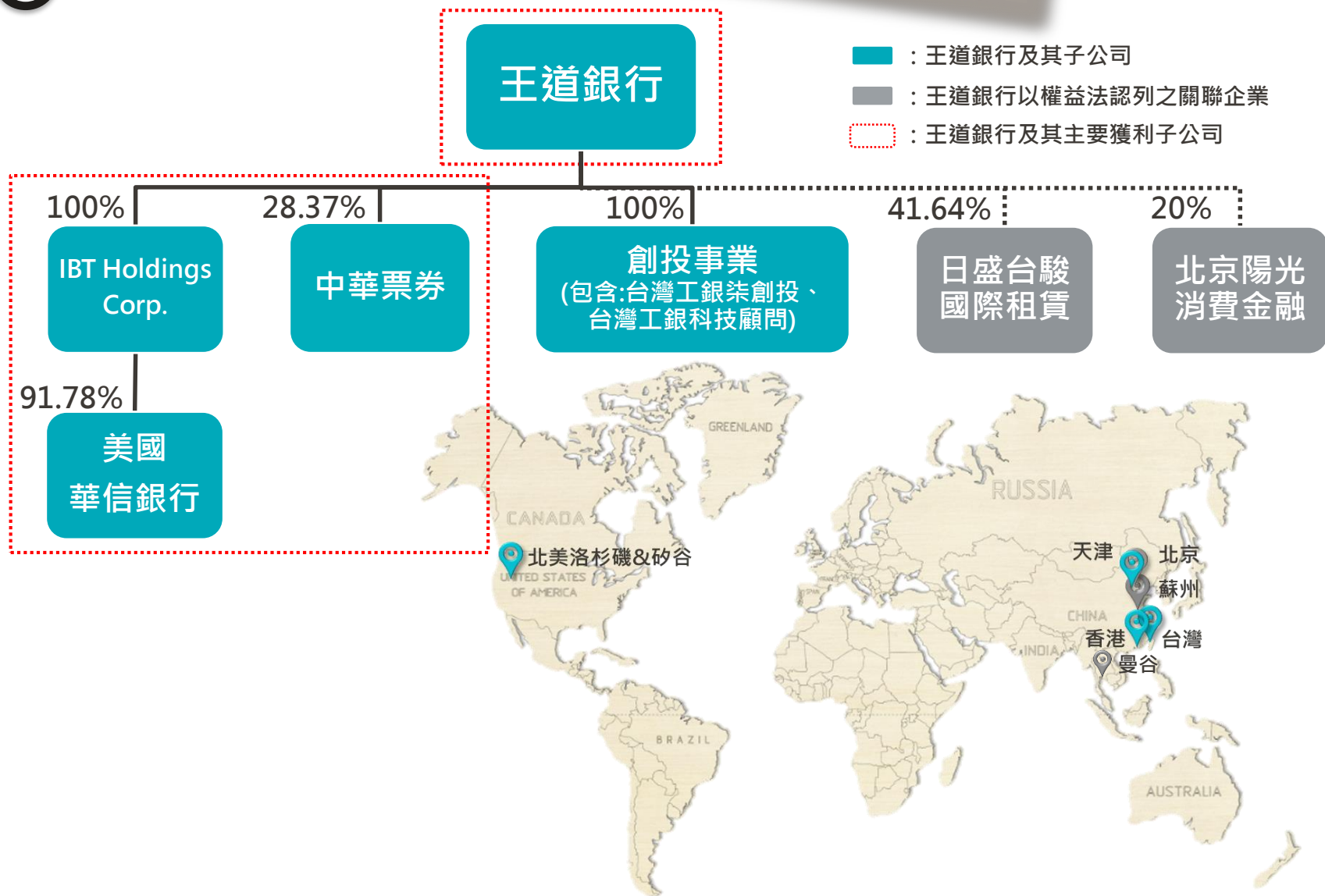
02-2 個體-王道銀行

02-4 個別-美國華信銀行



# 02

## 王道銀行主要子公司及關聯企業



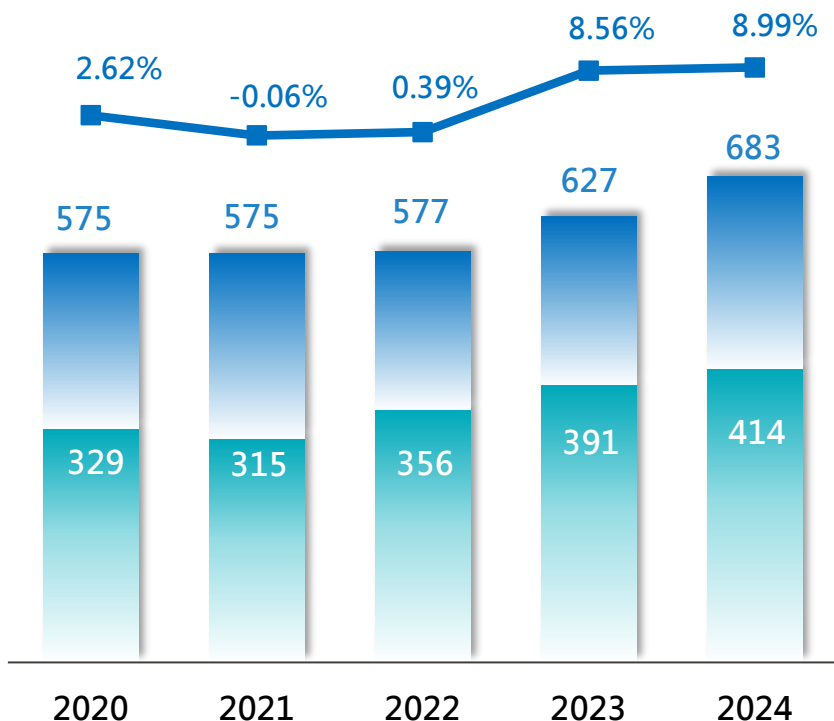
02-1

## 合併財務資訊

### 資產總額

單位：新台幣拾億元

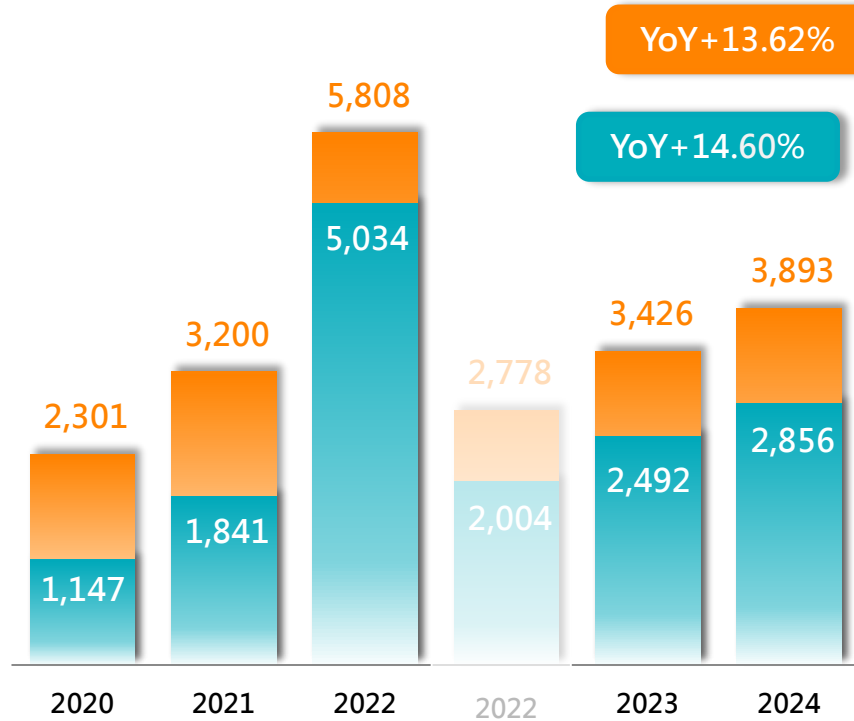
- 合併資產總額
- 個體資產總額
- 合併資產成長率



### 稅後淨利

單位：新台幣佰萬元

- 合併稅後淨利
- 歸屬母公司淨利





# 02-1

## 合併財務資訊

### 稅後淨利組成 (事業單位)

單位：新台幣佰萬元

#### 2024 FY



#### 2023 FY



註1：本頁IBT Holdings稅後淨利為合併資訊，包含IBT Holdings本身損益及100%美國華信銀行獲利。

註2：本行2024年認列租賃轉投資收益NT\$171佰萬元，扣除因租賃合併案產生之「收購價格分攤(Purchase Price Allocation, PPA)」攤銷費用，本行認列投資租賃淨損失約NT\$49佰萬元；2023年認列租賃轉投資收益NT\$233佰萬元，扣除因租賃合併案產生之「收購價格分攤(Purchase Price Allocation, PPA)」攤銷費用，本行認列投資租賃淨獲利約NT\$13佰萬元。

註3：「其他」主要為因應會計原則之調整數等。



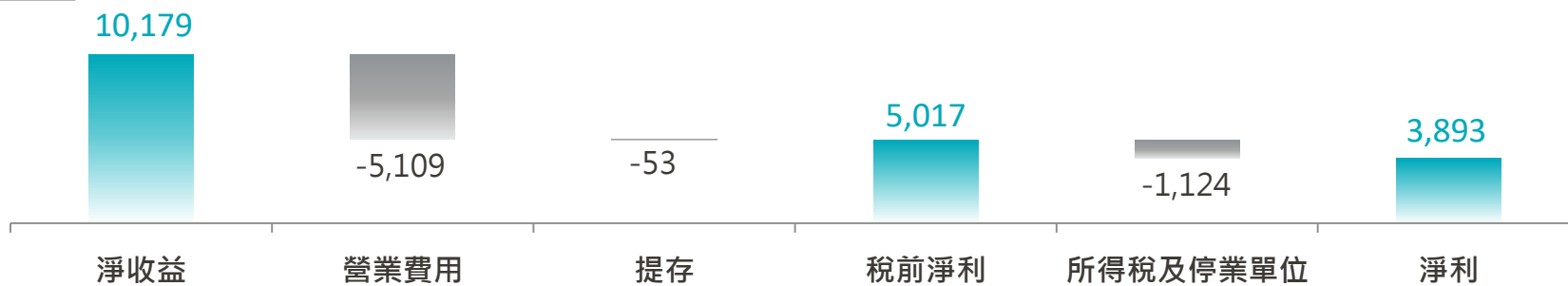
# 02-1

## 合併財務資訊

### 獲利組成

單位：新台幣佰萬元

#### 2024 FY



YoY

+6.65%

+10.63%

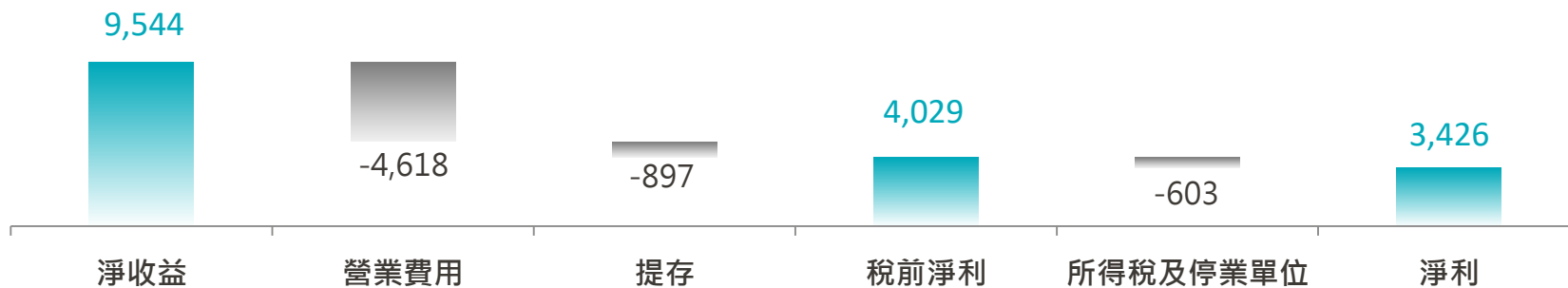
-94.07%

+24.52%

+86.46%

+13.62%

#### 2023 FY

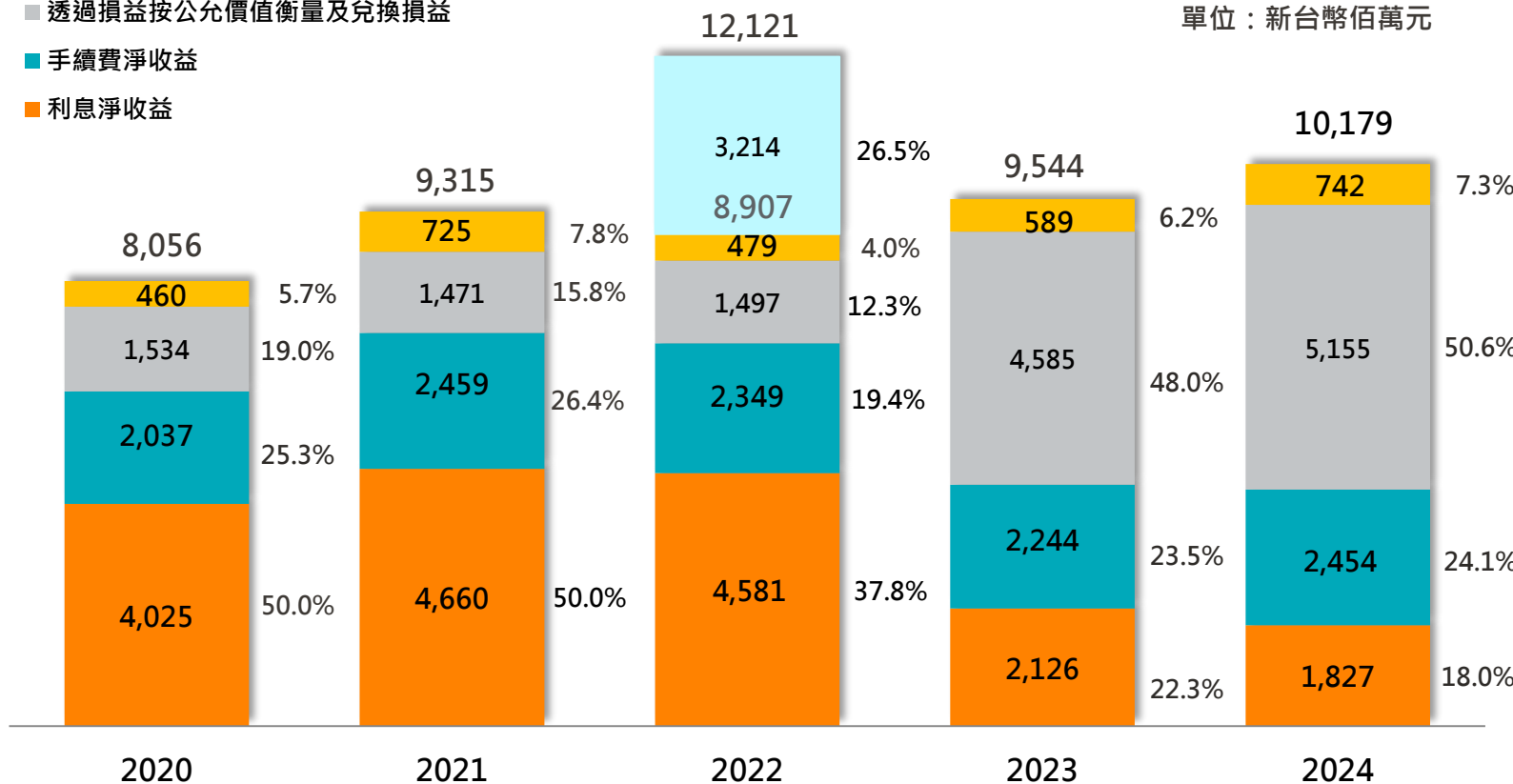


### 淨收益結構

手續費淨收益年增逾9%、  
透過損益按公允價值衡量及兌換損益年增逾12%

- 一次性收益
- 其他淨收益
- 透過損益按公允價值衡量及兌換損益
- 手續費淨收益
- 利息淨收益

單位：新台幣佰萬元





02-2

個體財務資訊  
-王道銀行-



# 02-2

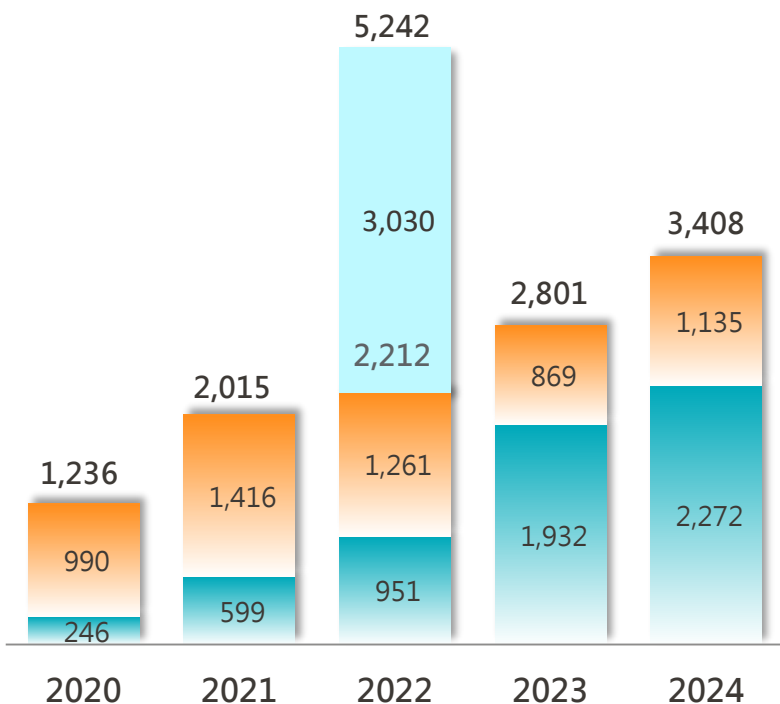
## 個體財務資訊-王道銀行

銀行本業稅前淨利年增逾17%、  
採權益法認列之轉投資收益年增逾30%

### 稅前淨利

單位：新台幣佰萬元

- 一次性收益
- 採權益法之損益份額
- 本業稅前淨利

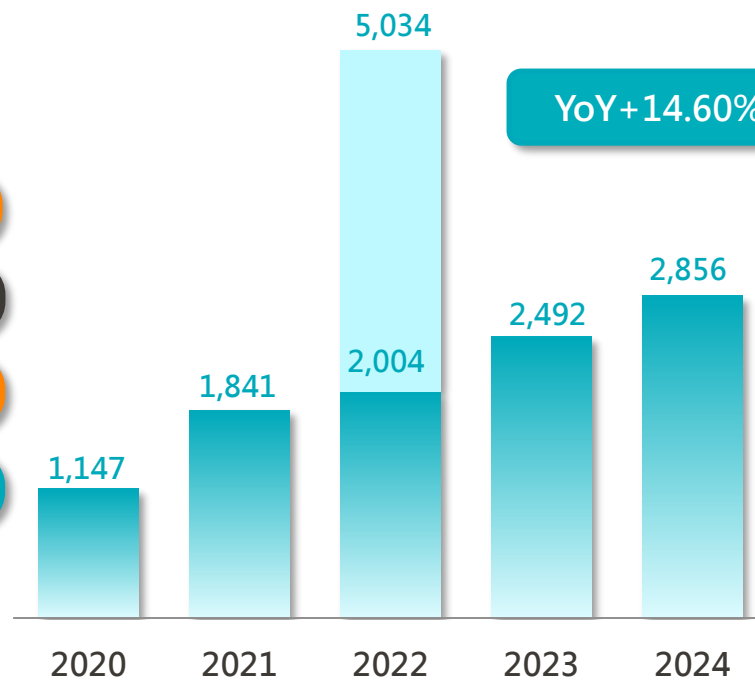


YoY  
+21.66%  
+30.60%  
+17.63%

### 稅後淨利

單位：新台幣佰萬元

- 一次性收益
- 稅後淨利





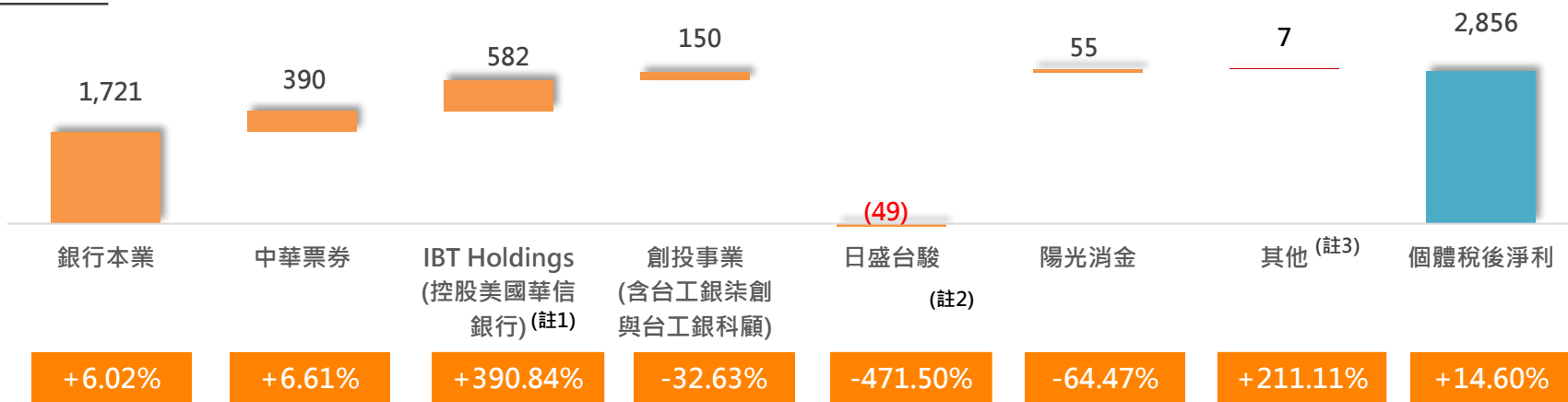
# 02-2

## 個體財務資訊-王道銀行

### 稅後淨利組成 (事業單位)

單位：新台幣佰萬元

#### 2024 FY



#### 2023 FY



註1：本頁IBT Holdings稅後淨利為個體資訊，包含IBT Holdings本身損益及採權益法認列美國華信銀行獲利。

註2：本行2024年認列租賃轉投資收益NT\$171佰萬元，扣除因租賃合併案產生之「收購價格分攤(Purchase Price Allocation, PPA)」攤銷費用，本行認列投資租賃淨損失約NT\$49佰萬元；2023年認列租賃轉投資收益NT\$233佰萬元，扣除因租賃合併案產生之「收購價格分攤(Purchase Price Allocation, PPA)」攤銷費用，本行認列投資租賃淨獲利約NT\$13佰萬元。

註3：「其他」主要為因應會計原則之調整數等。



# 02-2

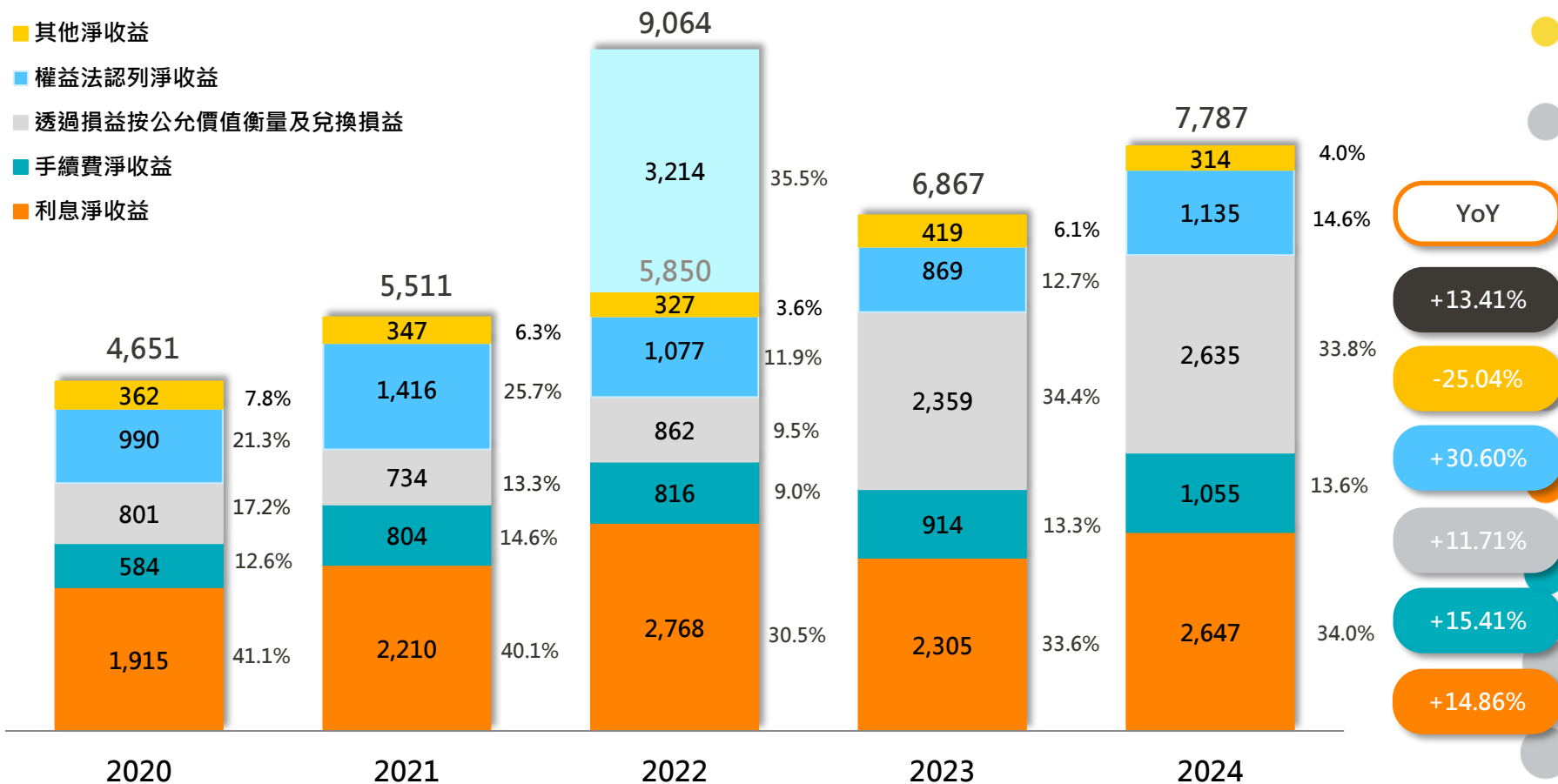
## 個體財務資訊-王道銀行

### 淨收益結構

利息淨收益、手續費淨收益和透過損益按公允價值衡量及兌換損益均年增逾10%

- 一次性收益
- 其他淨收益
- 權益法認列淨收益
- 透過損益按公允價值衡量及兌換損益
- 手續費淨收益
- 利息淨收益

單位：新台幣佰萬元



YoY

- +13.41%
- 25.04%
- +30.60%
- +11.71%
- +15.41%
- +14.86%



註1：2022年，王道銀行原子公司台灣工銀租賃公司與日盛國際租賃公司合併，本行認列採權益法投資處分利益，係本頁所稱「一次性收益」之來源。  
 註2：本行2024年及2023年個體利息淨收益皆大於合併利息淨收益，主係中華票券之「利息淨收益」原含部分投資部位利息淨收益，於本行合併報表時依會計原則將該投資部位利息淨收益改列至「透過損益按公允價值衡量之金融資產及負債損益」；加之該期間中華票券因資金成本上揚故使其利息淨收益對本行合併利息淨收益產生負向影響。

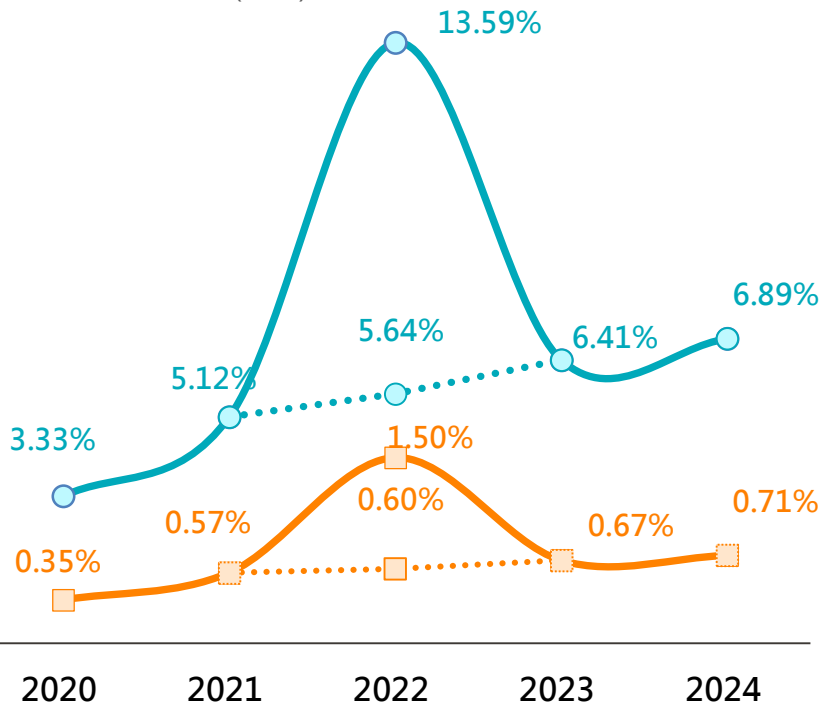


# 02-2

## 個體財務資訊-王道銀行

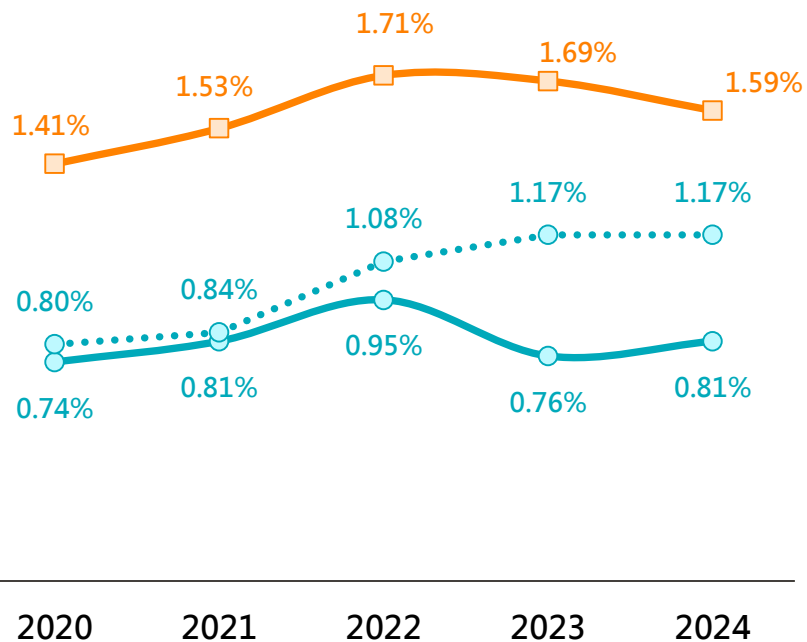
### 股東權益報酬率(ROE) & 資產報酬率(ROA)

- 股東權益報酬率(ROE)
- 股東權益報酬率(ROE)排除一次性收益
- 資產報酬率(ROA)
- 資產報酬率(ROA)排除一次性收益



### 淨利息收益率(NIM) & 存放利差(Spread)

- 存放利差(Spread)
- 淨利息收益率(NIM)
- 淨利息收益率(NIM with FX Swap)





# 02-2

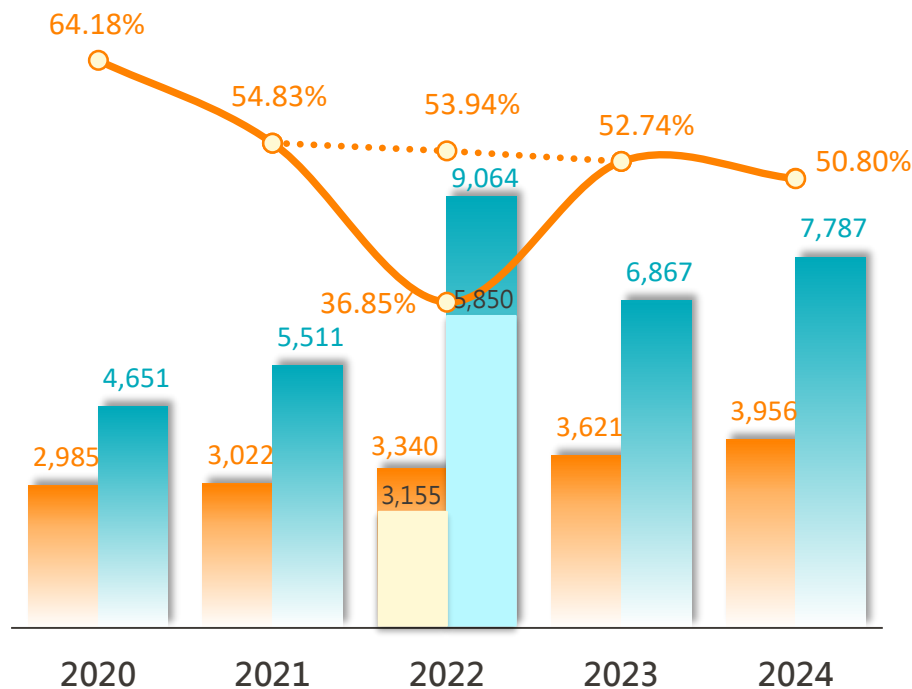
## 個體財務資訊-王道銀行

排除2022年因租賃合併案認列之一次性收益，  
每股盈餘創歷史新高

### 成本效益分析

單位：新台幣佰萬元

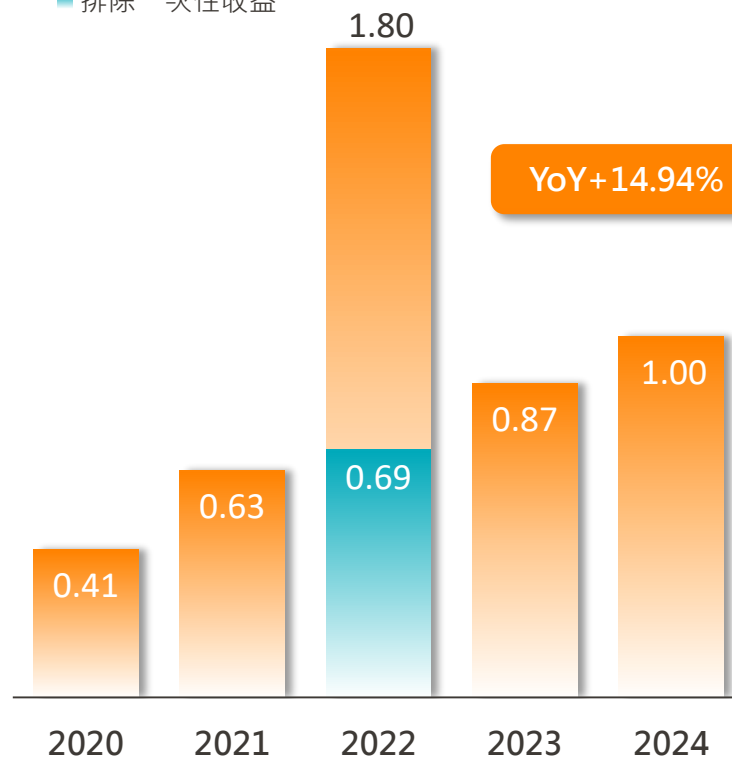
- 營業費用金額
- 淨收益總額
- 成本效益比(排除一次性收益)
- 成本效益比
- 淨收益總額(排除一次性收益)
- 營業費用(排除一次性費用)



### 每股盈餘(EPS)

單位：新台幣元

- 每股盈餘
- 排除一次性收益





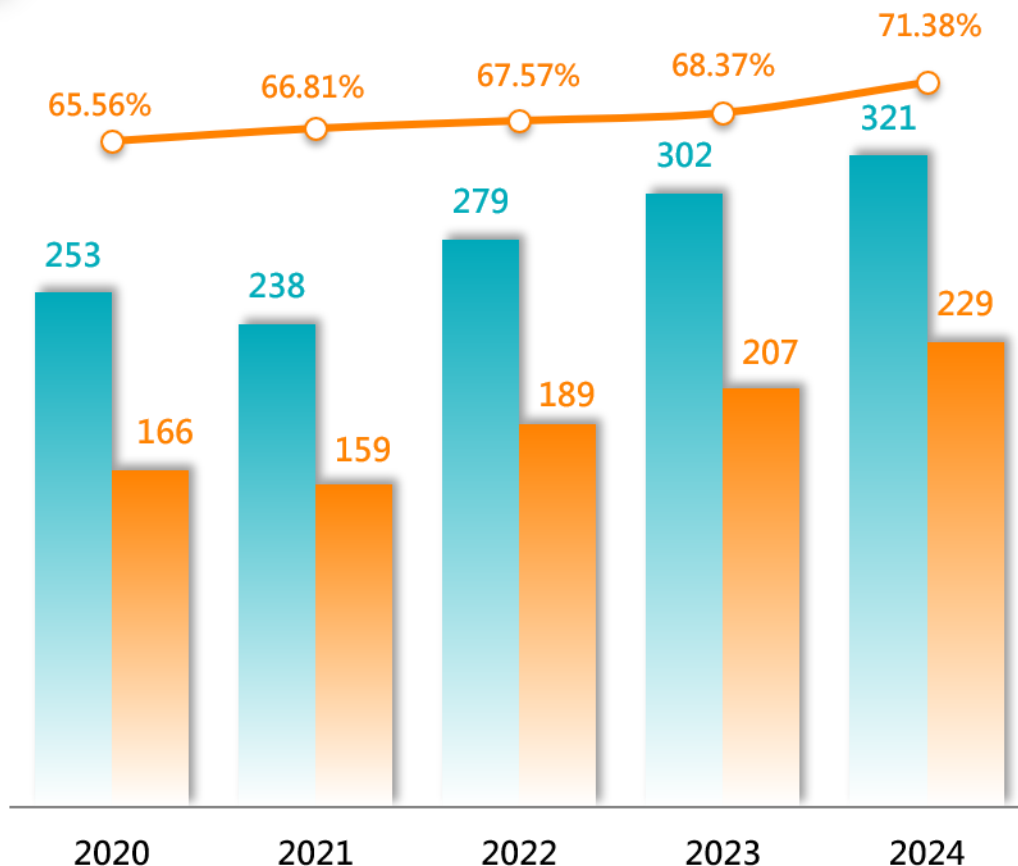
# 02-2

## 個體財務資訊-王道銀行

### 存/放款金額

單位：新台幣拾億元

— 存款金額    — 放款金額    ○— 放存比(LDR)





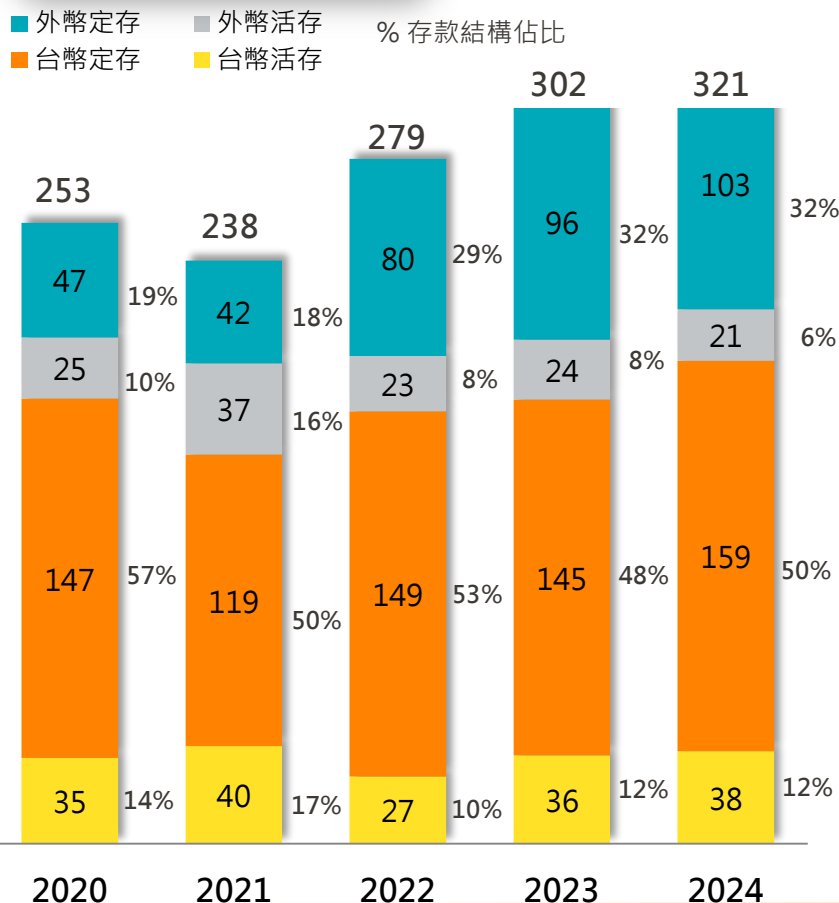
# 02-2

## 個體財務資訊-王道銀行

零售及小企存款持續提升，有助改善資金流動性及降低資金成本

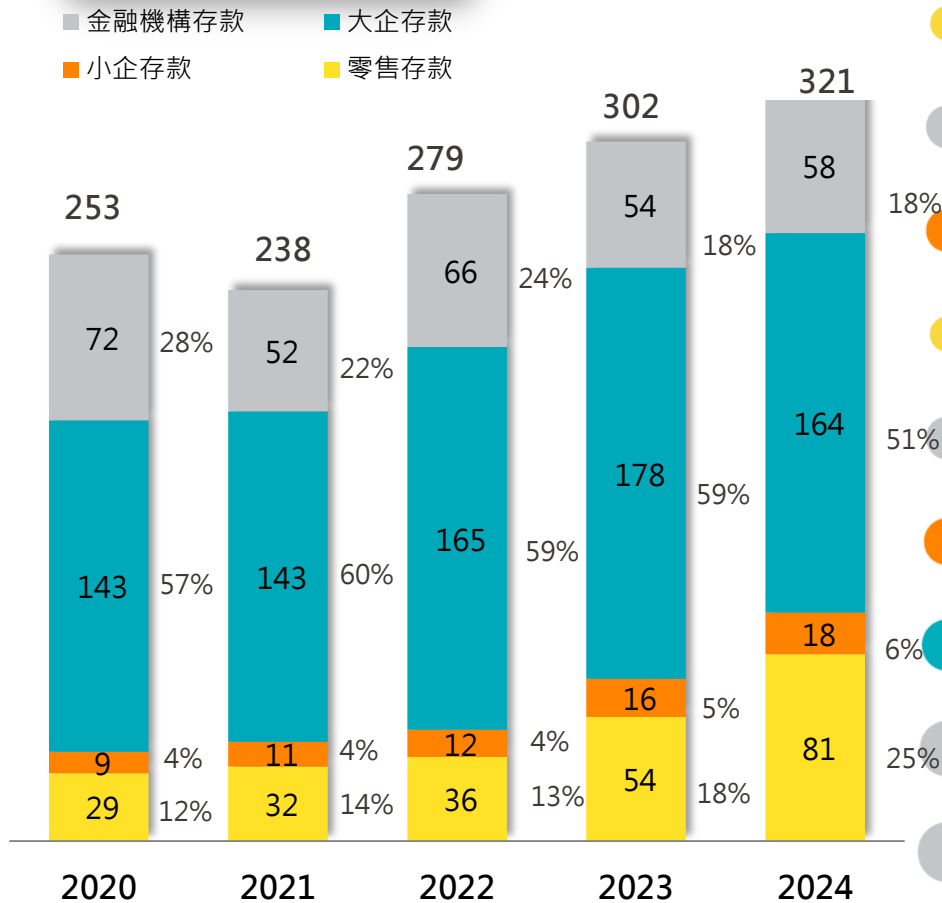
### 存款結構分析

單位：新台幣拾億元



### 存款戶類別分析

單位：新台幣拾億元



註1：存款計算包含郵匯局存款。

註2：部分年度存款結構、存款戶類別分析百分比總和非100%，係因四捨五入所致。





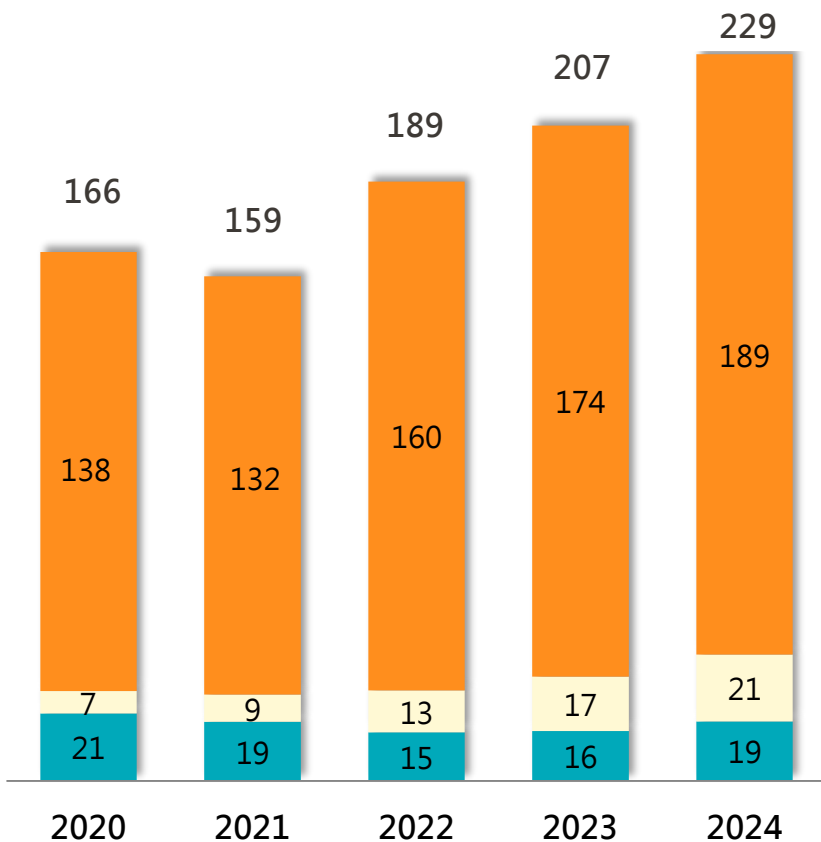
# 02-2

## 個體財務資訊-王道銀行

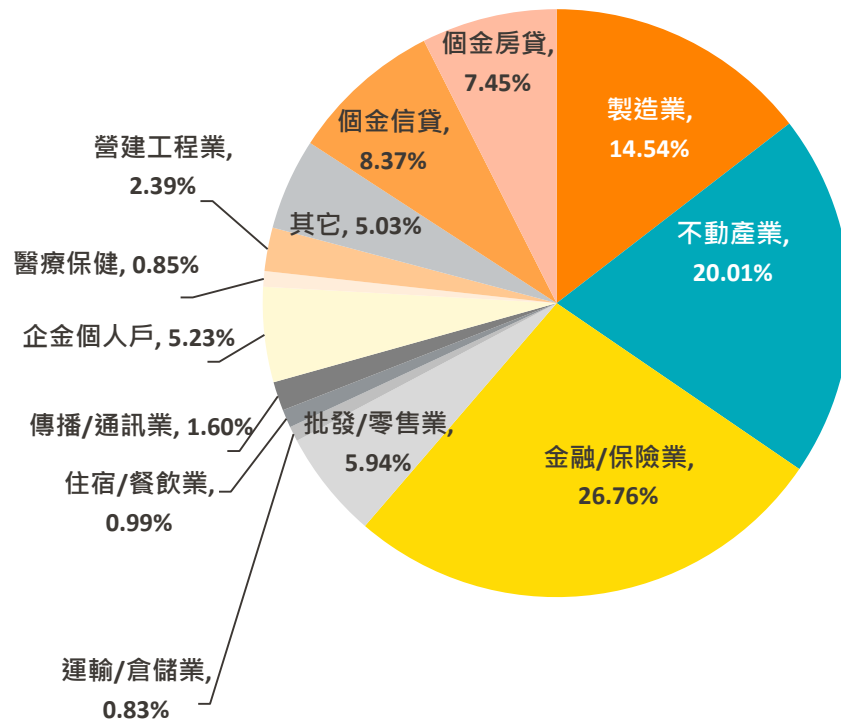
### 放款產品組成

單位：新台幣拾億元

■ 企金放款    ■ 個金信貸    ■ 個金房貸



### 放款產業分佈



註：放款產業分佈截至2024年12月底。



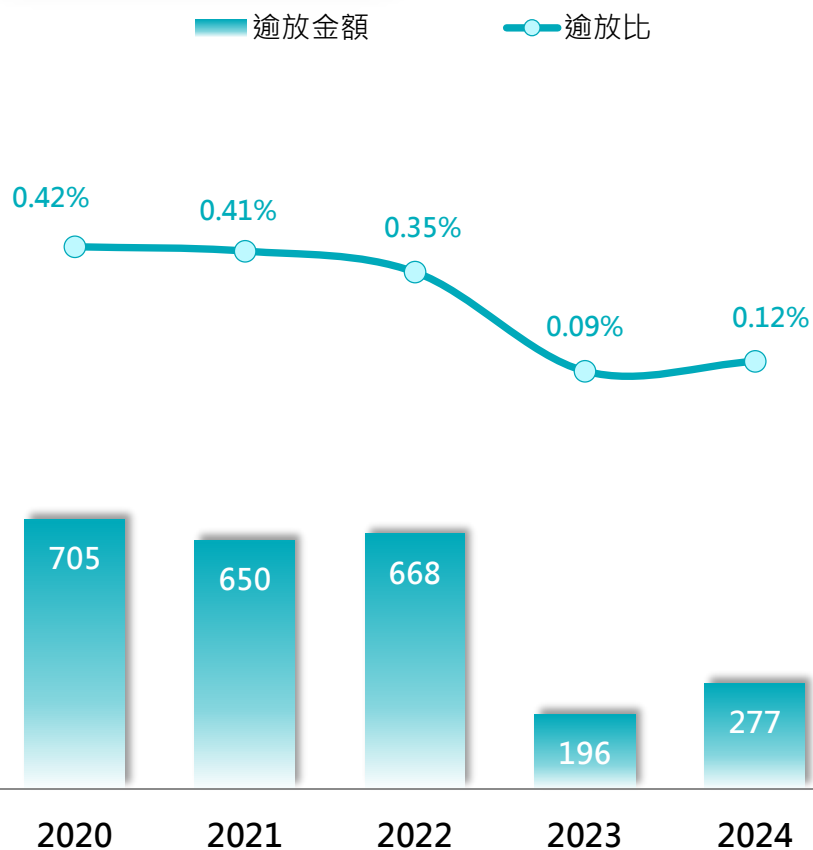
# 02-2

## 個體財務資訊-王道銀行

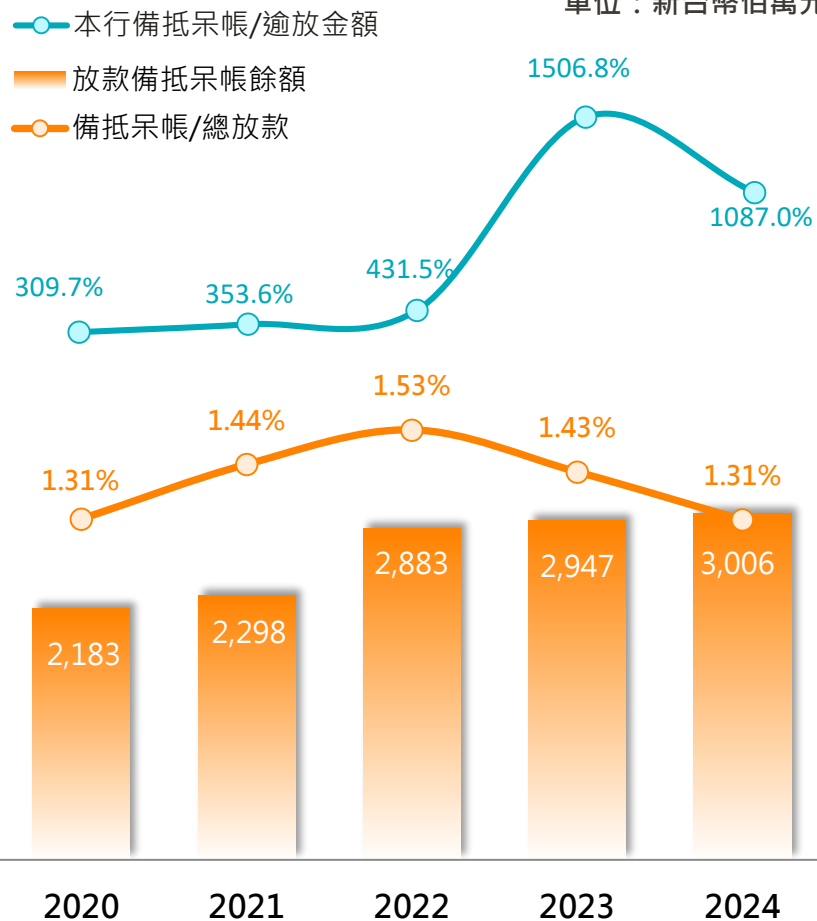
### 資產品質優於同業平均水準

#### 資產品質

單位：新台幣佰萬元



單位：新台幣佰萬元





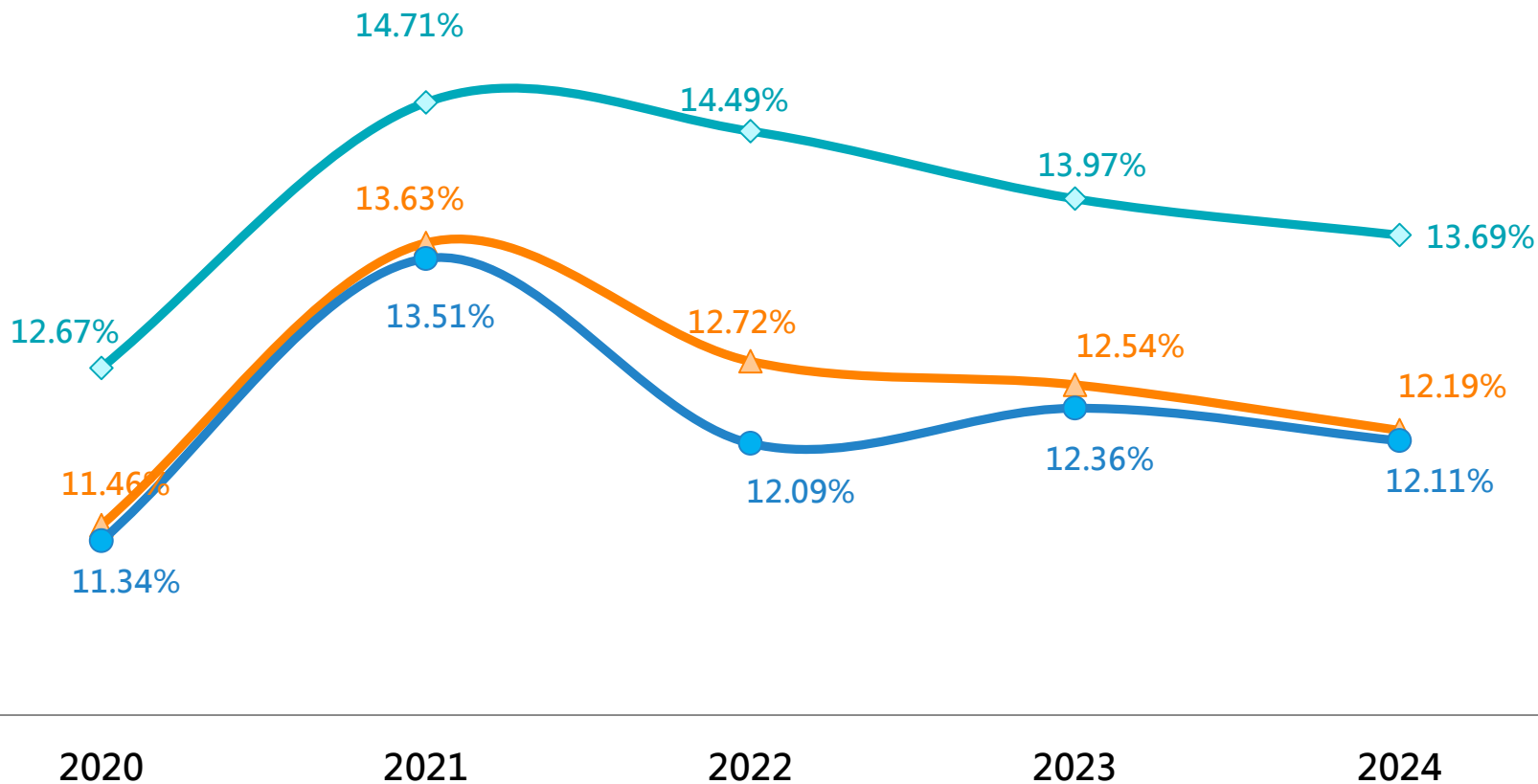
# 02-2

## 個體財務資訊-王道銀行

### 資本結構維持穩健

#### 資本適足率

- ◆ BIS資本適足率
- ▲ 第一類資本比率
- 普通股權益比率



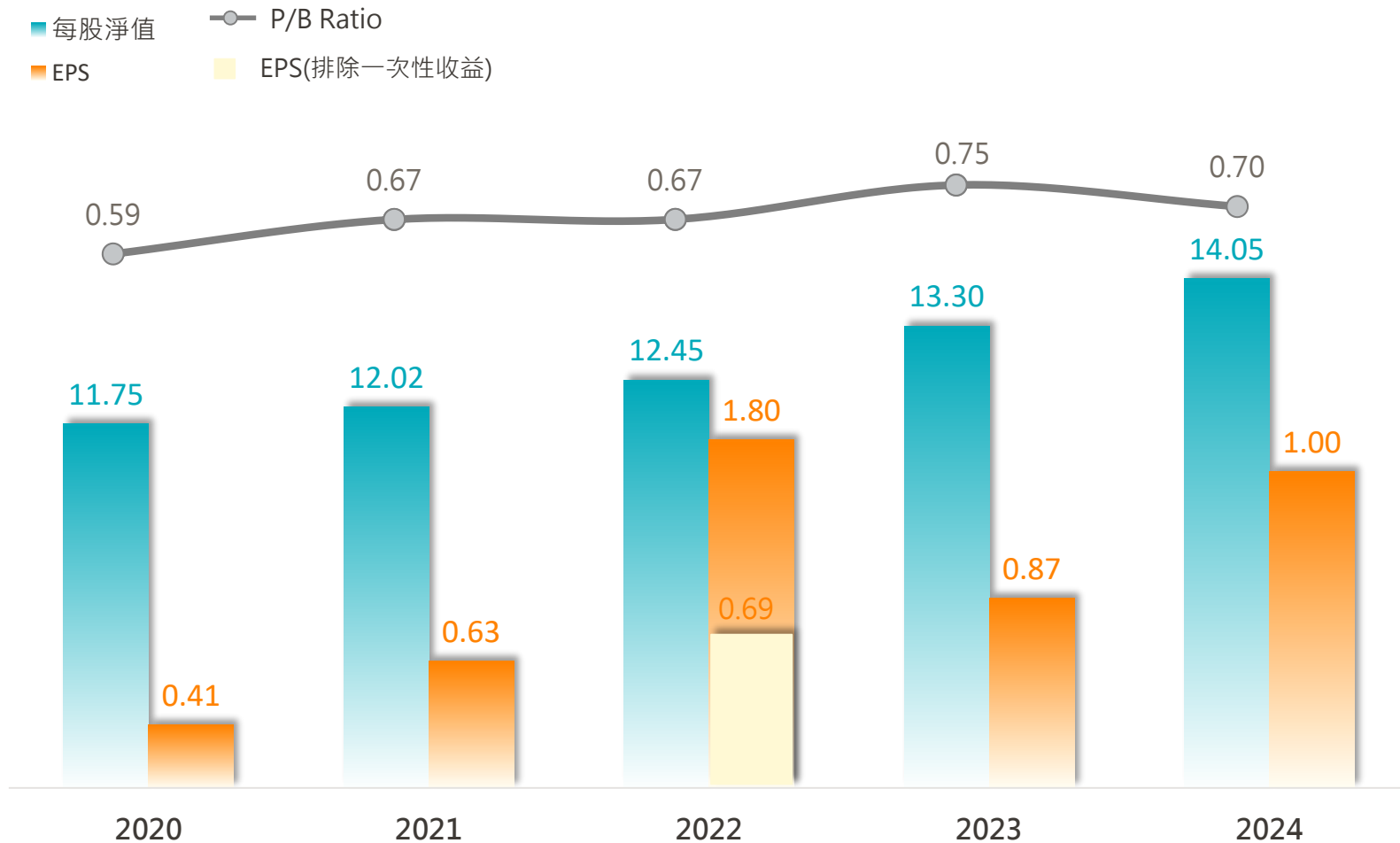


# 02-2

## 個體財務資訊-王道銀行

### 每股淨值持續成長

單位：EPS、每股淨值-新台幣元



02-3

個別財務資訊  
-中華票券-

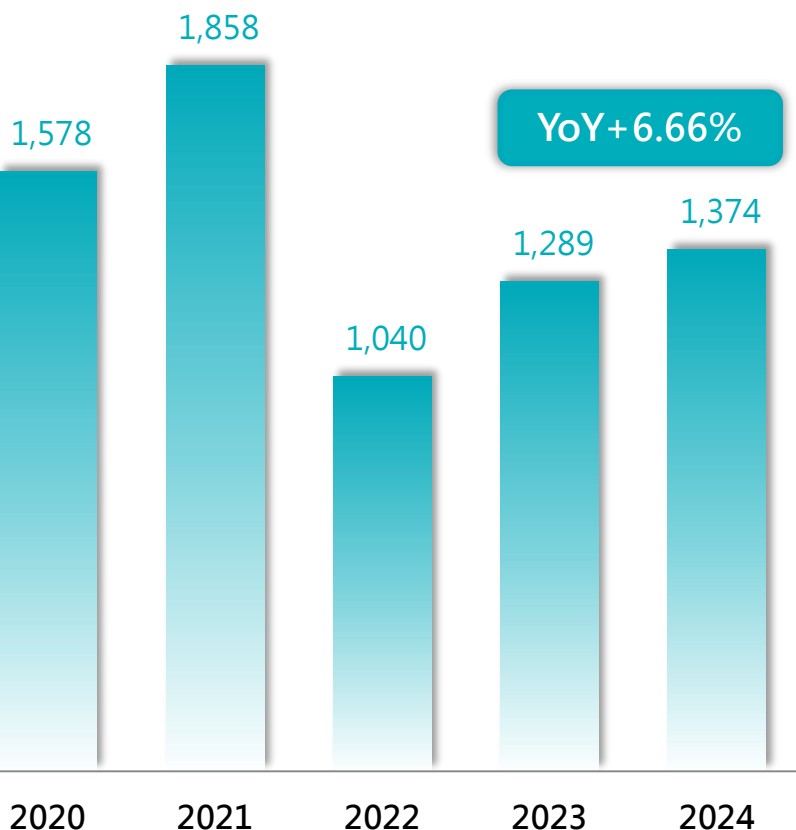


# 02-3

## 個別財務資訊-中華票券

### 稅後淨利

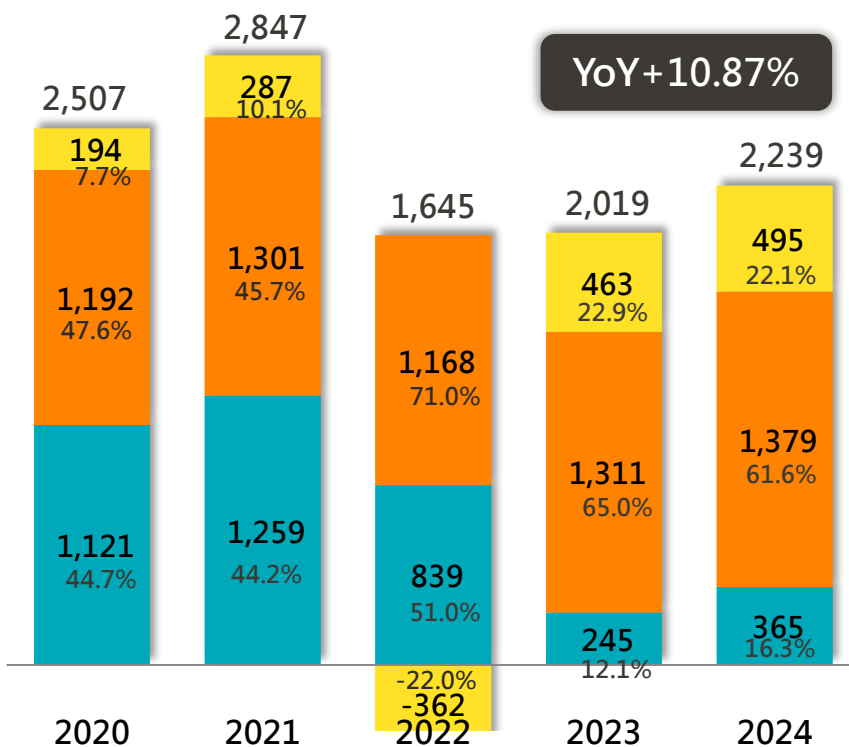
單位：新台幣佰萬元



### 淨收益

單位：新台幣佰萬元

■ 其他淨收益    ■ 手續費淨收益  
■ 利息淨收益



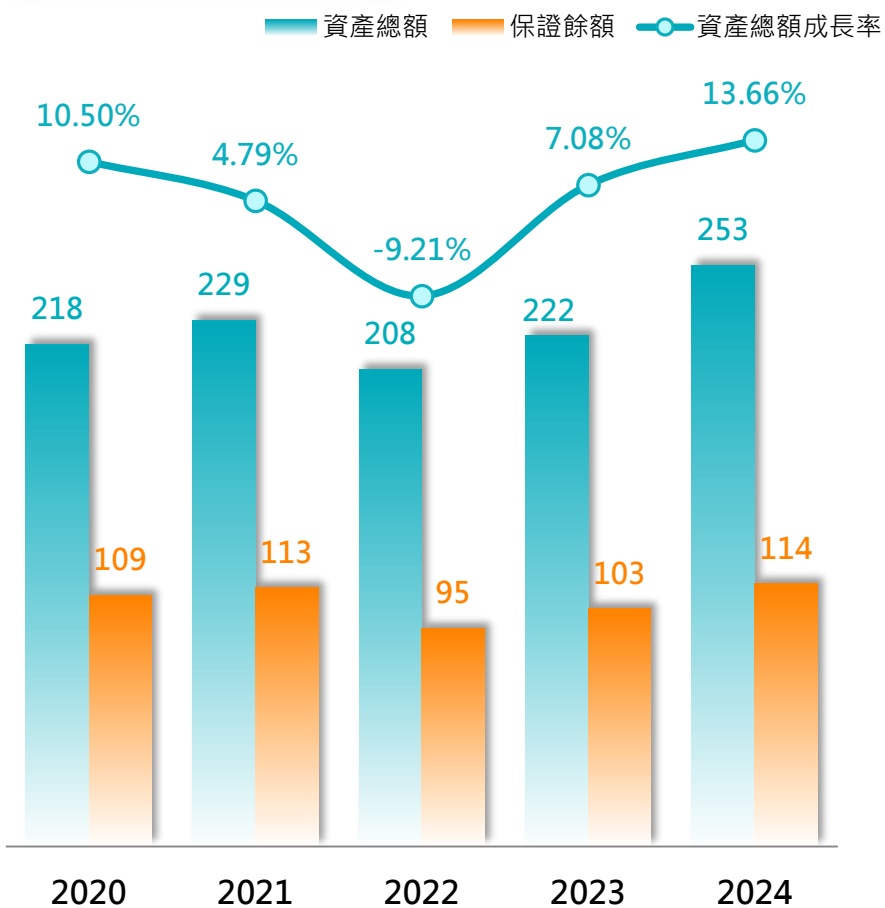


# 02-3

## 個別財務資訊-中華票券

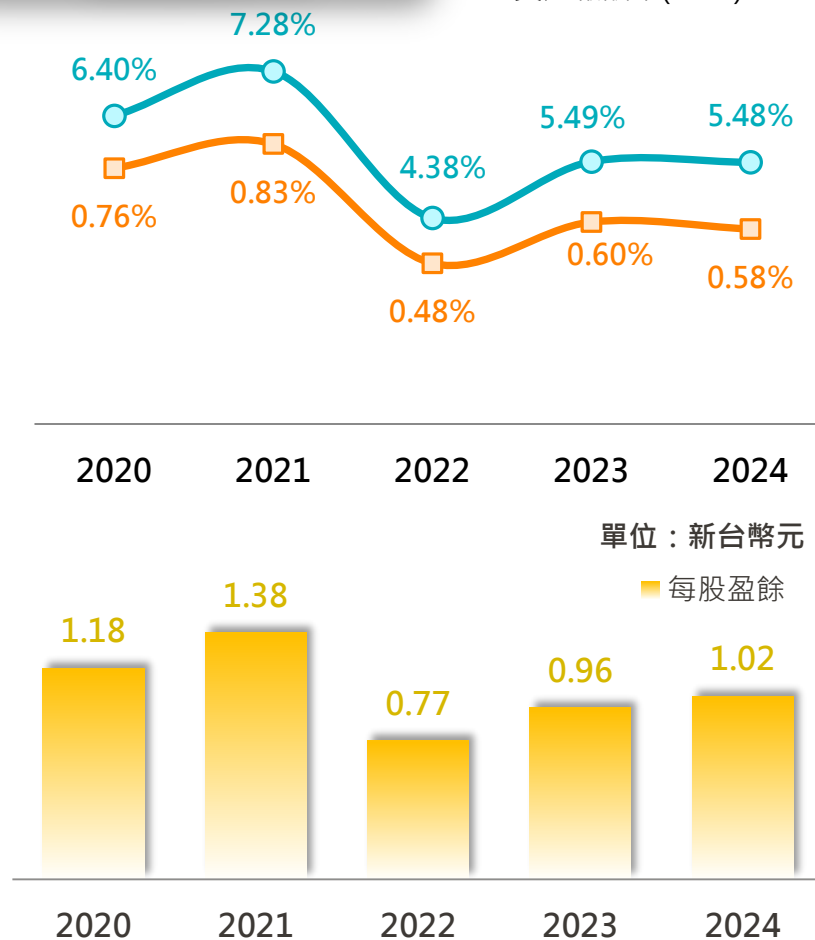
### 資產規模

單位：新台幣拾億元



### 股東權益報酬率(ROE)、 資產報酬率(ROA)、 每股盈餘(EPS)

● 股東權益報酬率(ROE)  
 □ 資產報酬率(ROA)





# 02-3

## 個別財務資訊-中華票券

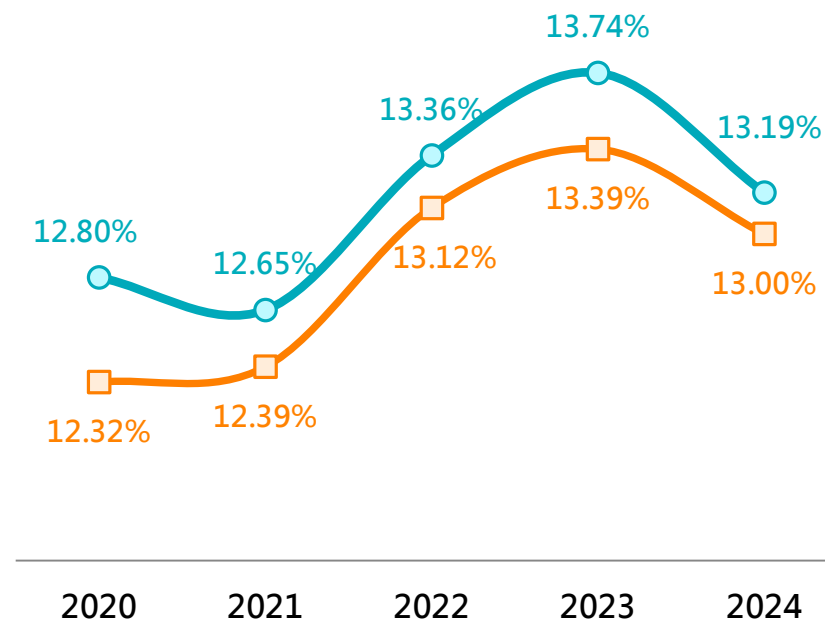
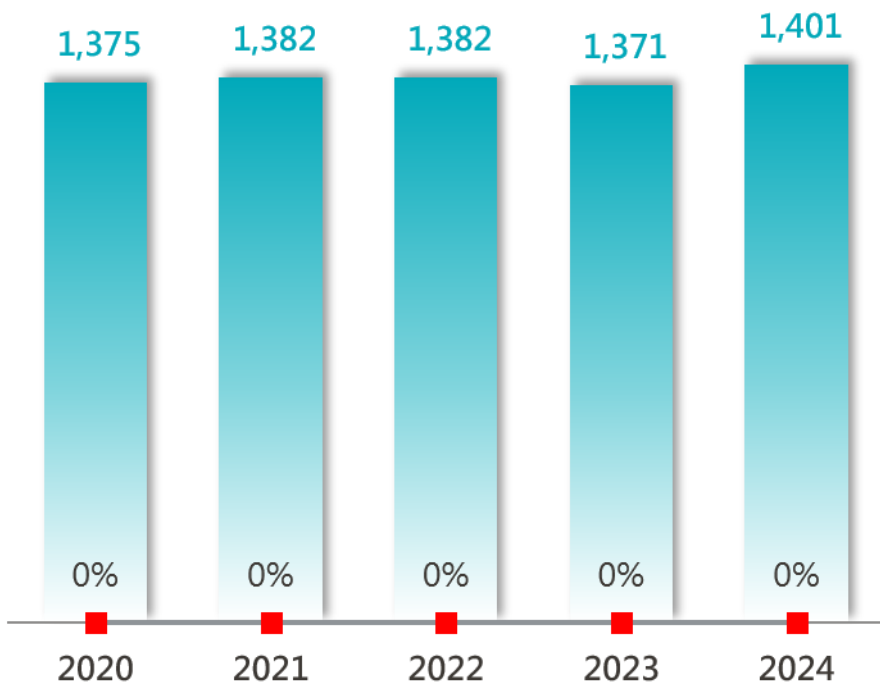
### 逾放比、保證責任準備

單位：新台幣佰萬元

- 保證責任準備餘額
- 逾放比(NPL)

### 資本適足率

- 資本適足率(CAR)
- 第一類資本佔風險資產比率





02-4

個別財務資訊  
-美國華信銀行-

# 02-4 個別財務資訊-美國華信銀行

## 稅後淨利

單位：美金佰萬元

## 淨收益

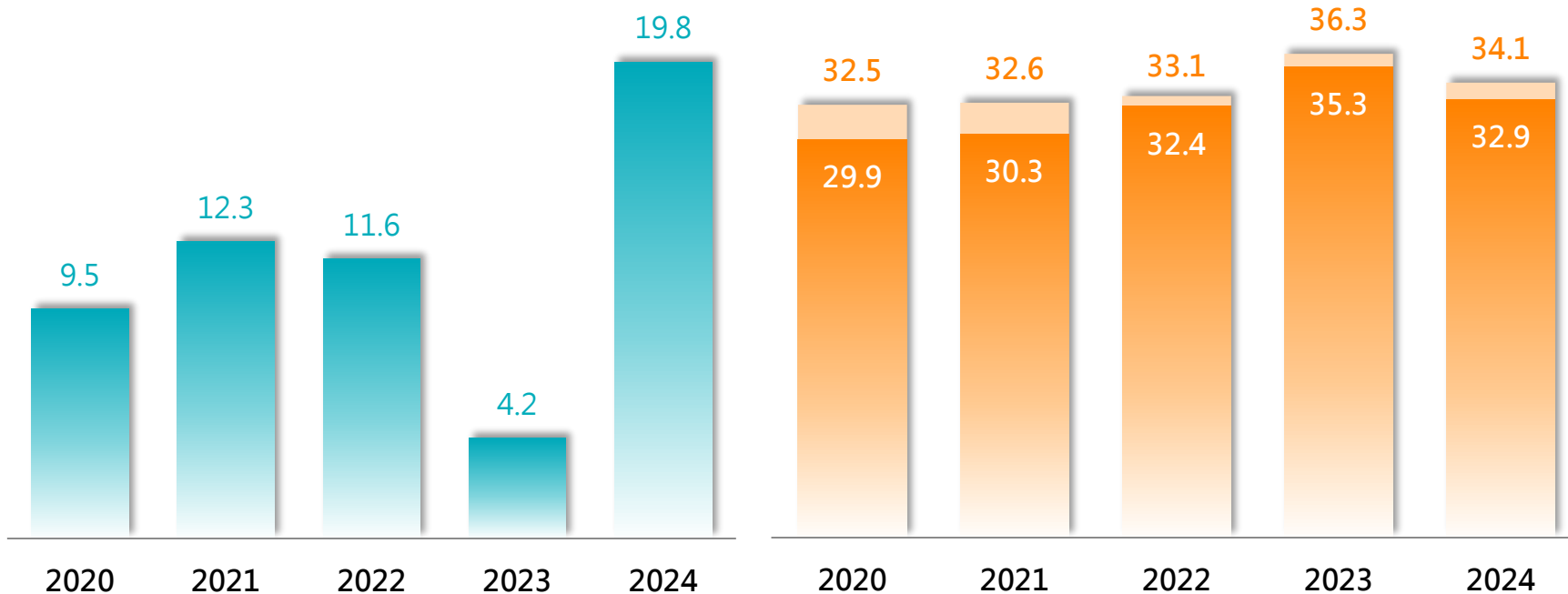
單位：美金佰萬元

淨收益

利息淨收益

YoY +375.03%

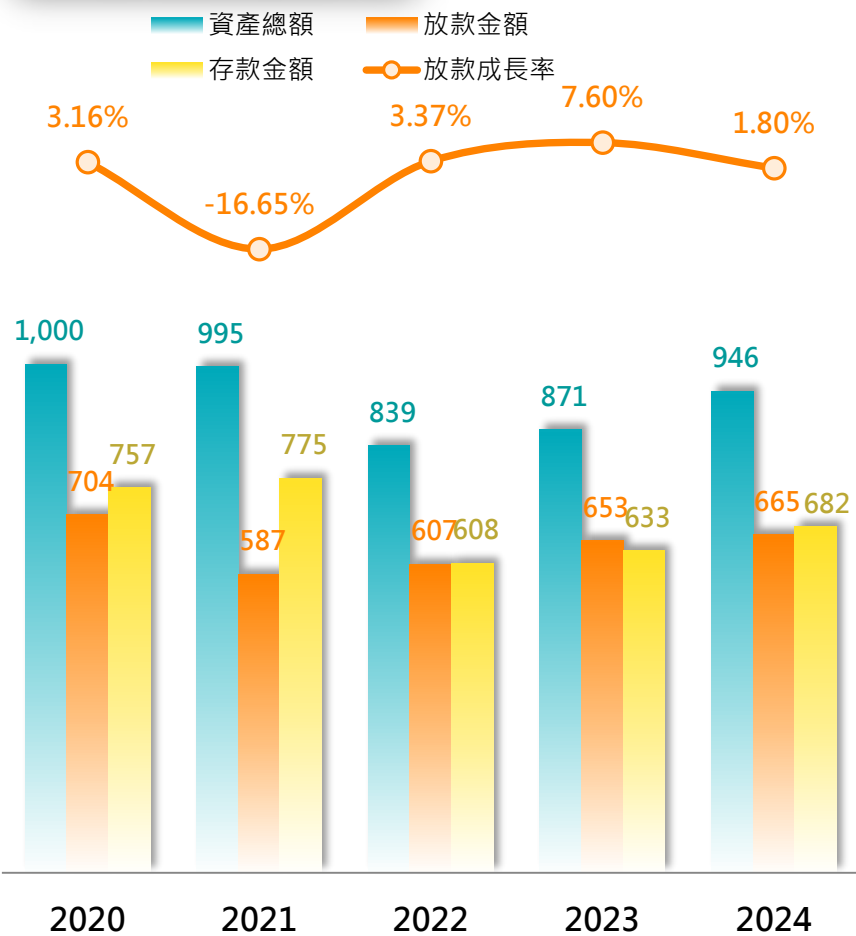
YoY -5.95%



# 02-4 個別財務資訊-美國華信銀行

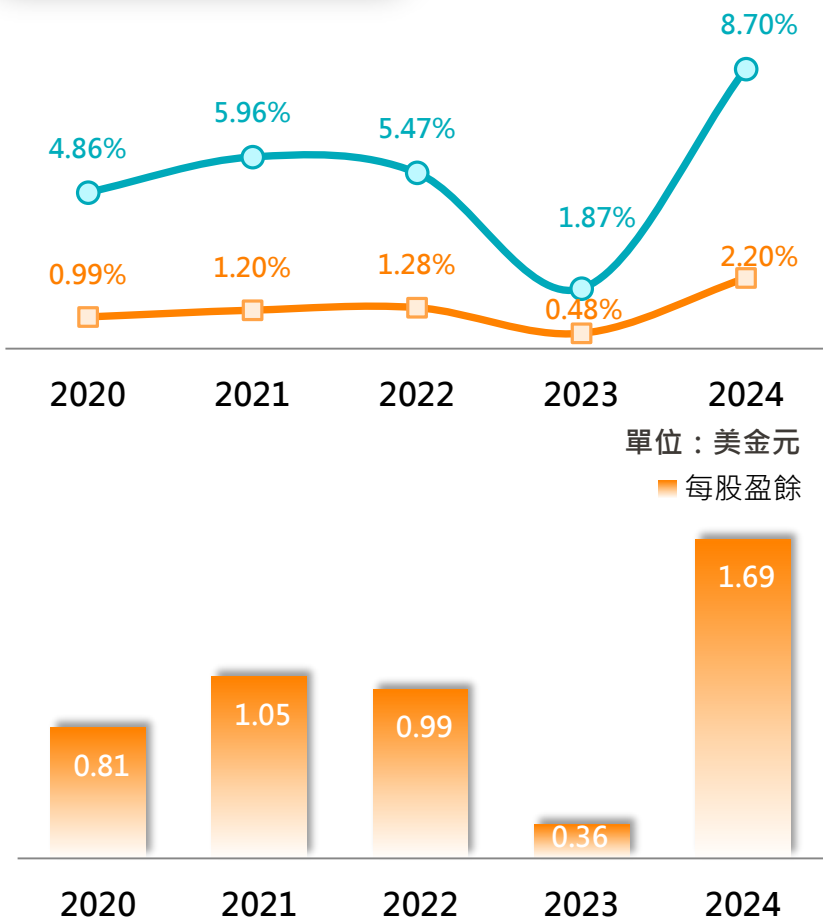
## 資產規模 & 存放金額

單位：美金佰萬元



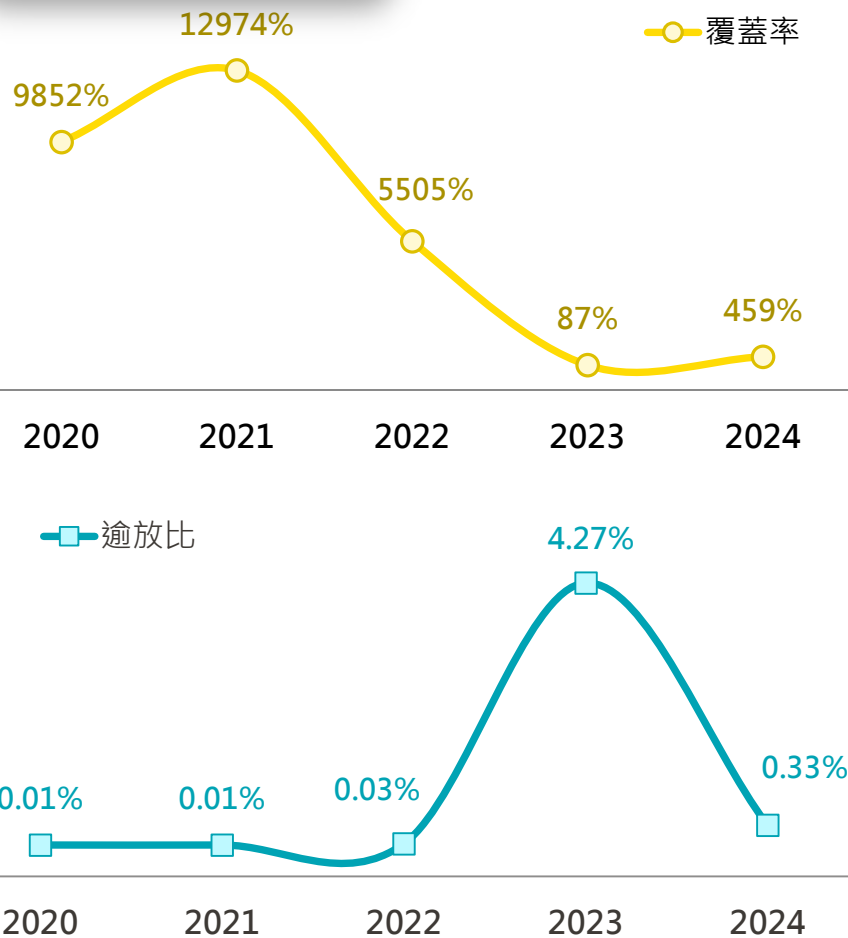
## 股東權益報酬率(ROE)、 資產報酬率(ROA)、 每股盈餘(EPS)

● 股東權益報酬率(ROE)  
■ 資產報酬率(ROA)

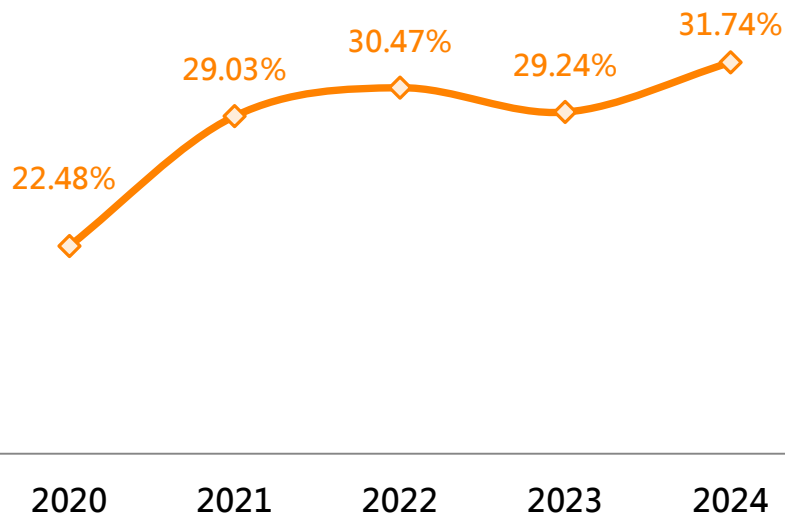


# 02-4 個別財務資訊-美國華信銀行

## 逾放比、覆蓋率



## 資本適足率





# 03

## 業務發展規劃



## 持續推展輕資本業務

加強銷售低耗用資本產品，  
藉以提升資本報酬率

## 健全資產負債結構

- 減緩市場波動衝擊
- 多元化資金來源

**Dig Deep  
Keep Digging**

強化基礎建設 · 深耕客戶關係

## 落實數位轉型

- 科技賦能營運
- 數據治理應用
- 場景業務化

## 加速海外佈局

發展澳洲及東南亞據點，  
以加速海外資產成長曲線

## 集團永續轉型

- 結合銀行服務實踐永續金融
- 佈署減緩氣候變遷舉措



# 03

## 「精品數位銀行」經營發展策略

### 持續推展 輕資本業務

加強銷售低耗用資本產品，  
藉以提升資本報酬率

- 強化企業金融服務平台，洞察客戶需求，結合TMU、應收帳款、信託等低資本耗用產品，提供解決方案。
- 完善個人理財服務平台，擴展業務及產品團隊，提升商品豐富度與增進客製化能力。
- 透過量化指標，有效配置資本，追求資本報酬率的提升。

### 健全資產負債結構

- 減緩市場波動衝擊
- 多元化資金來源

- 精進資產負債管理，動態調整金融資產部位及利率敏感度，減緩市場波動對於獲利的影響。
- 透過薪轉、券商合作推廣證券存款、優化網路銀行平台功能等方案，拓增線上線下零售存款基盤。
- 開發具貿易融資與理財需求之企業主，提高小額企業存款部位(新台幣4,000萬元以下)與資金留存期間。

### 落實數位轉型

- 科技賦能營運
- 數據治理應用
- 場景業務化

- 優化與整合核心/應用系統，透過機器人流程自動化(Robotic Process Automation, RPA)、雲端建置等技術導入，提升營運穩定度與作業效率。
- 擴增外部數據源與數據技術、擴大佈署場景、持續強化數據平台基礎建設、培育數據人才。
- 擴大場景業務化應用，掌握SME加盟商及B2B2C主要授信戶，串接上下游客戶，控制授信風險及推動跨售綜效。

## 加速海外佈局

發展澳洲及東南亞據點，  
以加速海外資產成長曲線

- 隨雪梨辦事處之成立，有助客戶關係培養及商情蒐集，接續將加速規劃升格分行的作業。
- 創投子公司於新加坡設立戰略平台據點，擴大集團東南亞新興市場的商機來源。
- 建置海外拓展配套措施，包括建置風險控管機制，人才培育及相應能力之提升計劃。

## 集團永續轉型

- 結合銀行服務實踐永續金融
- 佈署減緩氣候變遷舉措

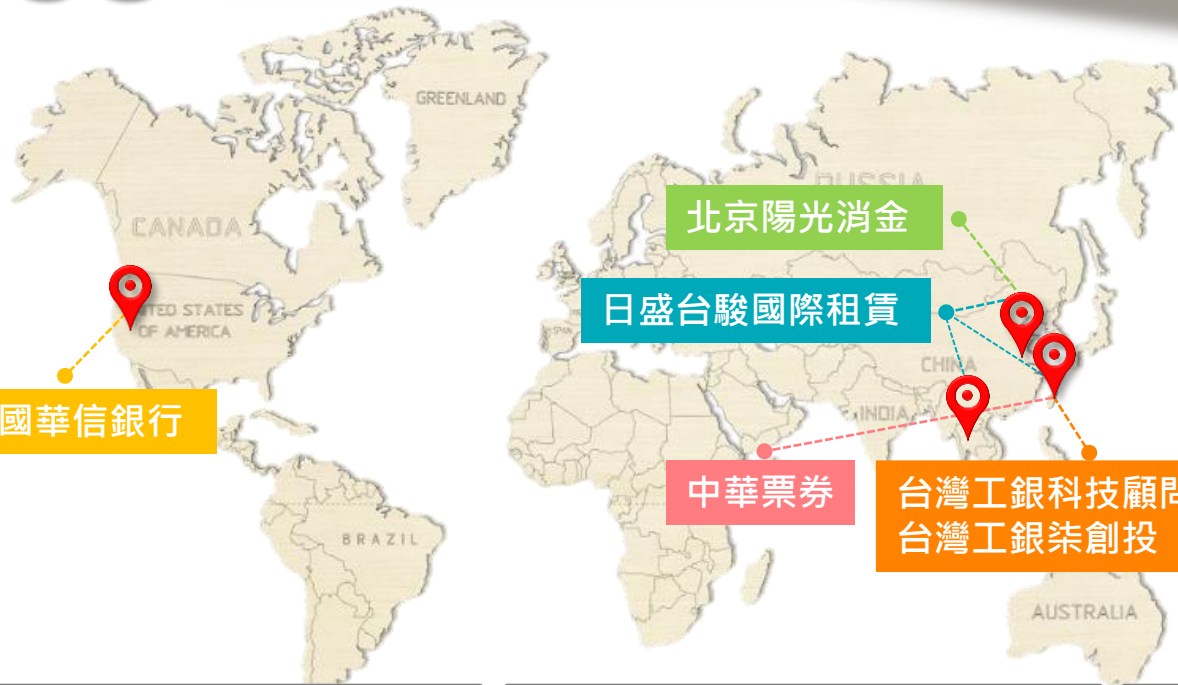
- 積極管理氣候變遷風險，將投融資碳排放量納入業務單位的年度評核指標之一，並因應調整內部碳定價制度，落實投融資減碳。
- 加強內外部教育訓練，發揮綠色金融影響力，提升投融資議合成效。
- 持續將ESG風險納入投融資決策，提升環境與社會友善產業比例，擴增永續連結貸款及相關債券投資部位。
- 持續於公司治理、員工照顧、客戶關係、環境保護、社會參與、綠色金融上深耕，提升本行國際ESG評鑑表現。





# 03

## 轉投資經營發展策略



美國華信銀行

北京陽光消金

日盛台駿國際租賃

中華票券

台灣工銀科技顧問  
台灣工銀柒創投

### 北京陽光消金

(權益法轉投資)

- 憑藉光大集團客戶資源、風控及數位技能，審慎拓展中國大陸消金市場。
- 調整業務結構及強化風控能力，推動業務轉型，以符合監管機關方向。

### 日盛台駿國際租賃(6958.TW)

(權益法轉投資)

- 持續深耕核心業務，多元化業務至綠能及個人小車分期，業務區域版圖擴及泰國，有助風險分散。
- 因應美國新政府局勢及中國經濟發展，強化風險控管。

### 美國華信銀行

(子公司)

- 優化資產組合及產品多元性，擴建業務團隊及提升產能，在美國高利差市場環境下，掌握新政府政策推動契機，提升獲利來源及調整結構。
- 持續深化客戶經營，提升品牌知名度。
- 強化資本使用效率，嚴控資產品質，提升資本報酬。

### 中華票券(2820.TW)

(子公司)

- 審慎監控市場變化，加強風險控管，機動調節固收組合及交易部位，實現投資收益。
- 調整客戶結構，提升自保點差，並持續開發他免保承銷業務與RP客源。
- 提高聯貸、專案融資市佔率與手續費收入佔比，多元化獲利來源。

### 工銀科顧/柒創投

(子公司)

- 瞄準具潛力之新興產業，如：AI、半導體等高科技、生技醫療以及ESG領域等，把握契機，積極參與。
- 開發海外投資，鎖定已開發國家具前瞻性之早期案件，以及東南亞市場創新發展商機。



ALL FOR YOU

[www.o-bank.com](http://www.o-bank.com)

 O-BANK 王道銀行



# 04

## 附錄- 王道銀行及重要 子公司財務摘要

# 王道銀行-財務摘要

(新台幣佰萬元)	4Q24	3Q24	2Q24	1Q24	2024	2023	YoY
<b>損益表</b>							
利息收入	3,288	3,028	3,068	2,966	12,350	10,749	15%
利息費用	(2,520)	(2,360)	(2,458)	(2,366)	(9,704)	(8,444)	15%
淨利息收入	769	669	610	600	2,647	2,305	15%
淨手續費收入	158	203	247	447	1,055	914	15%
權益法認列損益	335	224	237	340	1,135	869	31%
其他淨收益	365	829	911	844	2,950	2,778	6%
淨收益	1,626	1,926	2,005	2,231	7,787	6,867	13%
呆帳費用	61	(180)	(215)	(90)	(423)	(444)	-5%
營業費用	(966)	(995)	(962)	(1,033)	(3,956)	(3,621)	9%
稅前淨利	721	751	828	1,108	3,408	2,801	22%
稅後淨利	581	640	681	953	2,856	2,492	15%

## 資產負債表

貼現及放款-淨額	226,026	223,564	218,862	212,783	226,026	203,605	11%
存款及匯款	308,897	304,041	310,342	301,005	308,897	297,141	4%
總資產	413,629	409,896	420,353	400,327	413,629	390,584	6%
權益	42,804	44,739	40,756	41,733	42,804	40,102	7%

## 主要財務比率(%)

資產報酬率(稅後)	0.14	0.17	0.16	0.24	0.71	0.67	
淨值報酬率(稅後)	1.53	1.32	1.71	2.33	6.89	6.41	
逾放比	0.12	0.21	0.16	0.09	0.12	0.09	
第一類資本比率	12.19	13.20	11.72	12.48	12.19	12.54	
資本適足率	13.69	14.86	13.68	14.39	13.69	13.97	

註：1Q24-4Q24之資產報酬率 & 淨值報酬率為未年化資訊。

## 中華票券-財務摘要

(新台幣佰萬元)	4Q24	3Q24	2Q24	1Q24	2024	2023	YoY
<b>損益表</b>							
利息收入	1,147	1,132	978	961	4,219	3,135	35%
利息費用	(1,026)	(1,046)	(903)	(880)	(3,854)	(2,890)	33%
淨利息收入	122	87	75	82	365	245	49%
淨手續費收入	327	357	323	372	1,379	1,311	5%
其他淨收益	45	202	25	223	495	463	7%
淨收益	493	646	423	676	2,239	2,019	11%
各項提存	5	24	(1)	(0)	28	(18)	-256%
營業費用	(122)	(165)	(130)	(141)	(557)	(515)	8%
稅前淨利	367	457	294	536	1,653	1,523	9%
稅後淨利	285	412	243	434	1,374	1,289	7%
<b>資產負債表</b>							
總資產	252,727	254,075	237,361	231,998	252,727	222,356	14%
權益	25,222	25,395	24,405	25,405	25,222	24,933	1%

## 美國華信銀行-財務摘要

(美金仟元)	4Q24	3Q24	2Q24	1Q24	2024	2023	YoY
<b>損益表</b>							
利息收入	13,459	13,937	13,765	13,284	54,445	50,246	8%
利息費用	(5,390)	(5,378)	(5,513)	(5,259)	(21,540)	(14,899)	45%
淨利息收入	8,069	8,559	8,252	8,025	32,905	35,347	-7%
淨手續費收入	137	190	169	172	667	616	8%
其他淨收益	25	27	103	416	570	341	67%
淨收益	8,231	8,776	8,524	8,612	34,143	36,304	-6%
呆帳費用	12,823	0	0	(436)	12,388	(15,091)	-182%
營業費用	(5,231)	(4,400)	(4,405)	(4,424)	(18,460)	(15,469)	19%
稅前淨利	15,823	4,376	4,119	3,753	28,071	5,744	389%
稅後淨利	11,105	3,090	2,908	2,650	19,753	4,158	375%
<b>資產負債表</b>							
貼現及放款-淨額	654,524	674,875	656,357	648,824	654,524	628,515	4%
存款及匯款	681,664	643,889	646,023	681,930	681,664	632,730	8%
總資產	946,457	892,808	889,836	923,857	946,457	871,052	9%
股東權益	240,962	231,134	225,976	223,182	240,962	220,731	9%