

股票代號：2897

王道銀行 2026年第一季營運概況

2026/5/14

免責聲明

本份簡報由王道銀行(本公司)提供，使用者在閱讀簡報資訊同時，應參考本公司向主管機關所申報公開且完整的各項財務業務訊息，本公司會盡力確保簡報內容的正確性、完整性與精確度，但不保證所有資料皆準確無誤，簡報公開後，本公司亦不負有因情事變更而即時修正相關內容義務。

使用者亦應注意，本份簡報可能包含前瞻性陳述。任何非歷史性資料，包括公司經營策略、營運計劃與未來展望等皆屬前瞻性陳述範疇，而前瞻性陳述本身的不確定性、風險、假設或其他因素如：法規變化、競爭環境、科技發展、經濟情勢與經營上的改變等，皆有可能導致公司實際營運結果與簡報陳述有重大差異。

簡報的內容、陳述或主張非為買賣或提供買賣任何有價證券或金融商品的邀約、邀約之引誘或建議。本公司及其他關係企業代表人無論過失或其他原因，均不對使用或因他人引用本份簡報資料、亦或其他因簡報資料導致的任何損害負擔任何責任。

本文件之任何部分不得直接或間接複製、再流通或傳送給任何第三人，且不得為任何目的出版刊印本文件之全部或部分。

報告大綱

01

2026 Q1營運概況

02

2026 Q1財務績效表現

03

業務發展規劃

04

附錄-王道銀行及重要子公司財務摘要





01

2026 Q1
營運概況





01

2026 Q1 營運概況-王道銀行

一、營運績效

- 2026 Q1 本業受益於調整存款結構，汰換高利率外幣存款，節省利息支出致利息淨收益增加，加上股利收入挹注，整體稅前淨利較去年同期成長12%。
- 2026 Q1 本行轉投資收益受到中華票券獲利成長、日盛台駿虧損減少，挹注獲利推升全行稅後淨利較去年同期成長43%。

單位：新台幣佰萬元

王道銀行		2026Q1	2025Q1	YoY
合併	淨收益	3,170	2,351	+35%
	稅後淨利	1,232	829	+49%
個體	淨收益	2,038	1,682	+21%
	稅後淨利	766	537	+43%
	每股盈餘 (EPS, 單位：新台幣元)	0.28	0.19	+47%
銀行本業 (不含轉投資收益)	淨收益	1,777	1,567	+13%
	稅前淨利	616	552	+12%



01

2026 Q1營運概況-主要子公司

一、營運績效

- 中華票券持續受惠於降息，資金成本降低推升利息淨收益增加，且亦創造債票券處分利得，故稅後淨利較去年同期成長61%。
- 美國華信銀行2026 Q1獲利約與去年同期持平。

王道銀行主要子公司

中華票券	2026Q1	2025Q1	YoY
淨收益 (新台幣百萬元)	1,094	587	+86%
稅後淨利(新台幣百萬元)	640	397	+61%
每股盈餘(EPS，單位：新台幣元)	NT\$ 0.48	NT\$ 0.30	+61%

美國華信銀行	2026Q1	2025Q1	YoY
淨收益 (美金百萬元)	94	84	+12%
稅後淨利(美金百萬元)	2.82	2.75	+2%
每股盈餘(EPS，單位：美元)	US\$ 0.24	US\$ 0.24	+2%



01

2026 Q1營運概況-王道銀行

二、資本適足性與資產品質

資本適足性維持穩健

- 截至2026 Q1，王道銀行資本適足率為14.08%、第一類資本比率為13.21%、普通股權益比率為13.21%。
- 截至2026 Q1，王道銀行逾放比為0.55%、備抵呆帳覆蓋率為243%。本行逾放比偏高係因受香港分行單一逾放個案影響，惟本行已徵提足額不動產擔保品，待順利收回後，逾放比可望大幅下降至0.08%。

01 信用評等與永續榮耀

信用評等

2025年本行首次參加國際信評機構惠譽之信用評等，獲得投資等級信評表現：

國際信用評等「**BBB**」
國內信用評等「**A+(twn)**」
展望「**穩定**」

永續榮耀



晨星(Morningstar)
Sustainalytics 永續評鑑

入選 **2026 Global ESG Leader**，
全台上市公司**第1名**、全台金融業**第1名**



FTSE Russell
富時羅素永續評鑑

全台上市公司**第1名**、
全台金融業**第1名**



S&P Global 標普全球企業永續評鑑
(Corporate Sustainability Assessment, CSA)

全球銀行業**Top 5%**，
全台上市公司**第8名**、全台金融業**第4名**



國際碳揭露計畫
(Carbon Disclosure Project, CDP)

榮獲「氣候變遷」問卷評比
最高評級 - **領導級 A 級**



2025年度
台灣證交所「**公司治理評鑑**」

上市公司**前5%**、
金融保險類**前10%**



2025年度
天下永續公民獎

大型企業組-金融業**第8名**



02

2026 Q1 財務績效表現

02-1 合併財務資訊

02-3 個別-中華票券

02-2 個體-王道銀行

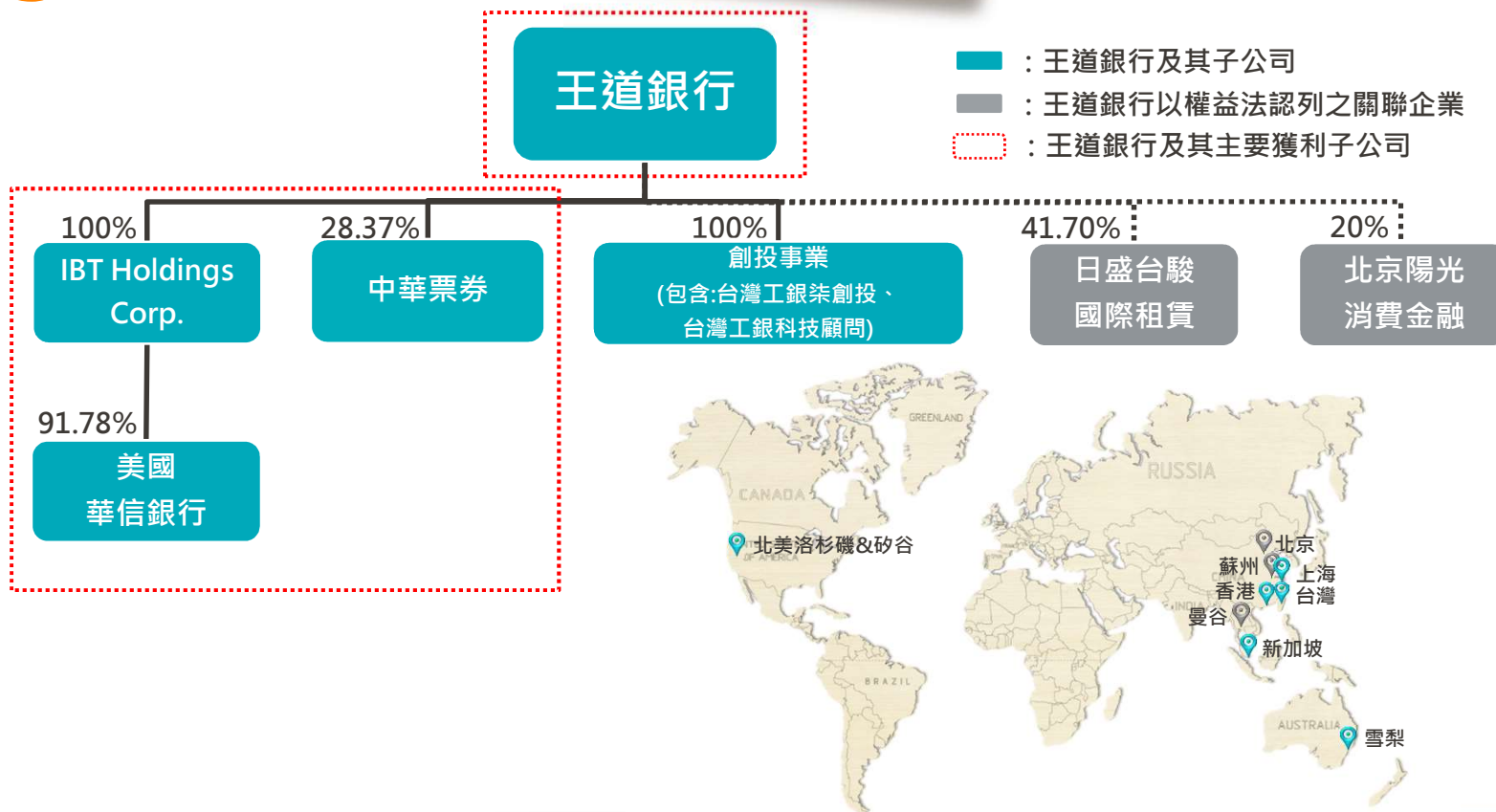
02-4 個別-美國華信銀行





02

王道銀行主要子公司及關聯企業



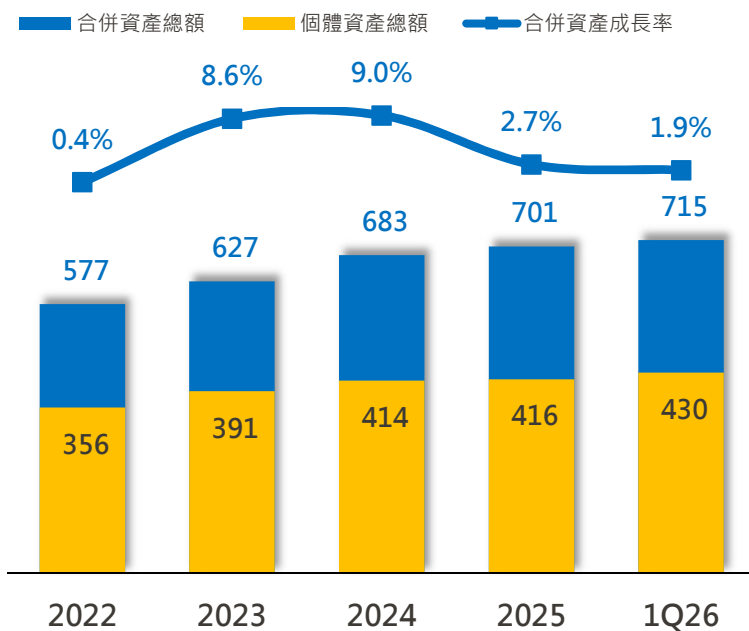
02-1

合併財務資訊

02-1 合併財務資訊

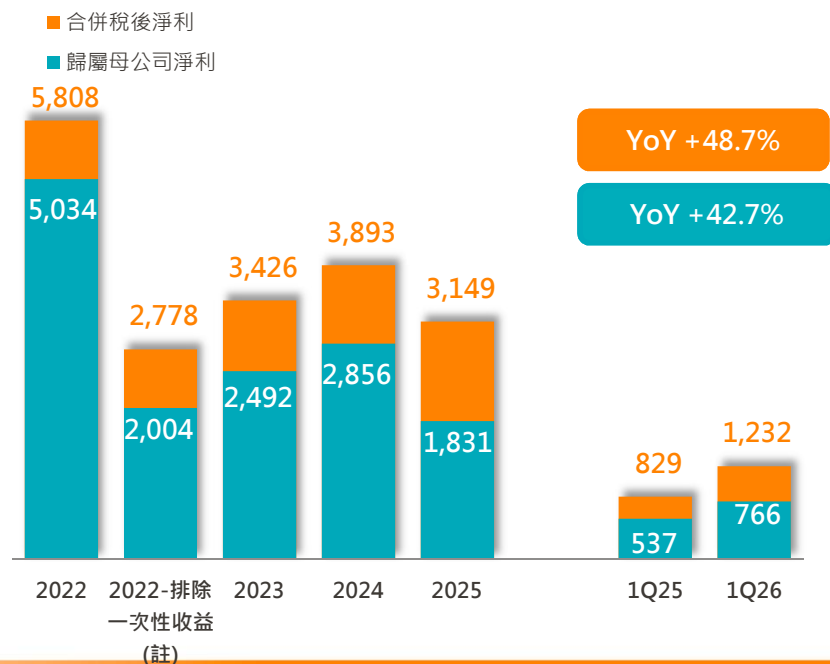
資產總額

單位：新台幣拾億元



稅後淨利

單位：新台幣佰萬元

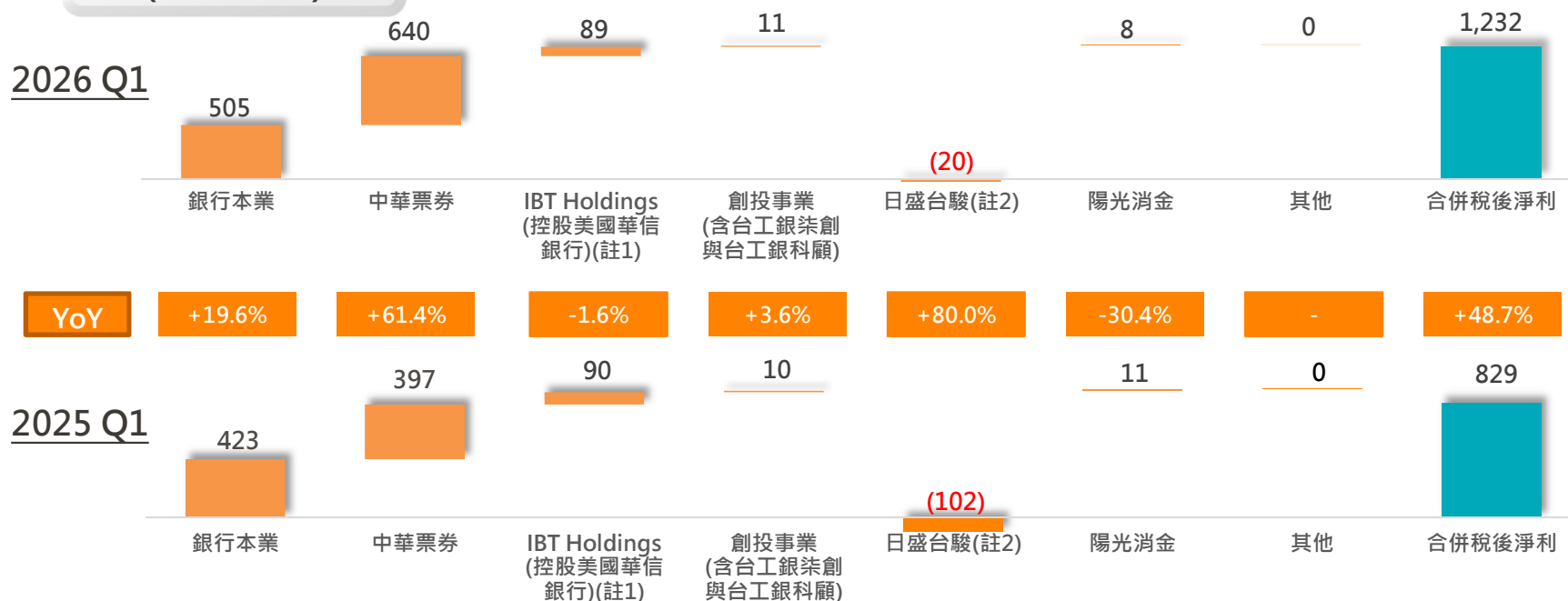


註：2022年，王道銀行子公司台灣工銀租賃公司與日盛國際租賃公司合併，本行認列採權益法投資處分利益及其相關費用約新台幣30億元，係本頁所稱「一次性收益」之來源。

02-1 合併財務資訊

稅後淨利組成 (事業單位)

單位：新台幣佰萬元



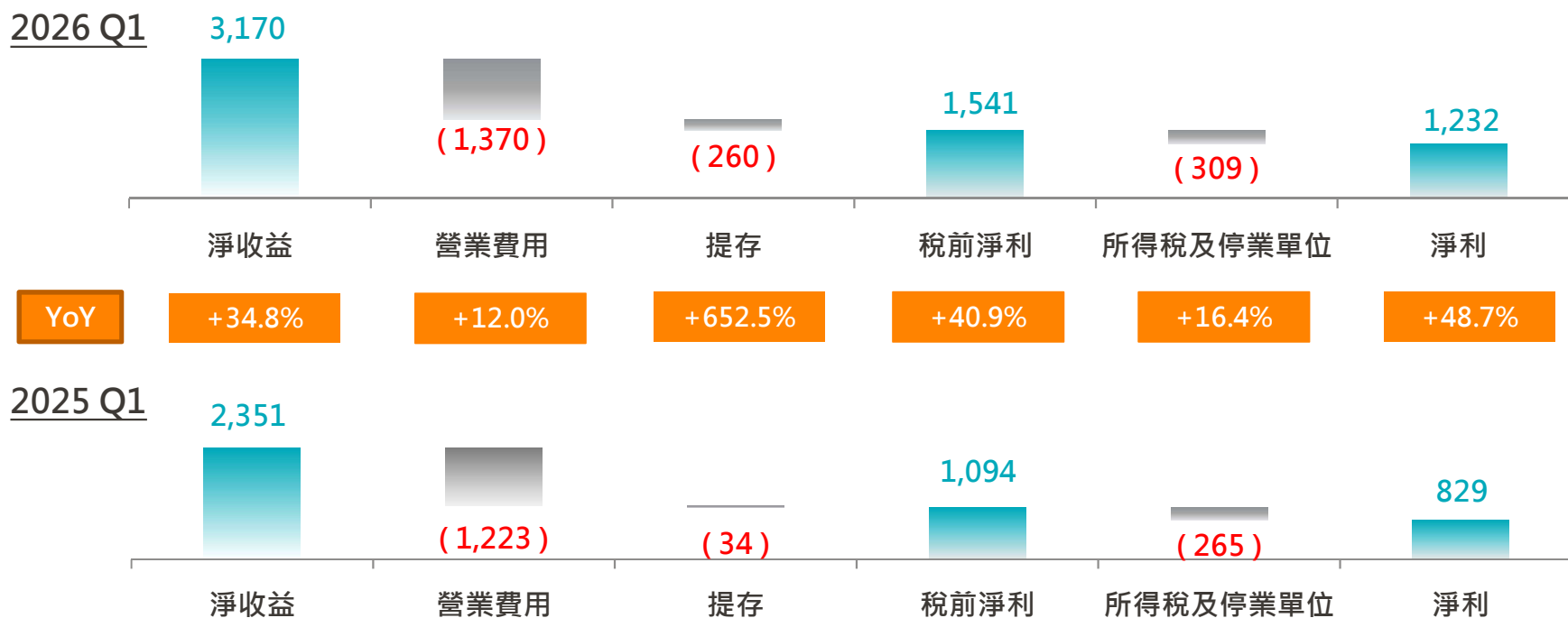
註1：本頁IBT Holdings稅後淨利為合併資訊，包含IBT Holdings本身損益及100%美國華信銀行獲利。

註2：本行2026 Q1認列租賃轉投資利益約NT\$3,500萬元，扣除因租賃合併案產生之「收購價格分攤」費用約NT\$5,500萬元，本行認列投資租賃淨損失約NT\$2,000萬；2025 Q1認列租賃轉投資損失約NT\$4,700萬元，加計因租賃合併案產生之「收購價格分攤」費用約NT\$5,500萬元，本行認列投資租賃淨損失約NT\$1.02億元。

02-1 合併財務資訊

獲利組成

單位：新台幣佰萬元



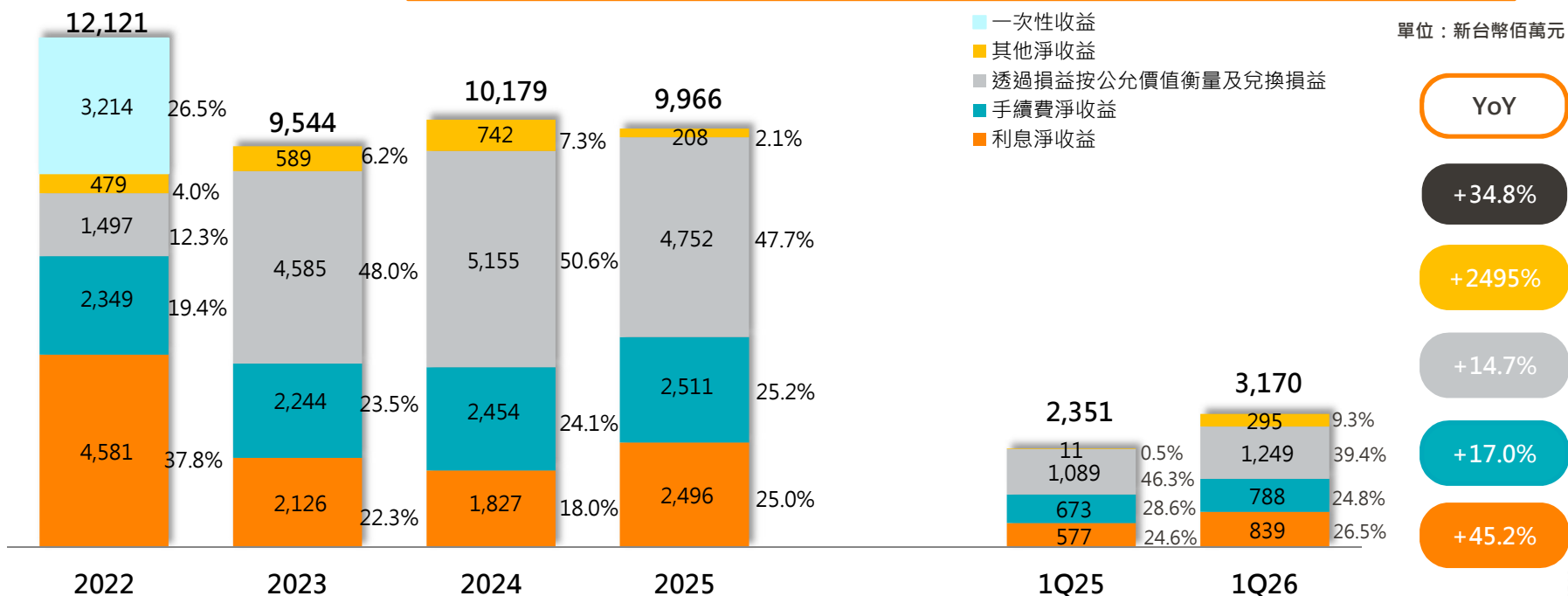


02-1

合併財務資訊

淨收益結構

1. 利息淨收益因華票資金成本下降及王道銀行存款結構改善，較去年同期成長逾45%。
2. 其他淨收益因王道銀行、華票股利收入及債券處分利益增加，日盛台駿轉虧為盈，較去年同期大幅成長2,495%。



註1：2022年，王道銀行原子公司台灣工銀租賃公司與日盛國際租賃公司合併，本行認列採權益法投資處分利益，係本頁所稱「一次性收益」之來源。

註2：其他淨收益包含：透過其他綜合損益按公允價值衡量之金融資產已實現損益、除列按攤銷後成本衡量之金融資產損益、採用權益法認列之關聯企業及合資利益之份額、資產減損損失等。

02-2

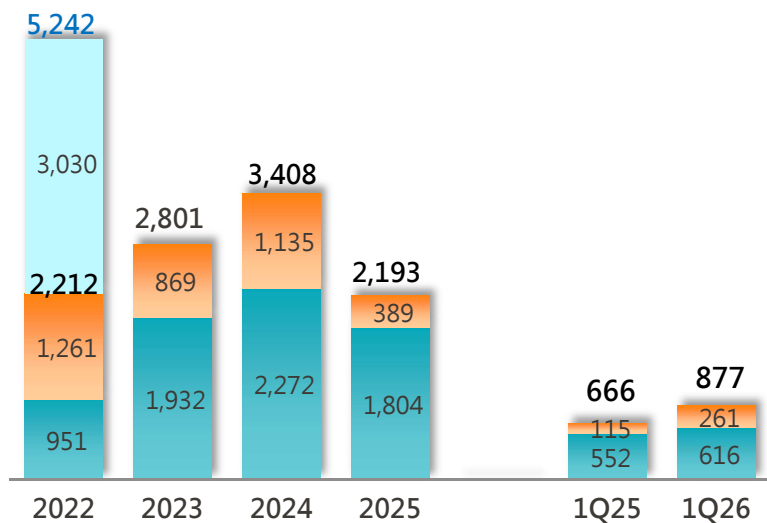
個體財務資訊
-王道銀行-

02-2 個體財務資訊-王道銀行

2026 Q1受益於銀行本業及轉投資獲利挹注，稅前、稅後淨利分別成長32%、43%

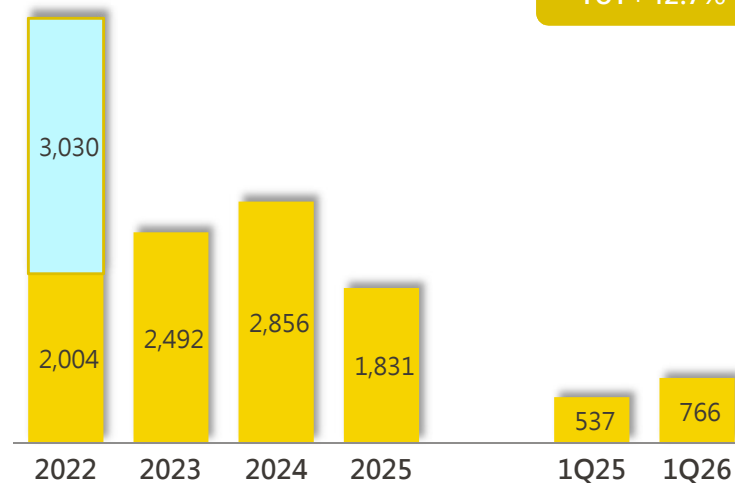
稅前淨利

- 一次性收益
- 採權益法之損益份額
- 本業稅前淨利



稅後淨利


- 一次性收益
- 稅後淨利



02-2 個體財務資訊-王道銀行

稅後淨利組成 (事業單位)

單位：新台幣佰萬元



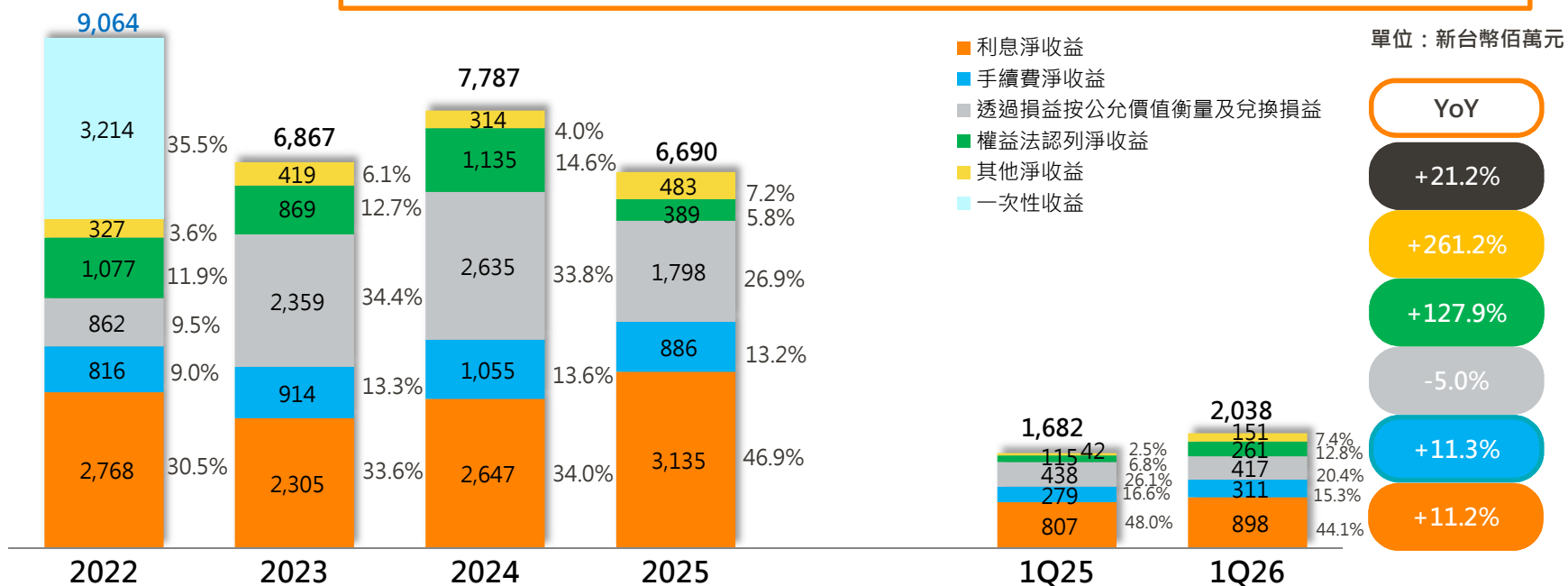
註1：本頁IBT Holdings稅後淨利為個體資訊，包含IBT Holdings本身損益及採權益法認列美國華信銀行獲利。

註2：本行2026 Q1認列租賃轉投資利益約NT\$3,500萬元，扣除因租賃合併案產生之「收購價格分攤」費用約NT\$5,500萬元，本行認列投資租賃淨損失約NT\$2,000萬；2025 Q1認列租賃轉投資損失約NT\$4,700萬元，加計因租賃合併案產生之「收購價格分攤」費用約NT\$5,500萬元，本行認列投資租賃淨損失約NT\$1.02億元。

02-2 個體財務資訊-王道銀行

淨收益結構

1. 利息淨收益因存款結構改善，較去年同期成長11%。
2. 手續費淨收益因放款手續費增加，較去年同期成長11%。
3. 權益法認列淨收益受華票獲利增加及去年同期日盛台駿虧損影響，較去年同期成長128%。
4. 其他淨收益因股利收入增加，較去年同期成長261%。



註1：2022年，王道銀行原子公司台灣工銀租賃公司與日盛國際租賃公司合併，本行認列採權益法投資處分利益，係本頁所稱「一次性收益」之來源。

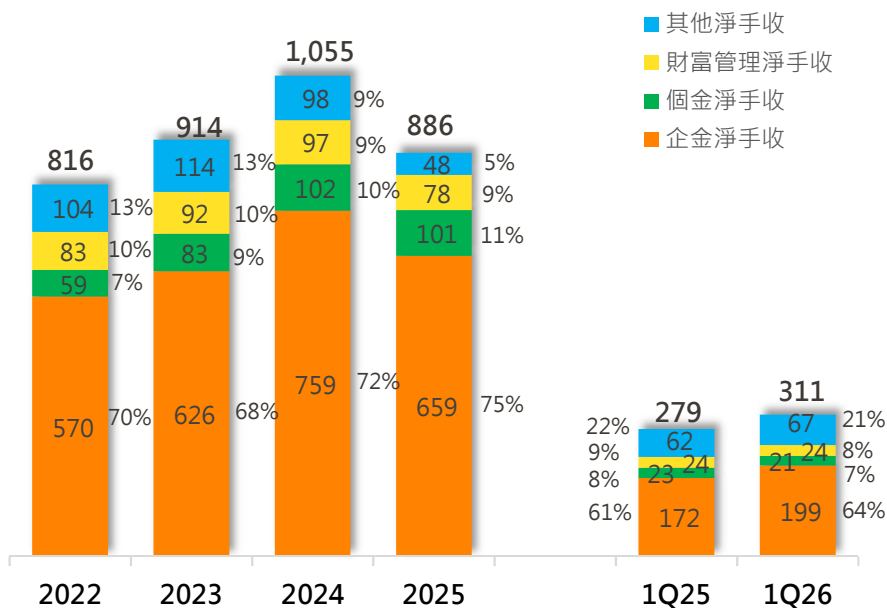
註2：本行2026 Q1及2025 Q1個體利息淨收益皆大於合併利息淨收益，主係中華票券之「利息淨收益」原含部分投資部位利息淨收益，於本行合併報表時依會計原則將該投資部位利息淨收益改列至「透過損益按公允價值衡量之金融資產及負債損益」；加之該期間中華票券因資金成本上揚故使其利息淨收益對本行合併利息淨收益產生負向影響。

註3：其他淨收益包含：透過其他綜合損益按公允價值衡量之金融資產已實現損益、採用權益法認列之投資(損)益、資產減損損失等。

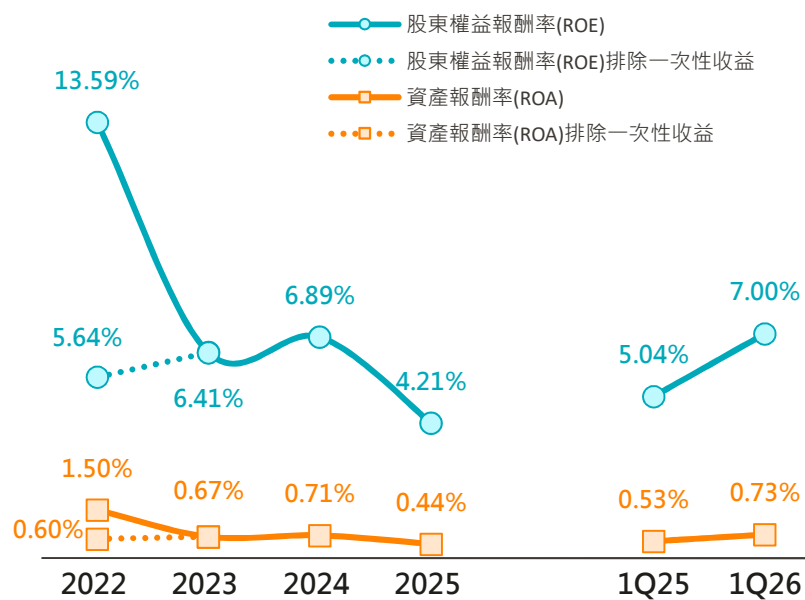
02-2 個體財務資訊-王道銀行

ROE、ROA均較去年同期大幅成長

手續費淨收益結構



股東權益報酬率(ROE) & 資產報酬率(ROA)



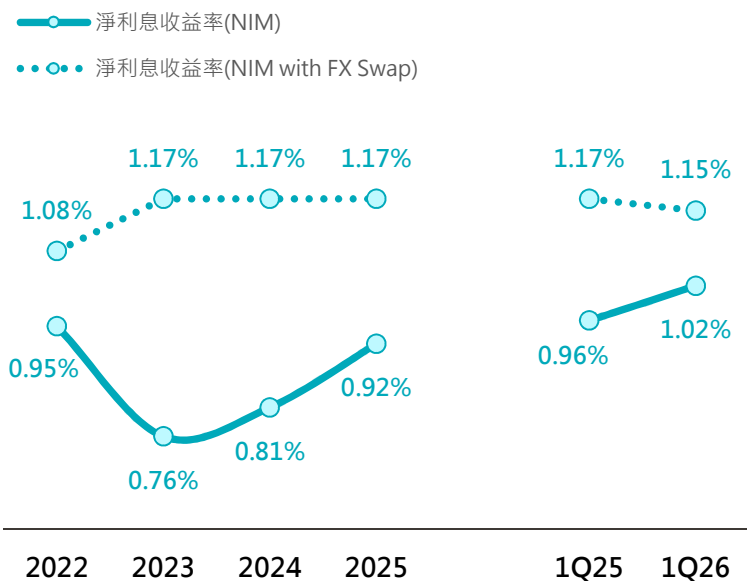
註1：其他淨手收包含：進出口業務手續費、承購帳款手續費、額度審理費等。

註2：2022年，王道銀行原子公司台灣工銀租賃公司與日盛國際租賃公司合併，本行認列採權益法投資處分利益及其相關費用，係本頁所稱「一次性收益」之來源。

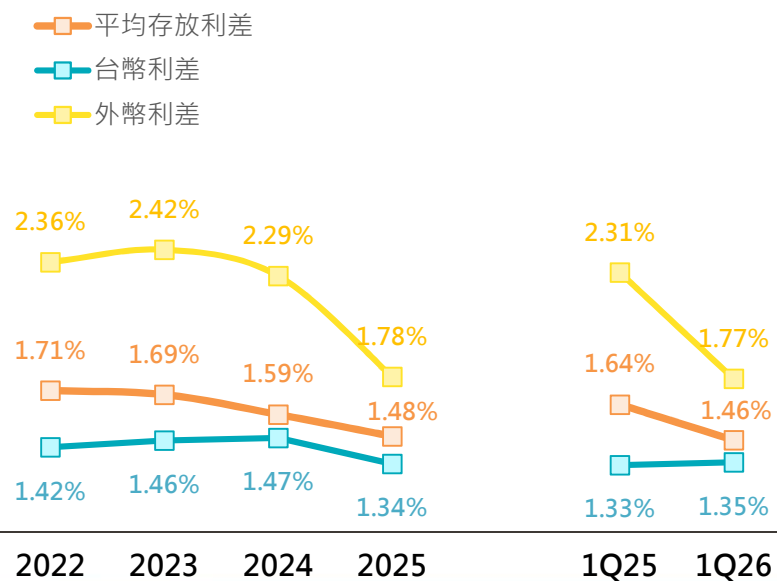
02-2 個體財務資訊-王道銀行

NIM因調整存款結構持續改善；存放利差Spread則因2025年港幣Hibor暴跌而縮減

淨利息收益率(NIM)



存放利差(Spread)



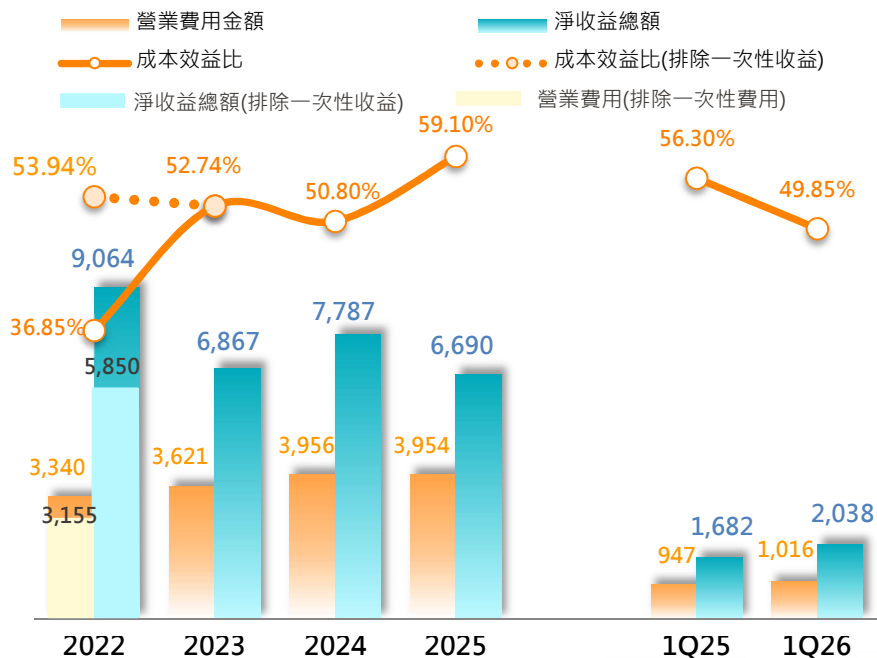
02-2

個體財務資訊-王道銀行

2026 Q1 EPS較去年同期成長47%，且成本效益比較去年底大幅改善

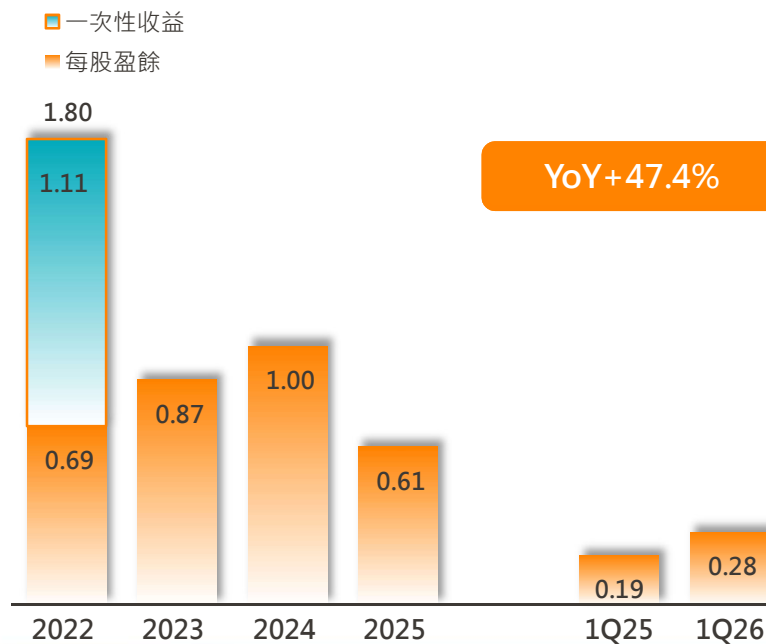
成本效益分析

單位：新台幣佰萬元



每股盈餘(EPS)

單位：新台幣元



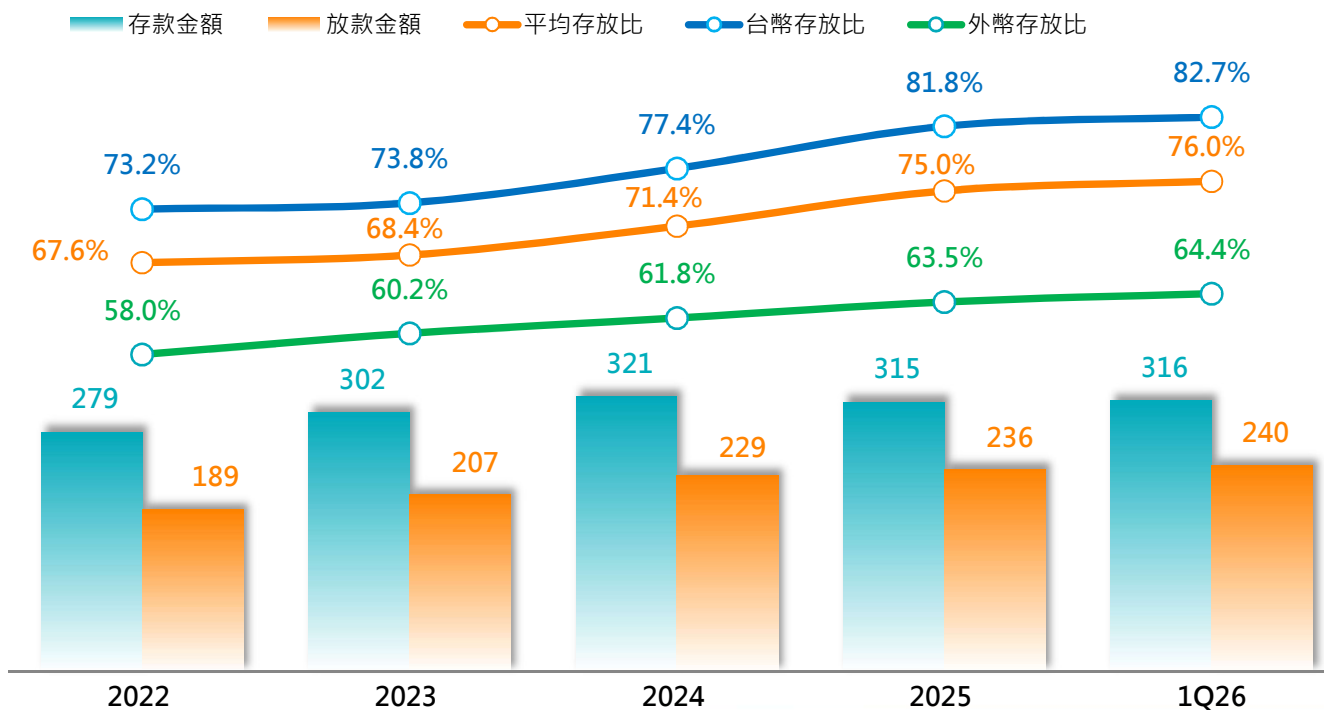
註：2022年，王道銀行子公司台灣工銀租賃公司與日盛國際租賃公司合併，本行認列採權益法投資處分利益及其相關費用約新台幣30億元，係本頁所稱「一次性收益」之來源。

02-2 個體財務資訊-王道銀行

存/放款金額

透過調整存款結構提升銀行資金運用效益，故存放比逐年上升

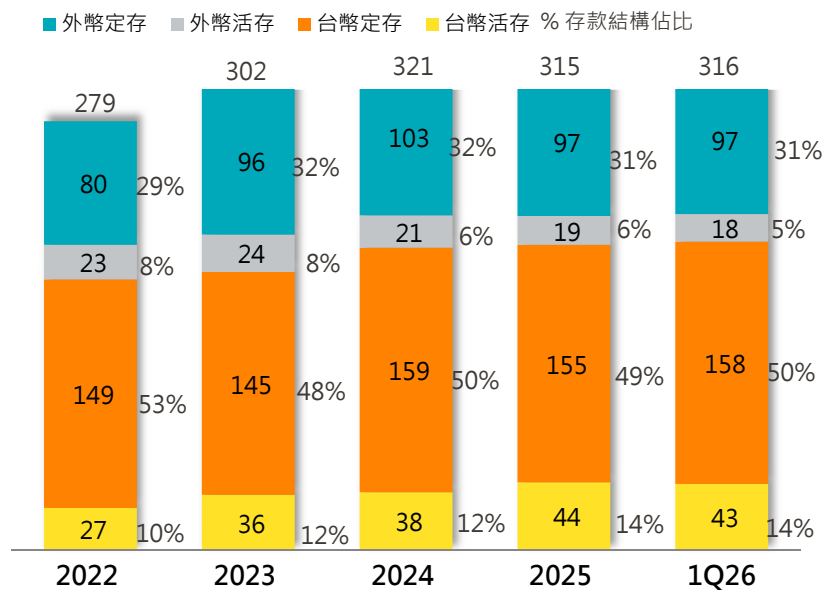
單位：新台幣拾億元



02-2 個體財務資訊-王道銀行

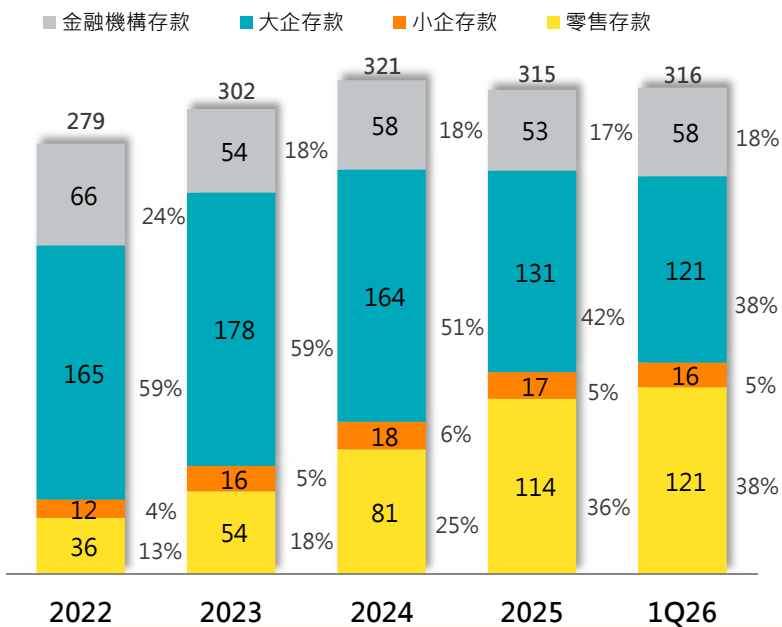
零售小企存款佔比自41%上升至43%

存款結構分析



存款戶類別分析

單位：新台幣拾億元



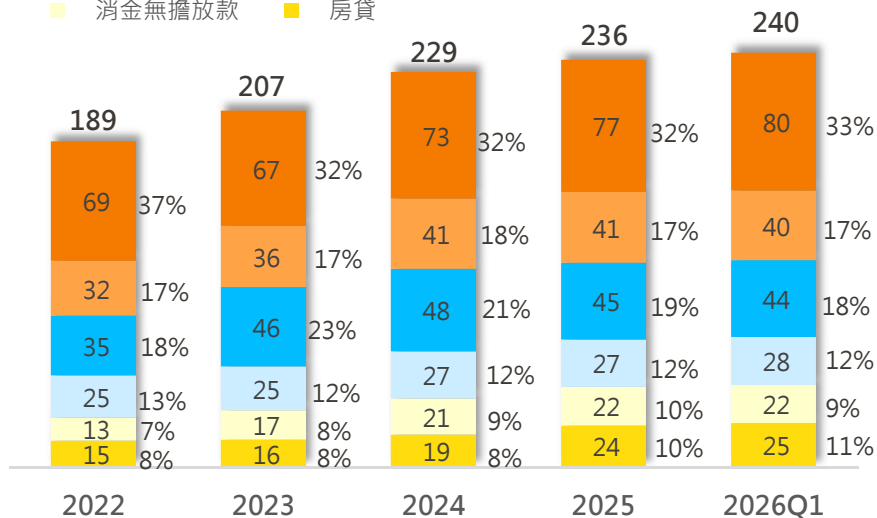
02-2 個體財務資訊-王道銀行

放款業務持續拓展，房貸業務仍具成長空間

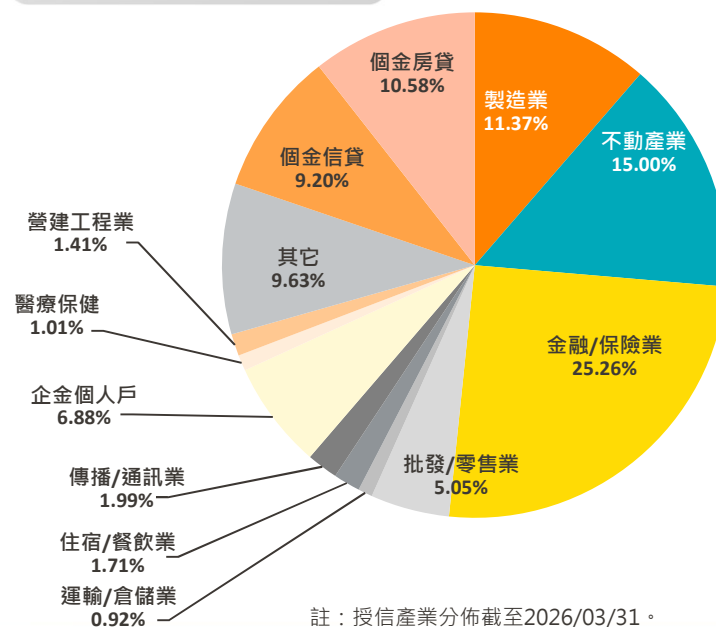
放款產品組成

單位：新台幣拾億元

- 大型企業
- 香港分行
- 消金無擔放款
- 中小企業
- OBU
- 房貸



放款產業分佈

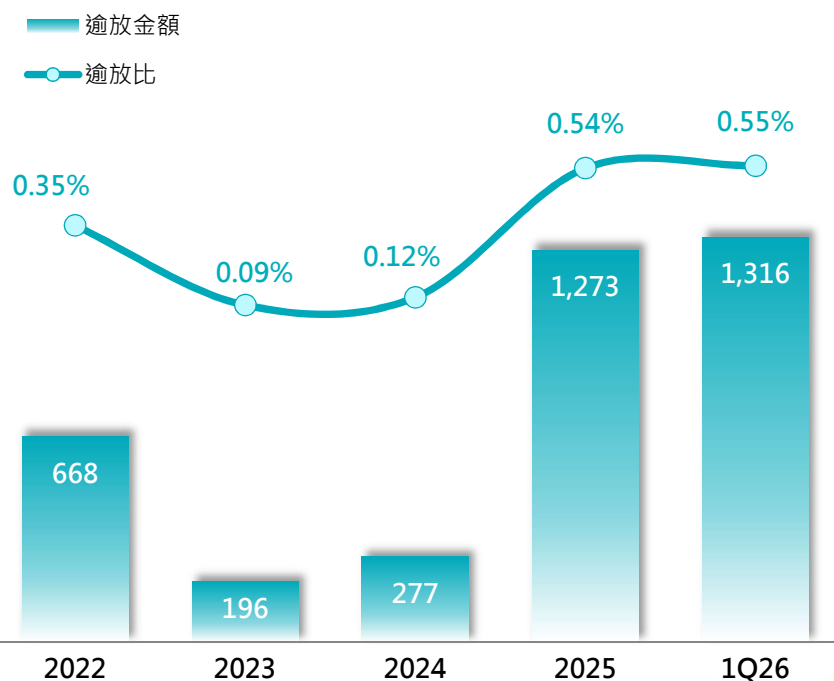


02-2 個體財務資訊-王道銀行

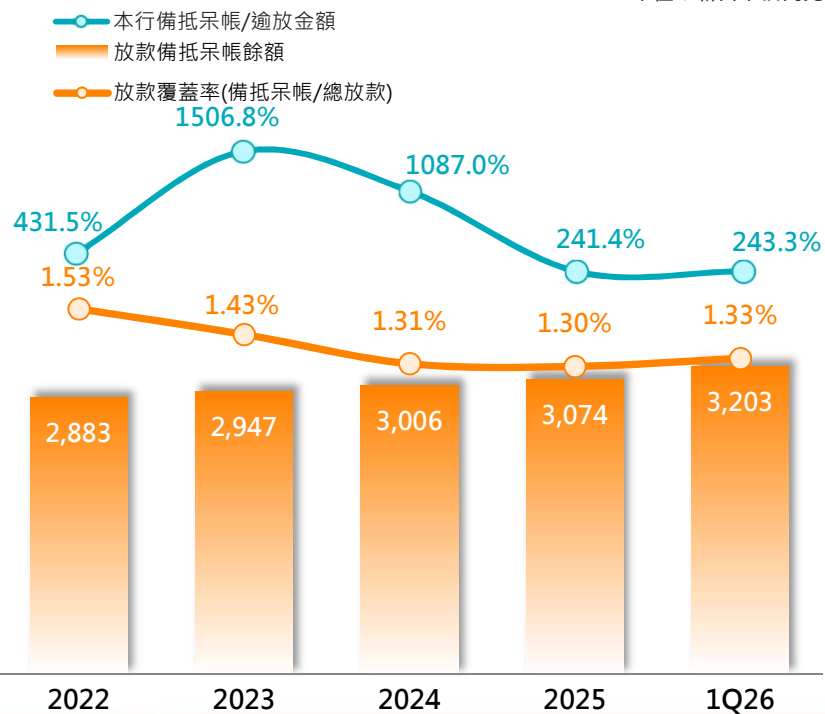
資產品質

2026 Q1若排除香港分行個案，逾放比將下降至0.08%；
逾放備抵呆帳覆蓋率可上揚至1,853%

單位：新台幣佰萬元



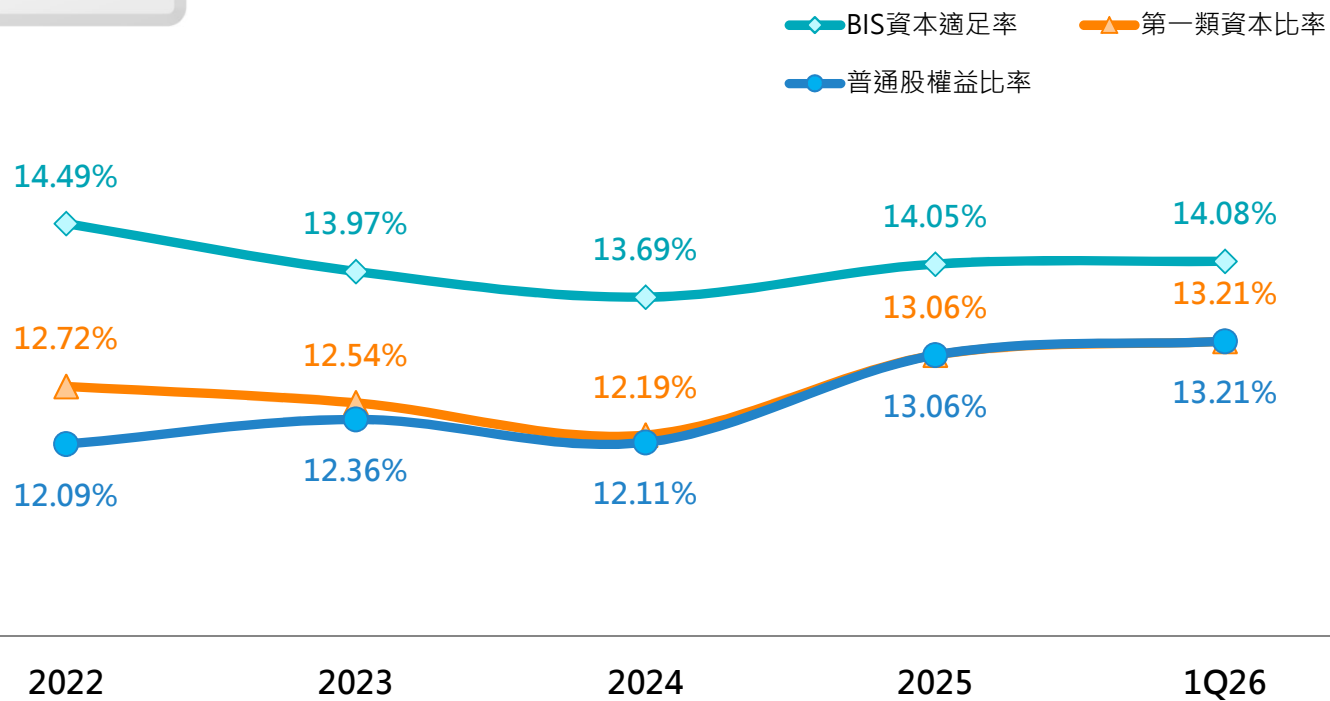
單位：新台幣佰萬元



02-2 個體財務資訊-王道銀行

資本適足率

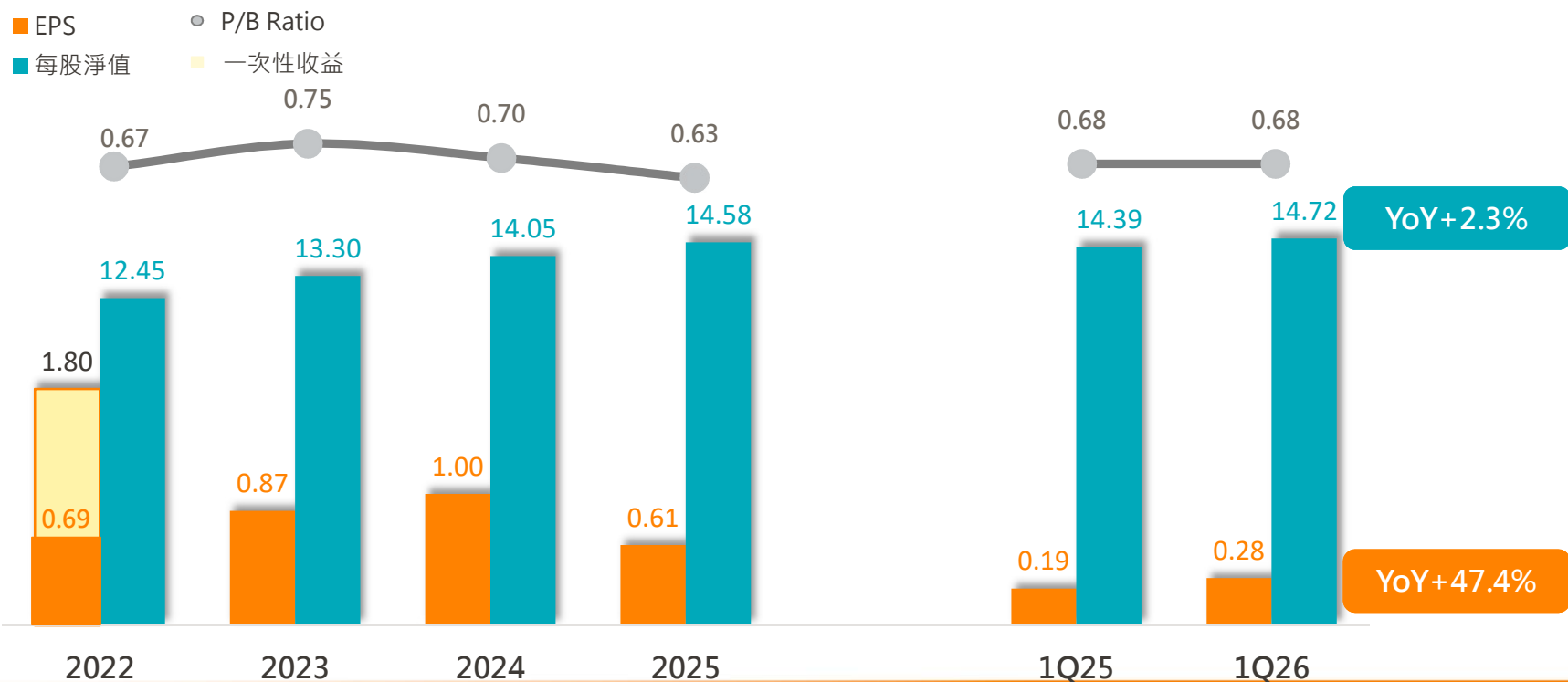
維持穩健資本適足率



02-2 個體財務資訊-王道銀行

每股淨值持續成長

單位：EPS、每股淨值-新台幣元



02-3

個別財務資訊
-中華票券-

02-3 個體財務資訊-中華票券

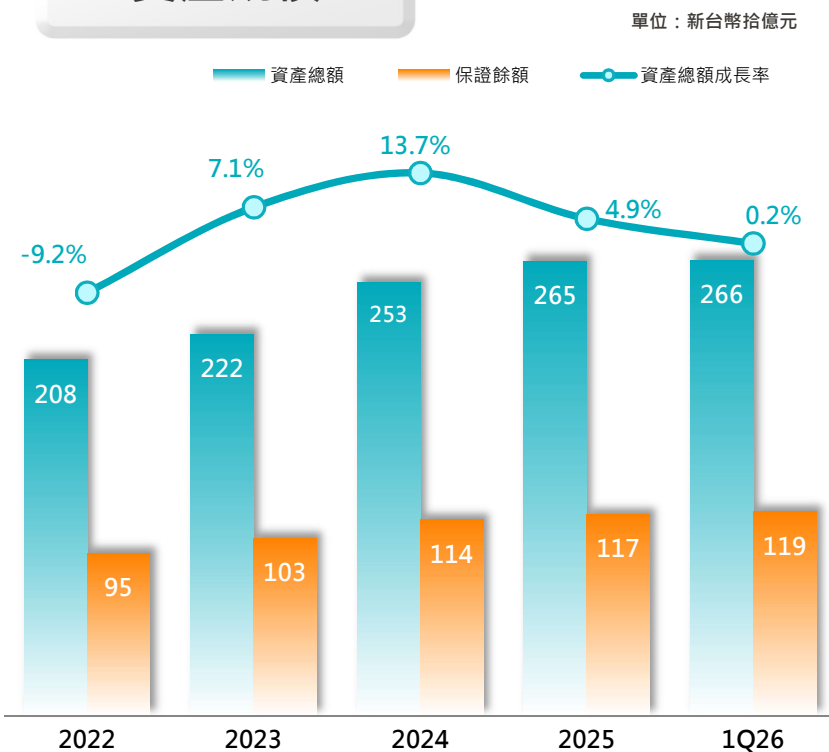
受惠於降息，資金成本降低推升利息淨收益增加，致淨收益及稅後淨利分別成長86%、61%



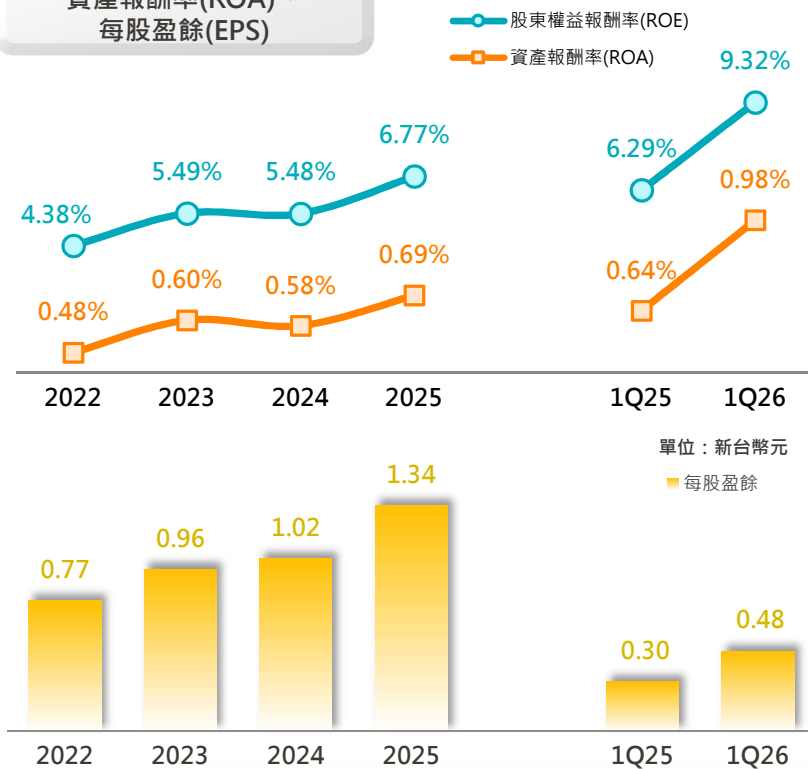
註1：中華票券「利息淨收益」含部分投資部位利息淨收益，本行合併報表依會計原則係將該投資部位利息淨收益認列至「透過損益按公允價值衡量之金融資產及負債損益」，故本行合併利息淨收益(P.14)非全數認列華票利息淨收益。
 註2：其他淨收益包含：公平價值變動列入損益之金融資產/負債及兌換(損)益、透過其他綜合損益按公允價值衡量之金融資產已實現損益、兌換損益、資產減損損失等。

02-3 個體財務資訊-中華票券

資產規模



股東權益報酬率(ROE)、 資產報酬率(ROA)、 每股盈餘(EPS)



02-3 個體財務資訊-中華票券

持續保持良好資產品質及穩健資本適足率

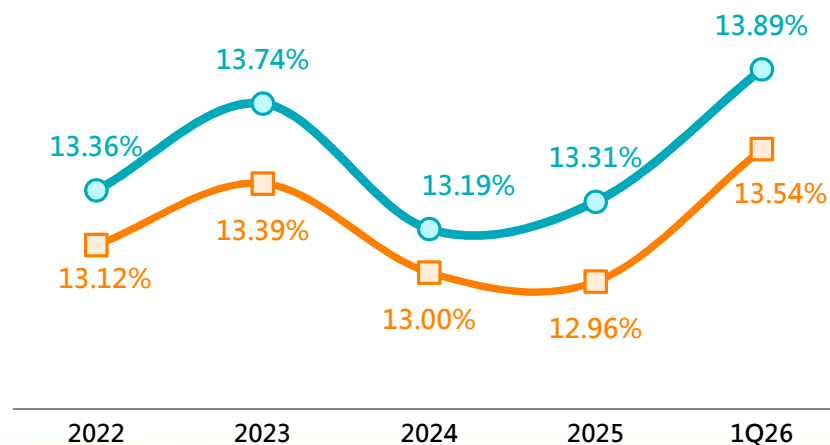
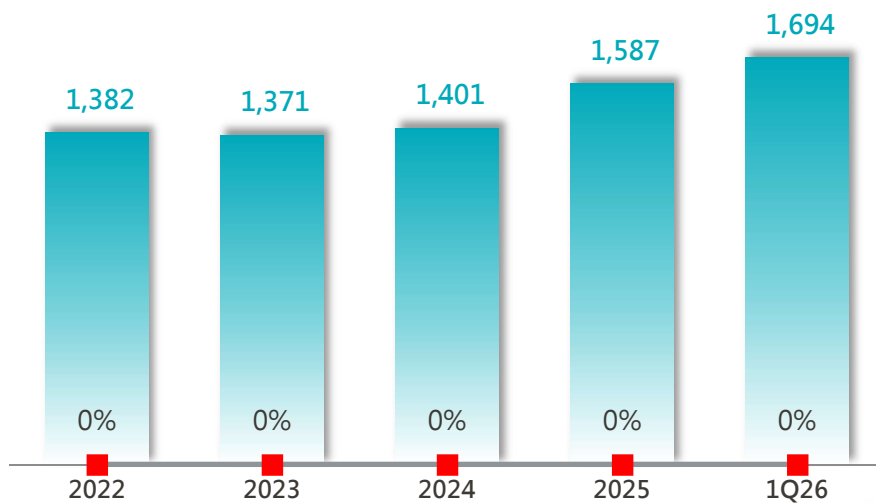
逾放比、保證責任準備

單位：新台幣佰萬元

資本適足率

保證責任準備餘額
逾放比(NPL)

資本適足率(CAR)
第一類資本佔風險資產比率



02-4

個別財務資訊
-美國華信銀行-

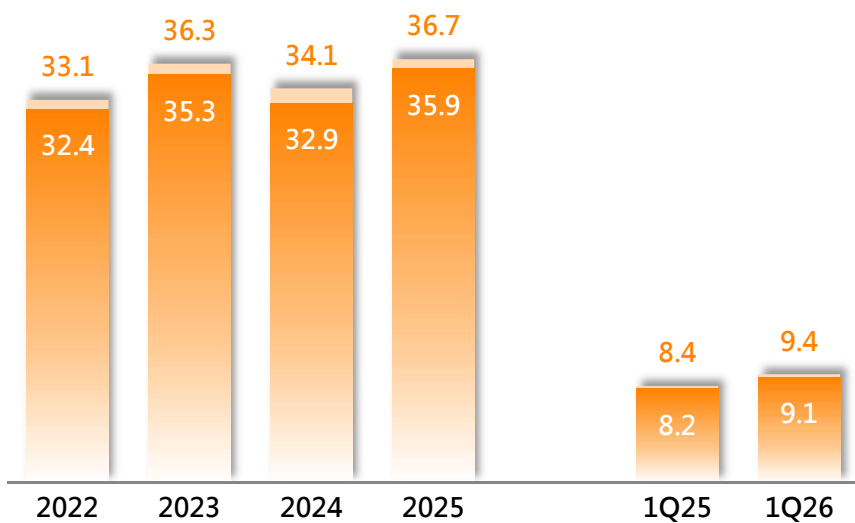
02-4 個體財務資訊-美國華信銀行

淨收益

單位：美金佰萬元

- 淨收益
- 利息淨收益

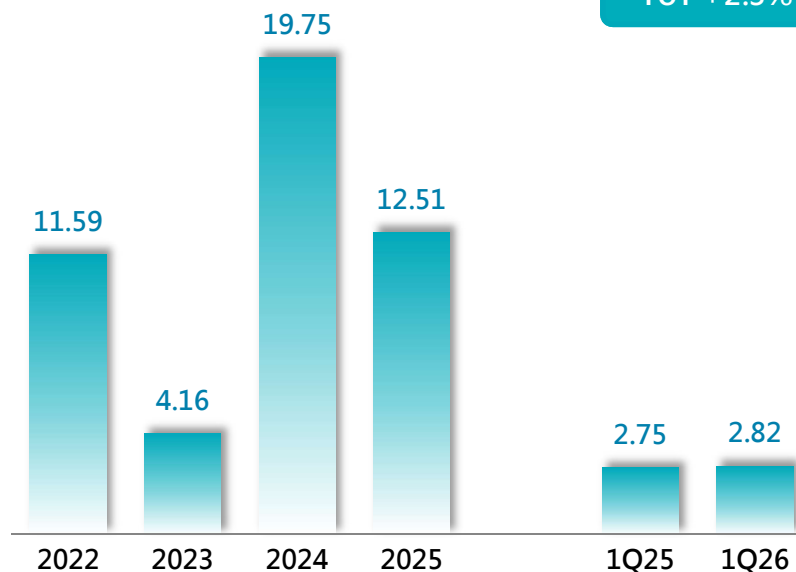
YoY +12.2%



稅後淨利

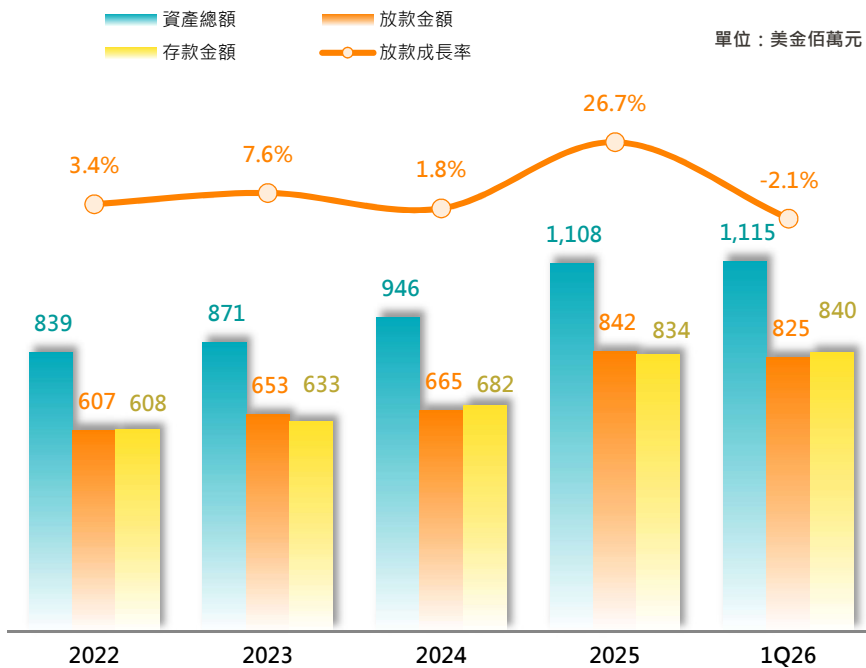
單位：美金佰萬元

YoY +2.3%

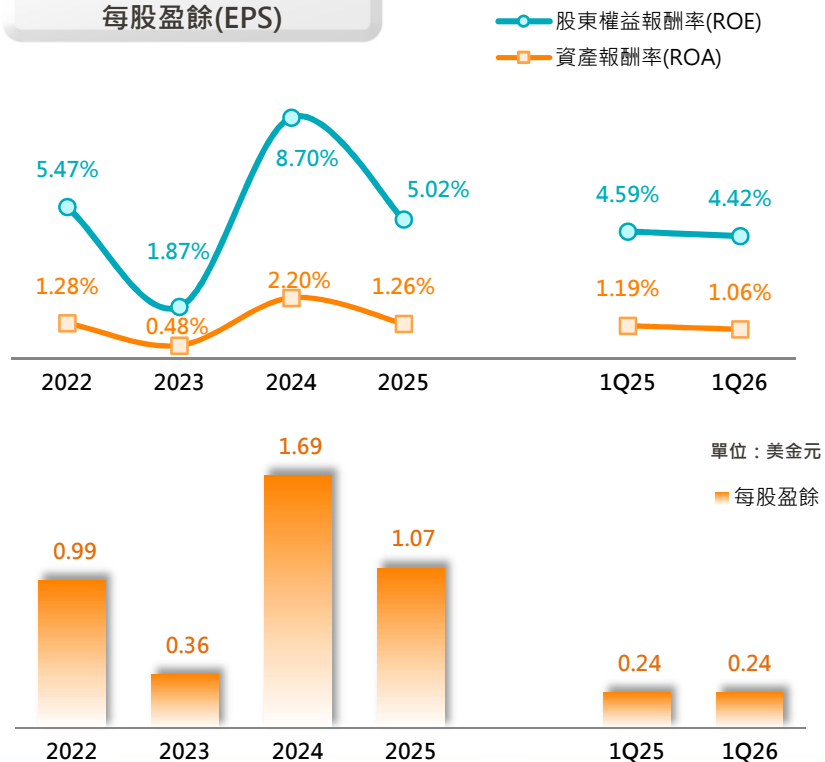


02-4 個體財務資訊-美國華信銀行

資產規模 & 存放金額

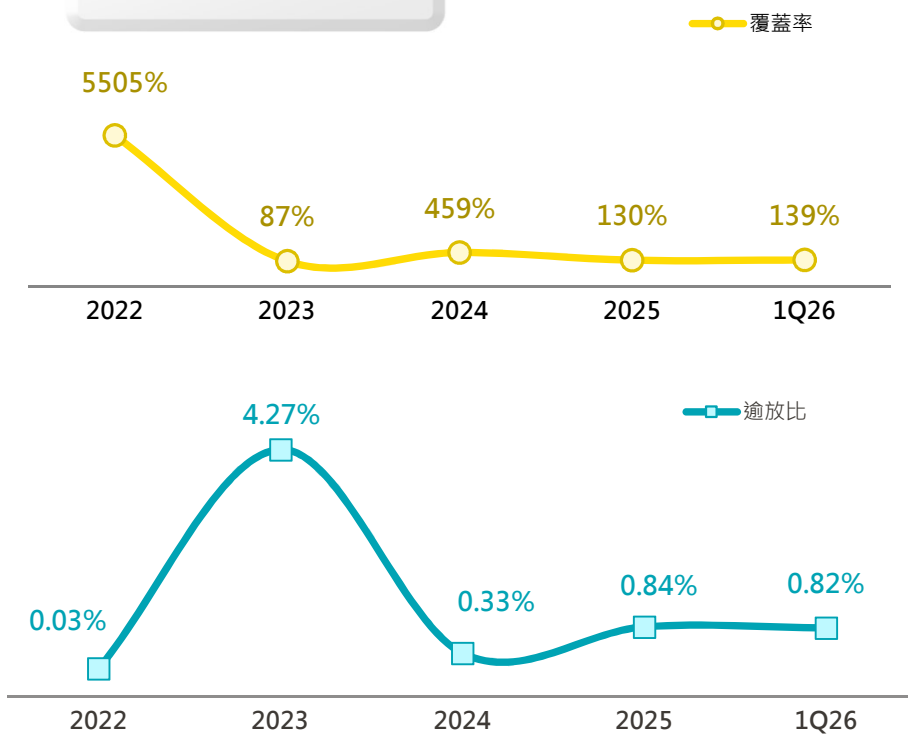


股東權益報酬率(ROE)、 資產報酬率(ROA)、 每股盈餘(EPS)

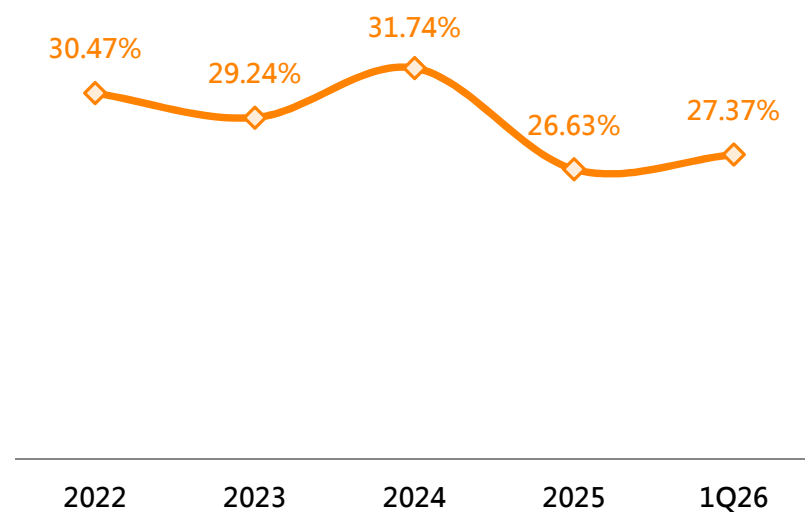


02-4 個體財務資訊-美國華信銀行

逾放比、覆蓋率



資本適足率





03

業務發展規劃





03

「精品數位銀行」經營發展策略

強化基礎建設，深耕客戶關係

持續推展 輕資本業務

- 加強銷售低耗用資本產品，提升資本報酬
- 深耕高資產理財市場

落實數位轉型

- 提升數據及AI治理應用
- 優化行動銀行與數位平台
- 審慎佈建虛擬資產業務

**Dig Deep
to Deliver**

健全資產負債結構

- 提升數位及零售存款佔比
- 成為客戶「主要往來銀行」

加速海外佈局

- 累積澳洲客戶關係與前期資產
- 加速雪梨辦事處升格分行作業
- 開拓東南亞市場及建立策略聯盟網絡

強化永續發展競爭力

- 結合銀行服務實踐永續金融
- 佈署減緩氣候變遷舉措



03

「精品數位銀行」經營發展策略

持續推展 輕資本業務

- 發展TMU、應收帳款、信託等低資本耗用產品與解決方案。
- 加強銷售低耗用資本產品，提升資本報酬
- 提升財管商品豐富度與客製化能力：
 - (1)2026年4月已遞件申請財管2.0，待主管機關核准中。
 - (2)香港分行2026年3月取得保險代理機構牌照，發展保險業務。
- 深耕高資產理財市場
- 2025年已加入中小企業信用保證基金，持續發展多元專案與相關客群。

健全資產負債結構

- 開發薪轉戶、證券存款戶，優化網銀功能、結合支付應用場景等方案，拓增數位及零售存款基盤和往來頻率。
- 提升數位及零售存款佔比
- 成為客戶「主要往來銀行」
- 結合貿易融資、現金管理、換匯及金融交易需求，以成為「客戶主要往來銀行」訴求，經營客群。

落實數位轉型

- 提升數據及AI治理應用
- 優化行動銀行與數位平台
- 審慎佈建虛擬資產業務
- 透過流程AI整合核心系統與雲端技術，結合RPA實現自動化作業，並運用AI Agent提升營運穩定度與作業效率。
- 落實數據風控模型：規劃2026Q4完成數位信貸自動化核貸流程。
- 擴增數位平台產品線：規劃2027H1上線網路投保業務。
- 虛擬資產之評估與規劃：已於2026年1月成立數位發展委員會。

03

「精品數位銀行」經營發展策略

加速海外佈局

- 累積澳洲客戶關係與前期資產
- 透過OBU、香港分行協作累積澳幣資產，並強化澳洲當地之商業機會開發。
- 加速雪梨辦事處升格分行作業
- 預計於2026Q4前遞件申請升格分行。
- 開拓東南亞市場及建立策略聯盟網絡
- 開發潛在合作機會，並評估東南亞新創與創投投資。

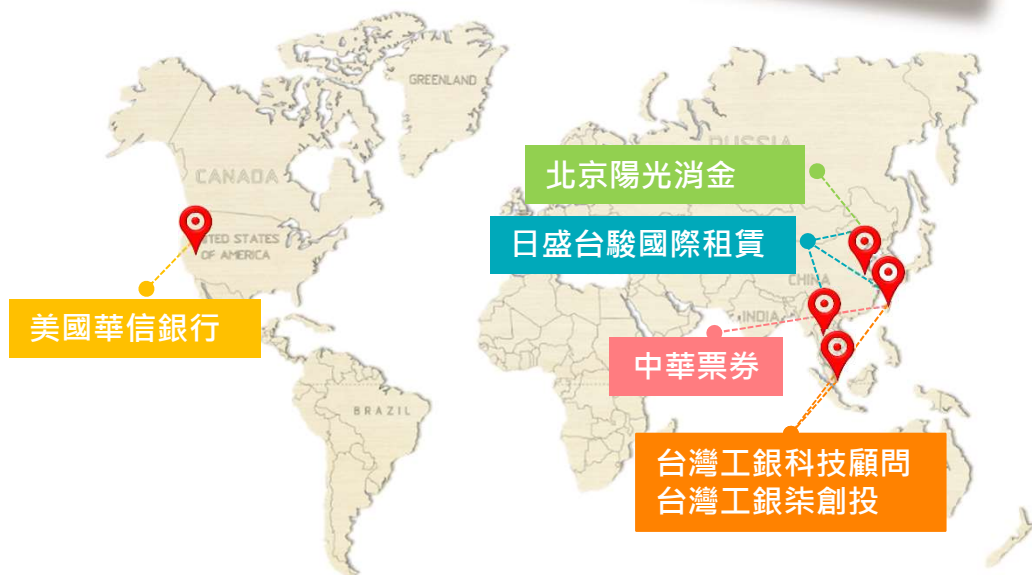
強化 永續發展競爭力

- 設有內部碳定價制度，落實減碳策略。
- 將永續議合及投融資碳排放量納入業務單位的年度評核指標之中，提升投融資減碳及議合成效。
- 結合銀行服務實踐永續金融
- 持續將ESG風險納入投融資決策，提升投融資環境與社會友善產業部位，並減少高氣候風險比例。
- 佈署減緩氣候變遷舉措
- 提升本行國際ESG評鑑表現：
 - (1)Sustainalytics：入選2026 Global ESG Leader，且評鑑結果排名全台上市公司第1名。
 - (2)FTSE：評鑑結果排名全台上市公司第1名。
 - (3)CSA：評鑑結果排名全球銀行業Top 5%、全台上市公司第8名。



03

轉投資經營發展策略



北京陽光消金

(權益法轉投資)

- 配合監管規範，優化業務結構。
- 強化風控能力，關注逾期率，穩健提升貸款減值準備。

日盛台駿國際租賃(6958.TW)

(權益法轉投資)

- 嚴控台灣企金風險，穩定發展長租車業務。
- 重新配置大陸地區據點，聚焦長三角及珠三角政策重點產業。
- 穩步成長泰國業務規模。

美國華信銀行

(子公司)

- 強化存款基盤，加強行銷及提升能見度，以擴展客群。
- 提升產品多元性、擴建業務團隊。

中華票券(2820.TW)

(子公司)

- 監控貨幣政策及資金市場變化，調整部位，提高養券收益及交易利得。
- 優化授信結構，提升自保點差。

工銀科顧/柒創投

(子公司)

- 瞄準具潛力之新興產業，如：AI、軍工、半導體等。
- 合作海外績效良好基金公司夥伴。



ALL FOR YOU

www.o-bank.com

 O-BANK 王道銀行



04

附錄-
王道銀行及重要
子公司財務摘要



王道銀行-財務摘要

(新台幣佰萬元)	1Q26	4Q25	3Q25	2Q25	1Q26	1Q25	YoY
損益表							
利息收入	2,852	3,044	2,780	2,523	2,852	2,977	-4%
利息費用	(1,954)	(2,150)	(2,029)	(1,840)	(1,954)	(2,169)	-10%
淨利息收入	898	894	751	683	898	807	11%
淨手續費收入	311	217	210	179	311	279	11%
權益法認列損益	261	(18)	150	143	261	115	128%
其他淨收益	568	389	696	716	568	480	18%
淨收益	2,038	1,481	1,807	1,721	2,038	1,682	21%
呆帳費用	(145)	(103)	(147)	(225)	(145)	(69)	112%
營業費用	(1,016)	(1,040)	(1,021)	(946)	(1,016)	(947)	7%
稅前淨利	877	339	638	550	877	666	32%
稅後淨利	766	237	570	486	766	537	43%
資產負債表							
貼現及放款-淨額	237,116	233,012	233,933	230,276	237,116	232,683	2%
存款及匯款	304,085	302,643	287,962	291,063	304,085	295,655	3%
總資產	430,251	416,471	411,908	409,924	430,251	411,997	4%
權益	44,647	44,212	43,528	42,243	44,647	43,627	2%
主要財務比率(%)							
資產報酬率(稅後)	0.18	0.06	0.14	0.12	0.18	0.13	
淨值報酬率(稅後)	1.73	0.52	1.29	1.16	1.73	1.24	
逾放比	0.55	0.54	0.60	0.12	0.55	0.11	
第一類資本比率	13.21	13.06	13.28	12.60	13.21	13.16	
資本適足率	14.08	14.05	14.44	13.71	14.08	14.60	

中華票券-財務摘要

(新台幣佰萬元)	1Q26	4Q25	3Q25	2Q25	1Q26	1Q25	YoY
損益表							
利息收入	1,262	1,265	1,229	1,206	1,262	1,182	7%
利息費用	(936)	(972)	(985)	(989)	(936)	(1,012)	-7%
淨利息收入	326	293	244	217	326	170	92%
淨手續費收入	470	402	406	412	470	388	21%
其他淨收益	298	29	178	210	298	29	925%
淨收益	1,094	724	828	839	1,094	587	86%
各項提存	110	94	78	(29)	110	(34)	-421%
營業費用	(183)	(156)	(173)	(158)	(183)	(127)	45%
稅前淨利	801	474	576	711	801	495	62%
稅後淨利	640	384	444	571	640	397	61%
資產負債表							
總資產	264,786	265,122	257,194	261,395	264,786	252,930	5%
權益	27,875	27,830	27,153	25,916	27,875	25,911	8%

美國華信銀行-財務摘要

(美金仟元)	1Q26	4Q25	3Q25	2Q25	1Q26	1Q25	YoY
損益表							
利息收入	14,708	15,177	15,177	13,982	14,708	13,121	12%
利息費用	(5,564)	(6,046)	(5,575)	(4,975)	(5,564)	(4,971)	12%
淨利息收入	9,144	9,131	9,602	9,007	9,144	8,150	12%
淨手續費收入	206	105	159	161	206	178	16%
其他淨收益	20	24	126	22	20	22	-9%
淨收益	9,370	9,260	9,887	9,190	9,370	8,350	12%
呆帳費用	(144)	0	0	0	(144)	0	-
營業費用	(5,235)	(4,905)	(4,768)	(4,677)	(5,235)	(4,452)	18%
稅前淨利	3,991	4,355	5,119	4,513	3,991	3,899	2%
稅後淨利	2,817	2,959	3,612	3,186	2,817	2,753	2%
資產負債表							
貼現及放款-淨額	814,642	832,142	806,884	788,381	814,642	709,749	15%
存款及匯款	839,625	834,169	816,357	737,055	839,625	698,941	20%
總資產	1,114,819	1,107,990	1,089,866	1,008,290	1,114,819	963,181	16%
股東權益	258,927	256,248	252,742	248,565	258,927	244,756	6%