

王道銀行

2021年上半年營運概況

QIC 10<sup>th</sup> Taiwan CEO Week  
2021年10月5日

# 免責聲明

本份簡報由王道銀行(本公司)提供，使用者在閱讀簡報資訊同時，應參考本公司向主管機關所申報公開且完整的各項財務業務訊息，本公司會盡力確保簡報內容的正確性、完整性與精確度，但不保證所有資料皆準確無誤，簡報公開後，本公司亦不負有因情事變更而即時修正相關內容義務。

使用者亦應注意，本份簡報可能包含前瞻性陳述。任何非歷史性資料，包括公司經營策略、營運計劃與未來展望等皆屬前瞻性陳述範疇，而前瞻性陳述本身的不確定性、風險、假設或其他因素如：法規變化、競爭環境、科技發展、經濟情勢與經營上的改變等，皆有可能導致公司實際營運結果與簡報陳述有重大差異。

簡報的內容、陳述或主張非為買賣或提供買賣任何有價證券或金融商品的邀約、邀約之引誘或建議。本公司及其他關係企業代表人無論過失或其他原因，均不對使用或因他人引用本份簡報資料、亦或其他因簡報資料導致的任何損害負擔任何責任。

本文件之任何部分不得直接或間接複製、再流通或傳送給任何第三人，且不得為任何目的出版刊印本文件之全部或部分。

# 報告大綱

01

王道銀行簡介

02

2021H1營運概況

03

2021H1財務績效表現

04

未來業務發展規劃

05

附錄-王道銀行及重要子公司財務摘要




# 01

## 王道銀行簡介



# 01

## 關於王道銀行



### 1999年成立，前身為台灣工業銀行

1999年由資深金融家駱錦明先生與前央行總裁謝森中先生聯合創立。

主要任務為配合國家經濟發展策略，扶持台灣生產事業發展，從事企業金融與投資銀行業務。

### 2017年改制為王道商業銀行 並於同年在台灣證券交易所上市

2017年初，正式跨足個人金融領域，轉型為王道銀行，為**台灣第一家原生數位銀行**，提供以線上為主、線下為輔的金融服務，滿足客戶多元的金融需求。

2017年5月，王道銀行於台灣證券交易所掛牌上市。



# 01

## 王道銀行-經營團隊(1/2)



董事長  
**駱怡君 女士**

現任王道銀行董事長、美國華信銀行副董事長、工商協進會理事、美國麻省理工學院(MIT)亞洲執行委員會委員。歷任王道銀行副董事長、台灣工銀(現王道銀行)常務董事暨集團策略長、台灣工銀(現王道銀行)香港分行首任行長。曾獲選達沃斯世界經濟論壇 (WEF) 全球青年領袖 (YGL)、美國艾森豪獎(EF)等殊榮，並曾擔任亞太經濟合作會議企業諮詢委員會(APEC Business Advisory Council, 簡稱ABAC)台灣代表。



總經理  
**李芳遠 先生**

現任王道銀行總經理。歷任王道銀行香港分行行長、匯豐(台灣)商業銀行資深副總裁暨工商金融業務處負責人、香港上海匯豐銀行中國蘇州分行創行行長等，在台灣及大陸等地從事金融業服務超過二十八年，具備完善的國際觀及豐富的金融經驗。



# 01

## 王道銀行-經營團隊(2/2)

### 企金兼個金事業執行長

林一鋒 先生

- 王道銀行 企業金融事業 執行長
- 國立臺灣大學 EMBA

### 總稽核

范先蓉 女士

- 台灣工銀(現王道銀行) 企金 作服部資深協理
- 輔仁大學 資訊管理學系

### 金融市場事業執行長

張文豐 先生

- 大眾銀行 金融市場處 資深副總
- 國立臺灣大學 商學研 究所碩士

### 策略長兼人資長

蕭至佑 女士

- 王道銀行 企業溝通部兼國 際事務部 資深協理
- 美國約翰霍普金斯大學 國 際關係碩士

### 總機構法令遵循主管

王佳琪 女士

- 花旗銀行 董事會主任 秘書暨消金法務中心資 深副總裁
- 美國康乃狄克州立大學 法學碩士

### 營運長

趙秋玲 女士

- 澳盛銀行 風控長
- 國立臺灣科技大學 企管碩士

### 科技長

遲毓華 先生

- 國泰世華銀行 資訊長
- 美國新澤西理工學院 工業工程與管理碩士

### 風控長

遲威宙 先生

- 遠東銀行 個金信用風管處資 深協理
- 美國喬治華盛頓大學 企管碩 士



# 01

## 王道銀行業務範疇

### 企業金融

- 企業金融服務
- 環貿金融服務
- 金融交易服務
- 證券化及信託業務

### 個人金融

- 存匯服務
- 支付服務
- 貸款服務
- 保險服務
- 理財服務

### 線上 + 線下

以虛擬通路為主的個人金融服務開拓與養成年輕世代族群，掌握數位的浪潮契機，同時輔以線下理財服務兼顧獲利。

### 企金 + 個金

致力發展「One Bank」的全面整合協作戰略，結合企金深耕之企業客戶基礎，發展薪轉、企業主之個人金融服務，達到企個金服務之綜效。







# 01

## 王道銀行未來主要營運目標

目標

由「資產成長導向」趨向「ROE/ EPS 獲利導向」



耕耘優質客戶，擴大放款Spread與NIM



開發企金、TMU、財富管理業務，打造穩健手續費成長動能



擴大MME (Middle Market Enterprises) 客群、數位小貸上線



提高活期存款比例，改善存款結構並提升利差收入





# 01

## 永續經營(1/2)



2021年，Sustainalytics ESG Risk Rating為18.15分，於台灣金融業排名第4名



2021年8月，簽署赤道原則，為台灣第一家非屬金控旗下銀行的簽署者



2021年導入氣候相關財務揭露架構(TCFD)，並為TCFD Supporter一員



連續兩年入選「台灣證券交易所公司治理100指數」成分股(2019-2020)  
2021年獲第7屆公司治理評鑑成績列為上市公司前5%



連續兩年獲得天下雜誌「天下永續公民獎」中堅企業組第2名(2020-2021)



2020年獲得「台灣永續企業績優獎」以及多項單項績優獎  
連續五年獲得「企業永續報告獎」(2016-2020)





# 01

## 永續經營(2/2)

王道銀行以永續經營為目標，積極推展**公司治理**、**員工照顧**、**客戶關係**、**環境保護**、**社會參與**以及**綠色金融**之永續作為，其中，綠色金融舉措包括：

- 訂定**永續授信原則**，將ESG標準納入企業授信徵審條件之中。
- 訂定**永續投資原則**，將ESG標準納入投資決策流程之中。
- 界定**ESG機會產業**與**ESG風險產業**，逐步提升機會產業之授信餘額比例，並降低風險產業之比例。
- 擬於2021下半年發行**綠色債券**，將資金投入再生能源產業。

### 公司治理小組

負責公司經營方針與最高管理原則、誠信經營、風險控管，例如：法令遵循、資訊透明揭露、資料保護、股東權益維護等。

### 員工照顧小組

負責員工招募、照顧舉措、培育管理、職場安全等相關事務，例如：員工薪酬福利、培育與訓練溝通管道等。

### 客戶關係小組

負責客戶關係管理方針、產品研發與服務、客戶權益維護等相關事務，例如：交易安全、客戶滿意度、金融創新等。

### 環境保護小組

負責環境保護、節能減碳以及供應商管理等相關事務，例如：綠色採購、環保政策的訂定與執行、辦公環境綠化管理等。

### 社會參與小組

負責社會公益活動以及運用金融本業創造社會共好，例如：社會企業與B型企業多元合作、推出結合CSR理念之金融產品等。

### 綠色金融小組

將金融產品納入永續思維，於企業投資、授信等業務決策時，訂定相關永續標準，共同促進產業永續發展之循環。

Certified



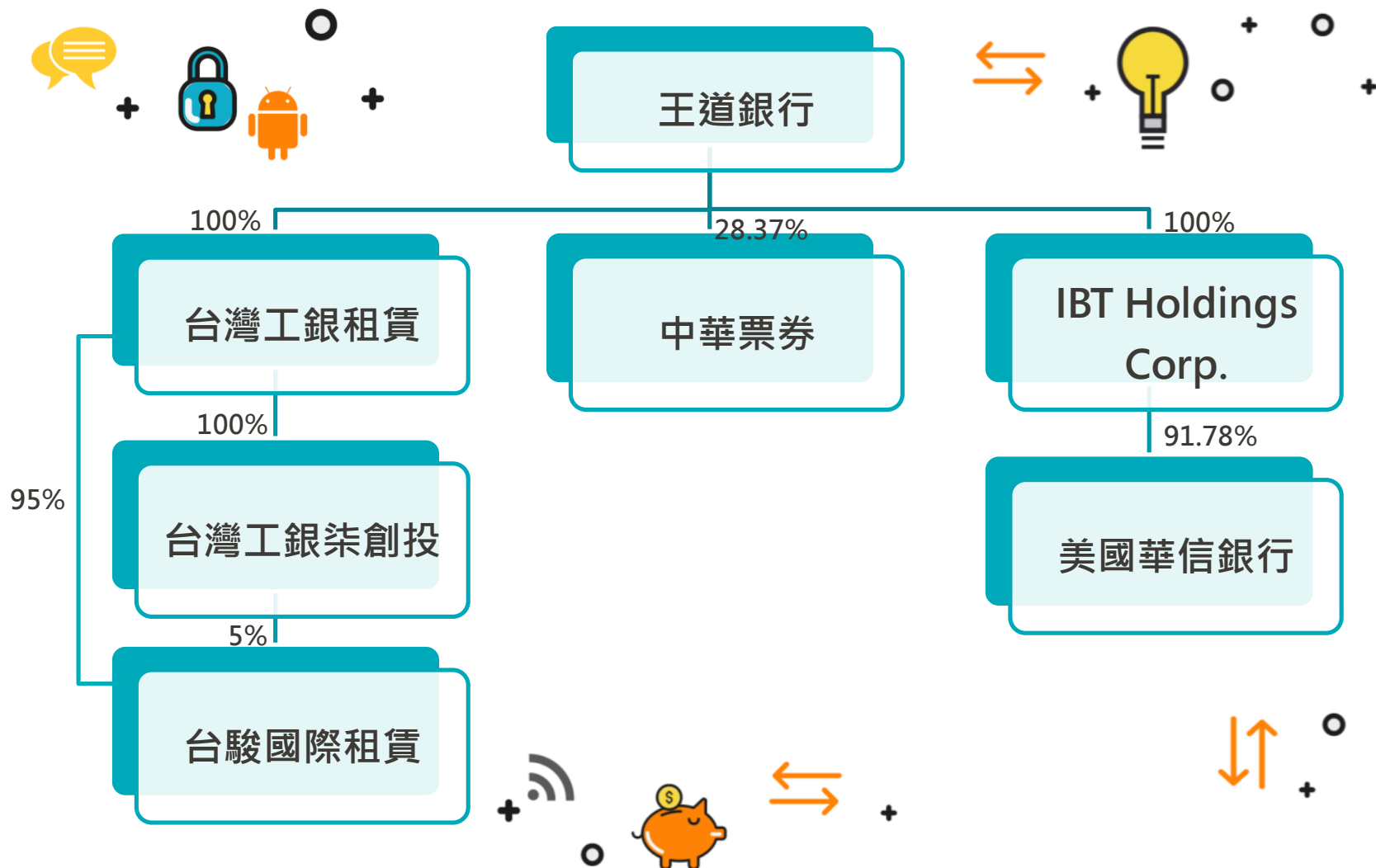
王道銀行於2017年通過**B型企業認證**，為台灣首家通過B型企業認證的上市公司與金融業者，也是世界第一家通過B型企業認證的上市銀行。

B型企業認證是由**美國B型實驗室 (B Lab)**發起，從**治理**、**員工**、**環境**、**社區**和**客戶**等五大面向，對企業進行量化評估。



# 01

## 主要子公司(1/2)





# 01

## 主要子公司(2/2)

王道銀行集團旗下子公司業務範疇涵蓋銀行、票券、租賃等不同領域，並橫跨台灣、香港、中國大陸、美國等三岸四地，發展為多元化且別具人文色彩的跨國金融集團

### 台駿國際租賃公司

- 業務範疇**
- 直接租賃
  - 聯合租賃
  - 售後回租

- 業務特色**
- 為中國大陸台資銀行系租賃排名第一



### 美國華信銀行

- 業務範疇**
- 企業與個人存款業務
  - 保險代理業務
  - 企業商用不動產放款及個人房貸業務

- 業務特色**
- 以遍及北加州及南加州之據點，與熟稔華人文化之優勢，深耕與服務當地華資企業。



### 中華票券金融公司 (股票代號：2820)

- 業務範疇**
- 票/債券之簽證、承銷、經紀與自營業務
  - 票券保證、背書業務
  - 股權及固定收益型商品投資業務

- 業務特色**
- 為台灣前三大票券商之一

### 台灣工銀租賃公司

- 業務範疇**
- 融資性租賃
  - 營業性租賃
  - 售後回租
  - 分期付款業務
  - 供應商行銷

- 業務特色**
- 專注於中小企業，致力提供全方位融資服務。



# 01

## 主要子公司-經營團隊

### 台灣工銀租賃 董事長 台駿國際租賃 董事長

林朽柴 先生

- 台灣工銀證券 董事長
- 台灣工銀(現王道銀行) 執行副總
- 國立臺灣大學 商學碩士

### 台駿國際租賃 總經理

莊明哲 先生

- 台駿國際租賃 風管處執行副總
- 台灣工銀租賃 業務處執行副總
- 台灣工銀(現王道銀行) 香港分行行長、金融業務副總
- 國立臺北大學 EMBA

### 中華票券 董事長

張政權 先生

- 王道銀行 營運長
- 國立政治大學 EMBA

### 中華票券 總經理

魏政祥 先生

- 王道銀行 策略長
- 美國德州大學阿靈頓分校 企管碩士

### 美國華信銀行 董事長

彭文桂 先生

- 台灣工銀(現王道銀行) 總經理
- 美國中信銀行 總經理
- 美國大太平洋金融公司 總經理

### 美國華信銀行 執行長

孔慶凱 先生

- 台灣工銀(現王道銀行) 執行副總
- 美國大太平洋金融公司 財務長
- 美國中信銀行 營運長
- 北伊利諾大學 企管碩士

### 美國華信銀行 總經理

Mr. Charles M. Hsieh

- 美國中信銀行 資深協理
- 波士頓大學 凱斯特羅姆商學院 企管碩士

### 台灣工銀租賃 總經理

王興邦 先生

- 中華票券 總稽核
- 台灣工銀(現王道銀行) 營業部副總、風管部副總
- 國立中山大學 EMBA



# 02

2021H1  
營運概況



# 02

## 2021H1營運概況 (1/3)

### 1

### 營運績效

單位: 新台幣百萬元

王道銀行	2021 H1	2020 H1	成長率
合併淨收益	4,682	3,876	21%
合併稅後淨利	1,696	991	71%
個體淨收益	2,757	2,276	21%
個體稅後淨利	973	454	114%
每股盈餘 (EPS, 元)	0.31	0.14	121%

- 2017年上市後，連續四年入選為MSCI全球小型指數台灣成分股。





# 02

## 2021H1營運概況 (2/3)

### 1

### 營運績效

主要子公司	每股盈餘(EPS) (單位: 元)	稅後淨利 (單位: 新台幣百萬元)		成長率
	2021 H1	2021 H1	2020 H1	
中華票券	NTD\$ 0.74	989	738	34%
IBT Holdings Corp. (控股美國華信銀行)	USD\$ 0.53	163	95	71%
台工銀租賃及其子公司	NTD\$ 0.72	190	143	33%



# 02

## 2021H1營運概況 (3/3)

### 2

### 資本適足性 與資產品質

- 截至2021年6月底，王道銀行資本適足率為14.43%、第一類資本比率為13.20%、普通股權益比率為13.06%。
- 截至2021年6月底，王道銀行逾放比為0.42%，備抵呆帳覆蓋率為335.48%；目前某一逾放案件擔保品已經法院拍賣，而後逾放比可望大幅下降至同業平均水準。

### 3

### 榮耀肯定

- 截至2021年8月底，本行獲ESG評鑑機構Sustainalytics 評等分數18.15，金融業中排名第4名。
- 榮獲《天下雜誌》「2021年天下企業公民獎-中堅企業組」第2名。
- 榮獲臺灣證券交易所「2020年度公司治理評鑑」上市公司前5%。
- 榮獲2021年卓越銀行評比「最佳網路銀行獎」。



# 03

## 2021H1 財務績效表現

03-1 合併財務資訊

03-4 個體-IBTH

03-2 個體-王道銀行

03-5 個體-台灣工銀租賃&其子公司

03-3 個體-中華票券

**03-1**

## 合併財務資訊



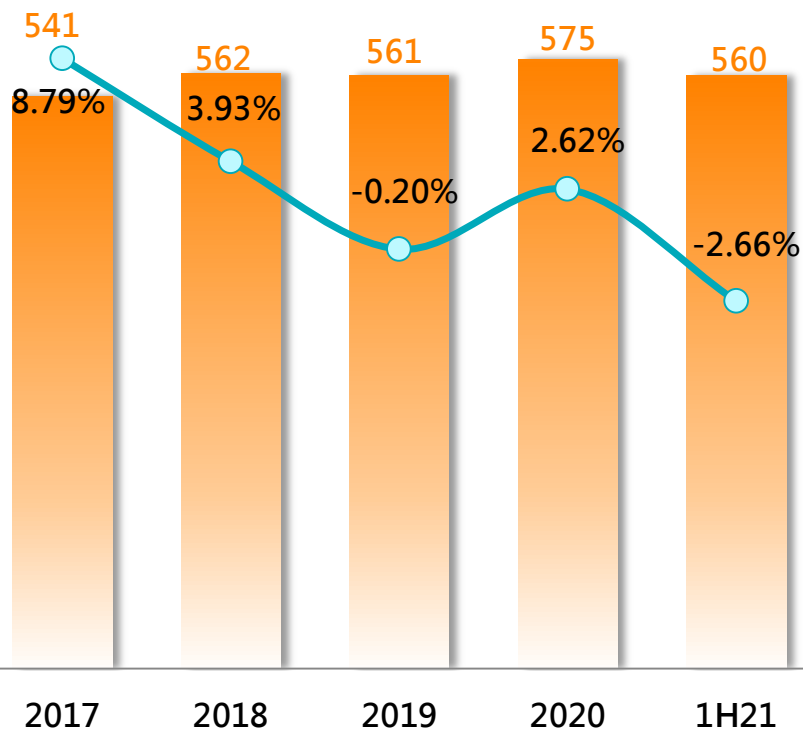
# 03-1

## 合併財務資訊 (1/3)

### 資產總額

單位: 新台幣拾億元

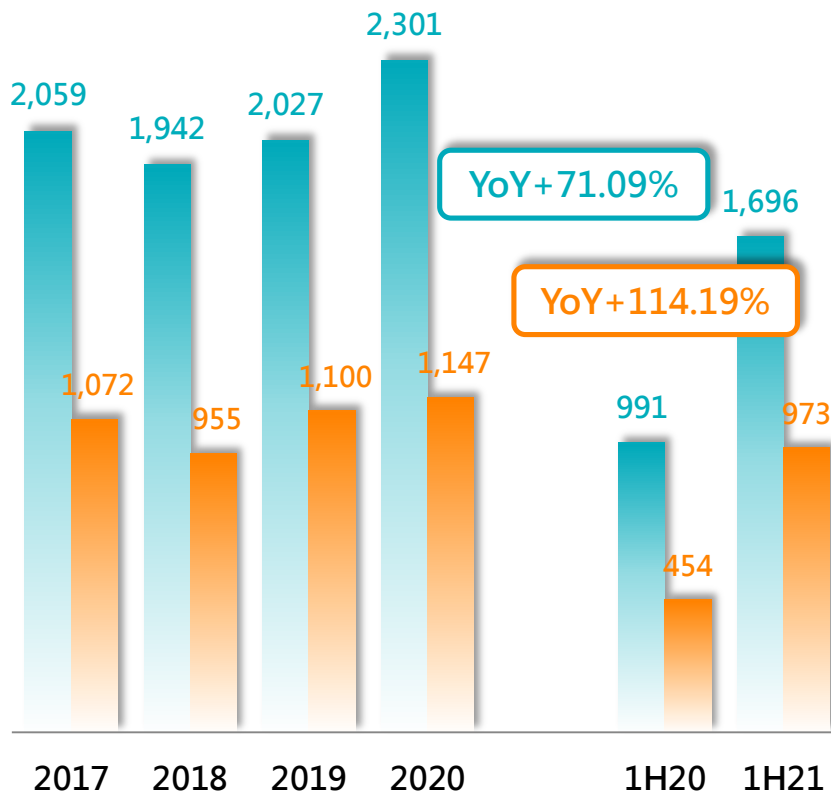
資產總額  
成長率



### 稅後淨利

單位: 新台幣百萬元

稅後淨利  
歸屬母公司淨利





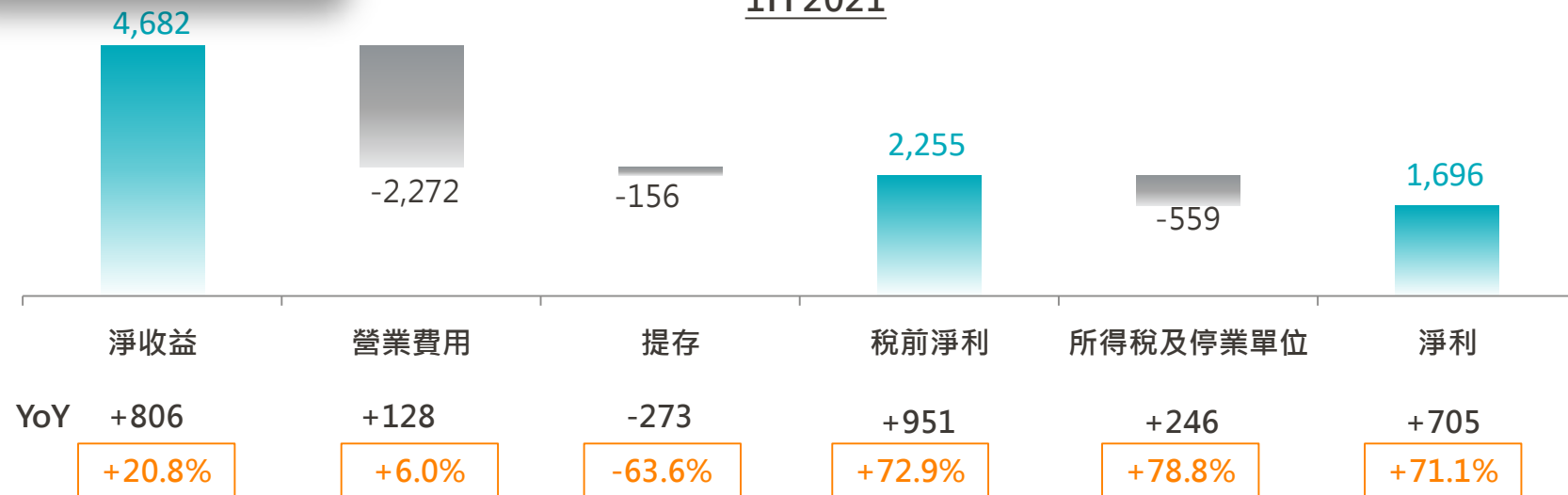
# 03-1

## 合併財務資訊 (2/3)

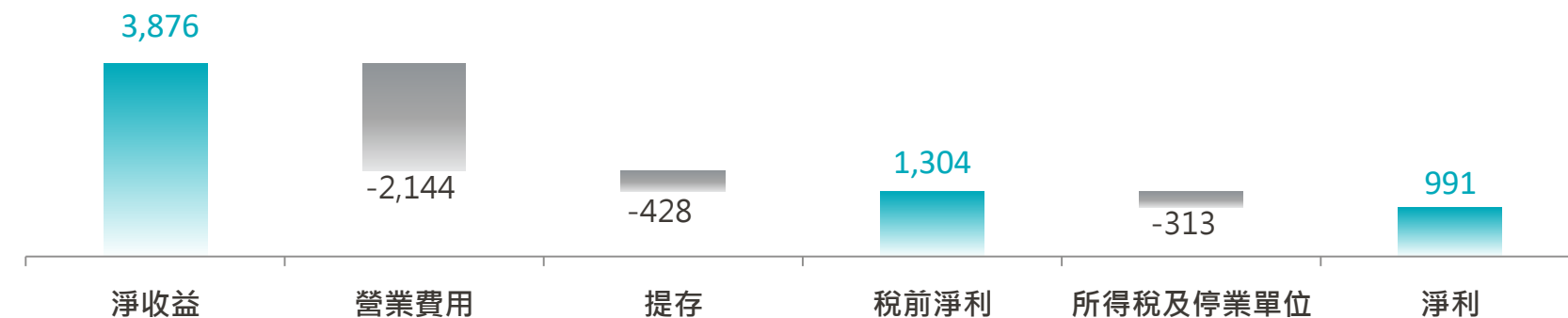
### 獲利組成

單位: 新台幣百萬元

1H 2021



1H 2020





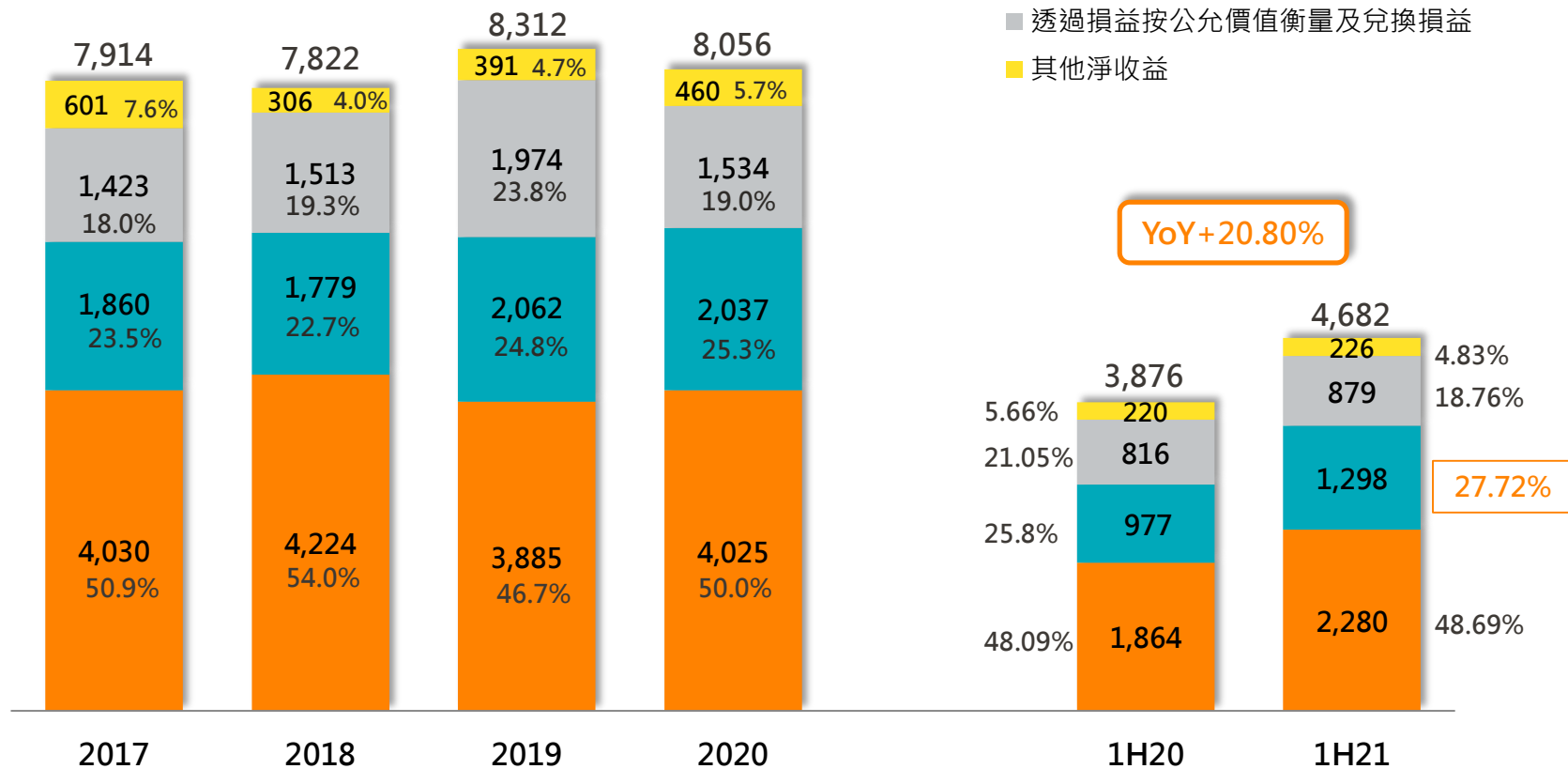
# 03-1

## 合併財務資訊 (3/3)

### 淨收益結構

單位: 新台幣百萬元

- 利息淨收益
- 手續費淨收益
- 透過損益按公允價值衡量及兌換損益
- 其他淨收益



03-2

個體財務資訊  
-王道銀行-



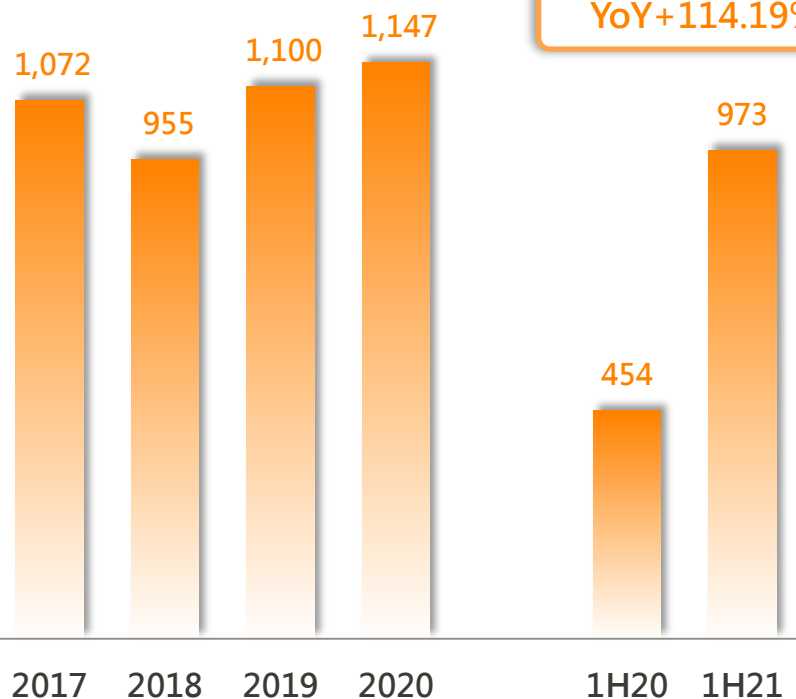


# 03-2

## 個體財務資訊-王道銀行 (1/7)

### 稅後淨利

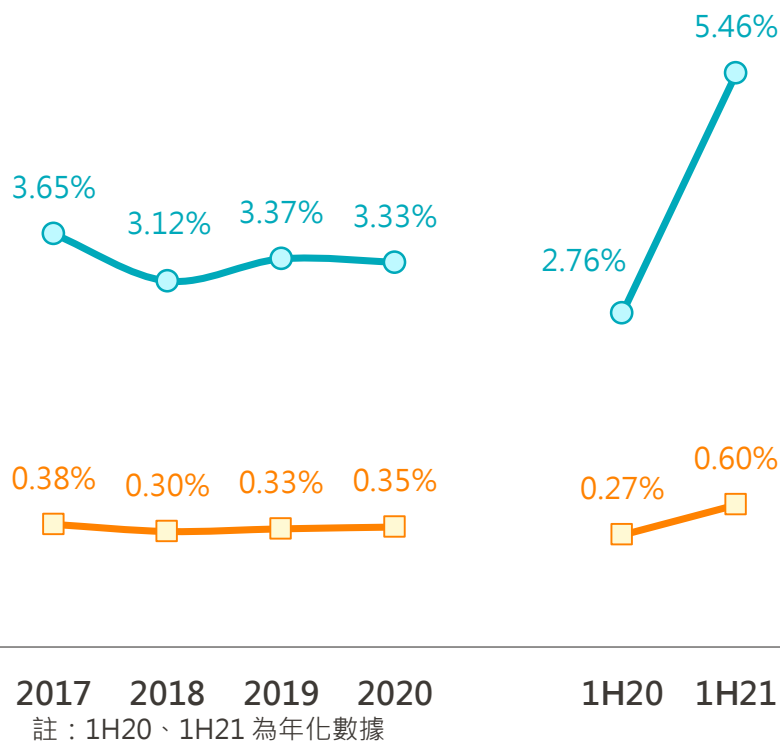
單位: 新台幣百萬元



### 股東權益報酬率(ROE) & 資產報酬率(ROA)

● 股東權益報酬率

■ 資產報酬率

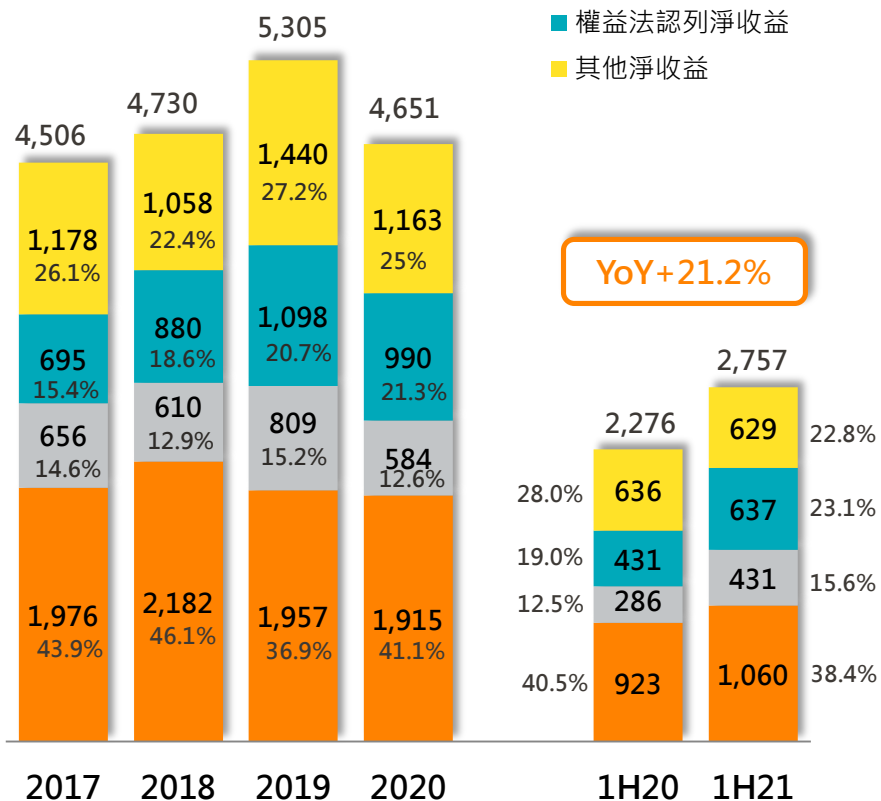


# 03-2 個體財務資訊-王道銀行 (2/7)

## 淨收益結構

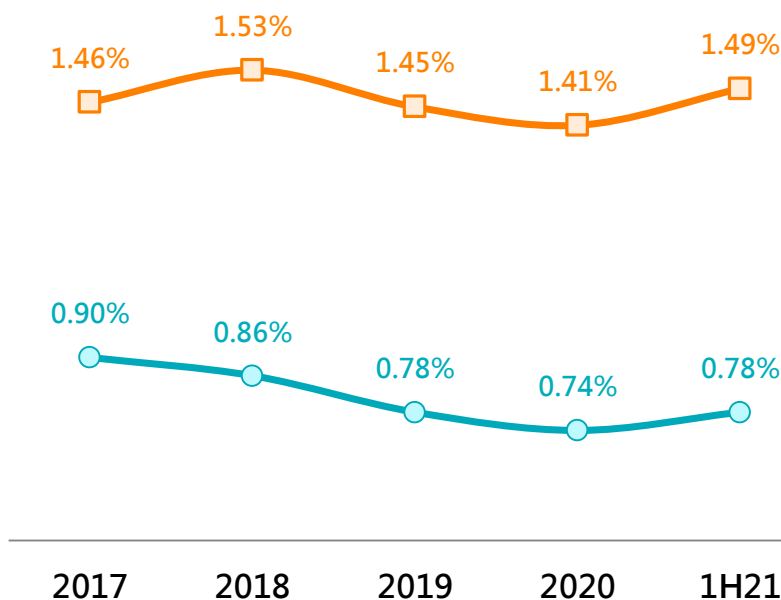
單位: 新台幣百萬元

- 利息淨收益
- 手續費淨收益
- 權益法認列淨收益
- 其他淨收益



## 淨利息收益率(NIM) & 存放利差(Spread)

- 淨利息收益率
- 存放利差

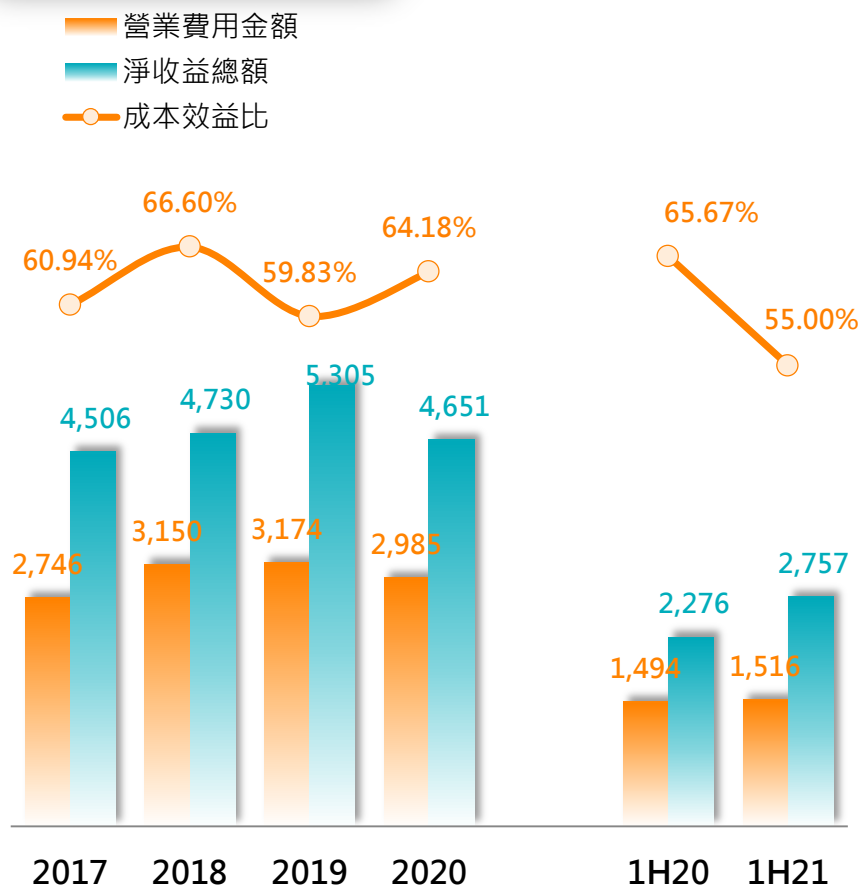


註: 1H21 為年化數據

# 03-2 個體財務資訊-王道銀行 (3/7)

## 成本效益分析

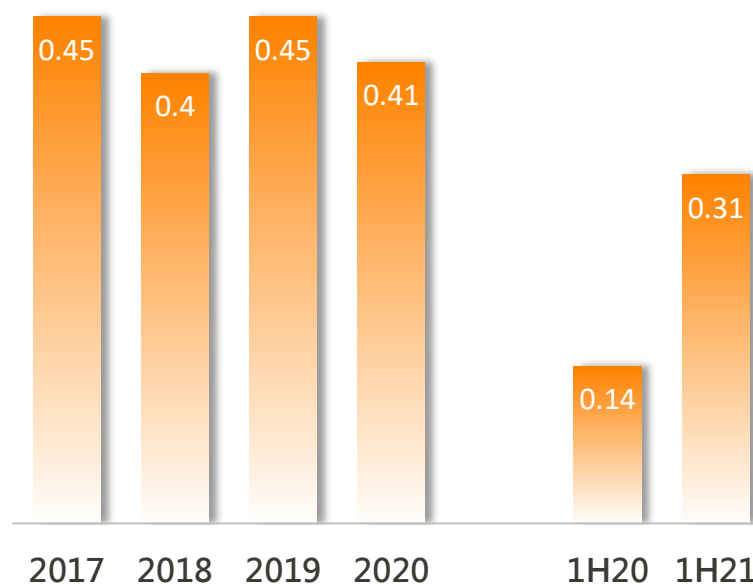
單位: 新台幣百萬元



## 每股盈餘(EPS)

單位: 新台幣元

每股盈餘



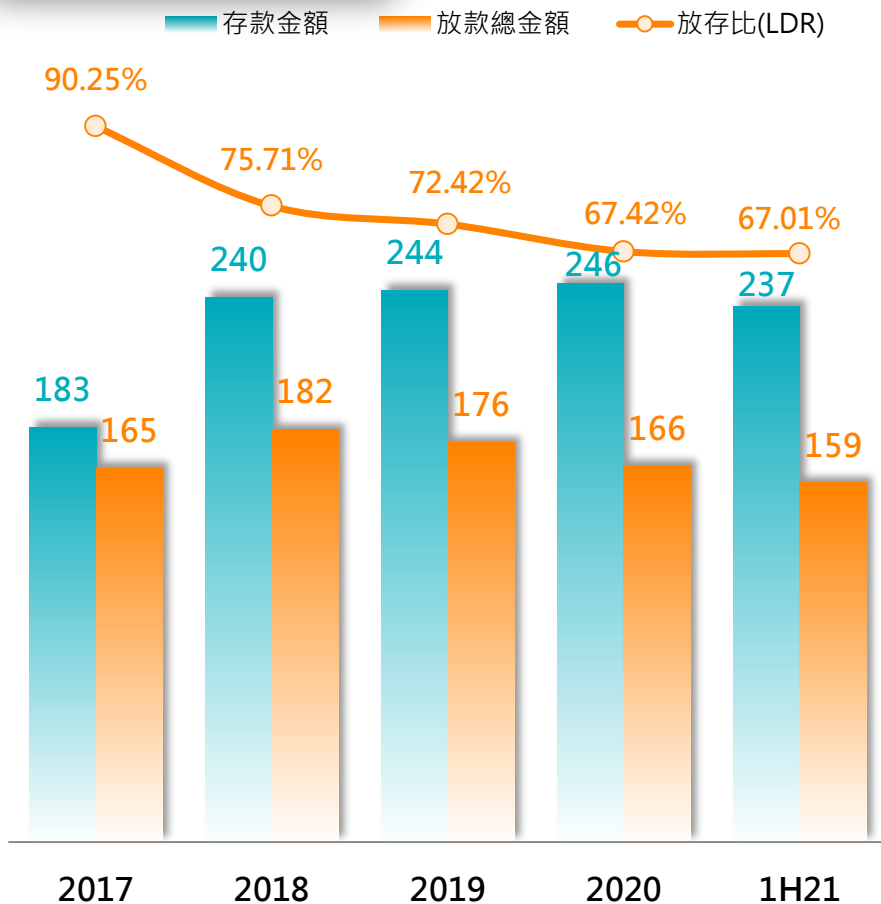


# 03-2

## 個體財務資訊-王道銀行 (4/7)

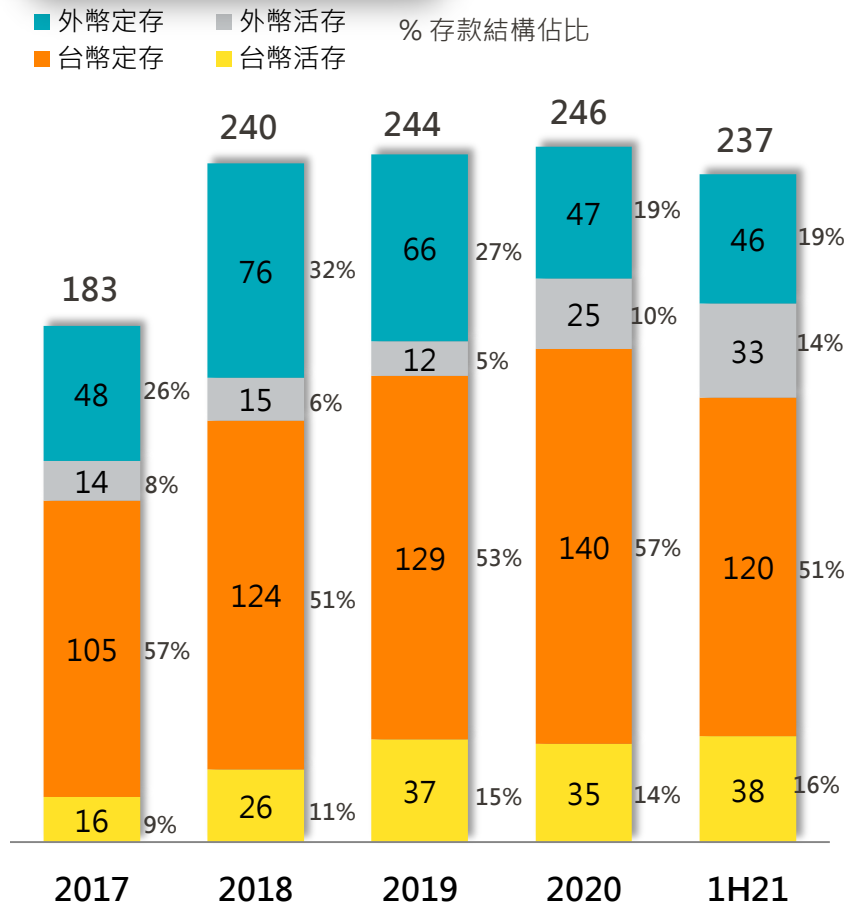
### 存/放款金額

單位: 新台幣拾億元



### 存款結構分析

單位: 新台幣拾億元





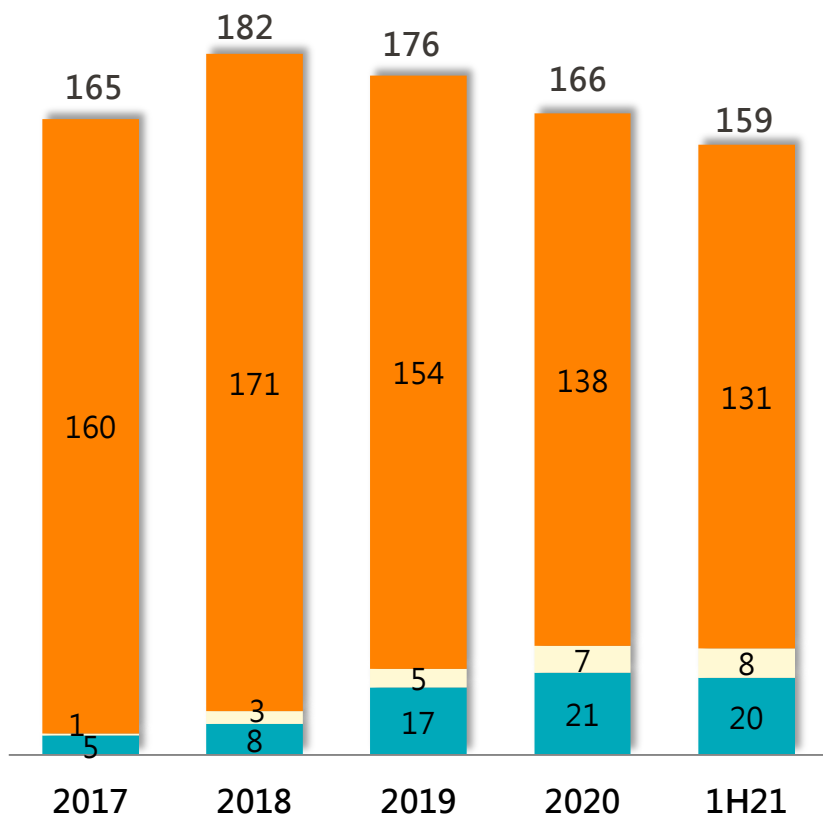
# 03-2

## 個體財務資訊-王道銀行 (5/7)

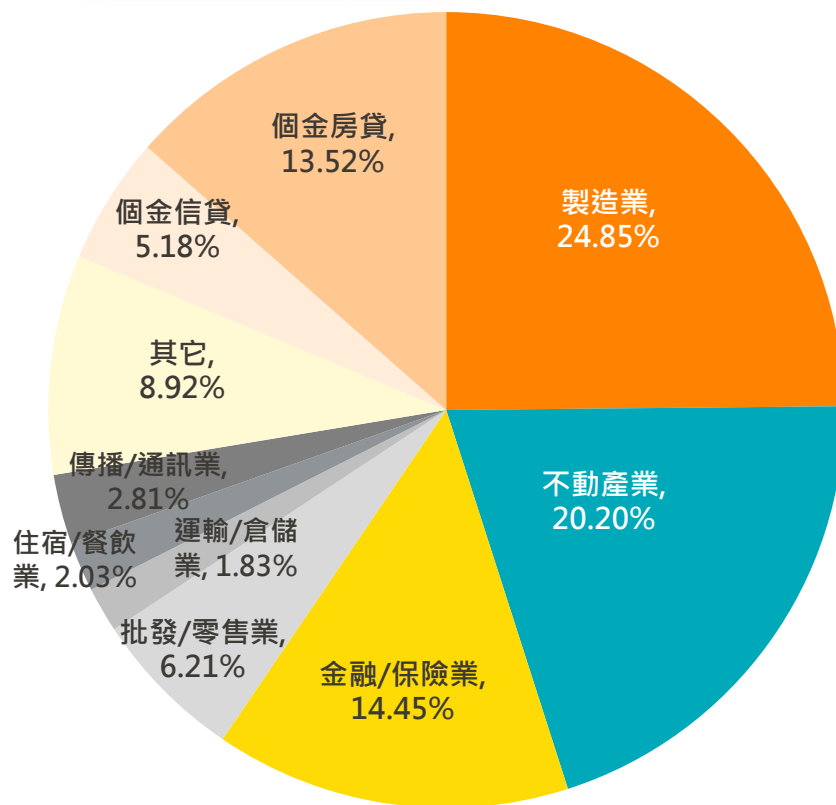
### 放款組成

單位: 新台幣拾億元

企金放款 個金信貸 個金房貸



### 放款產業分佈

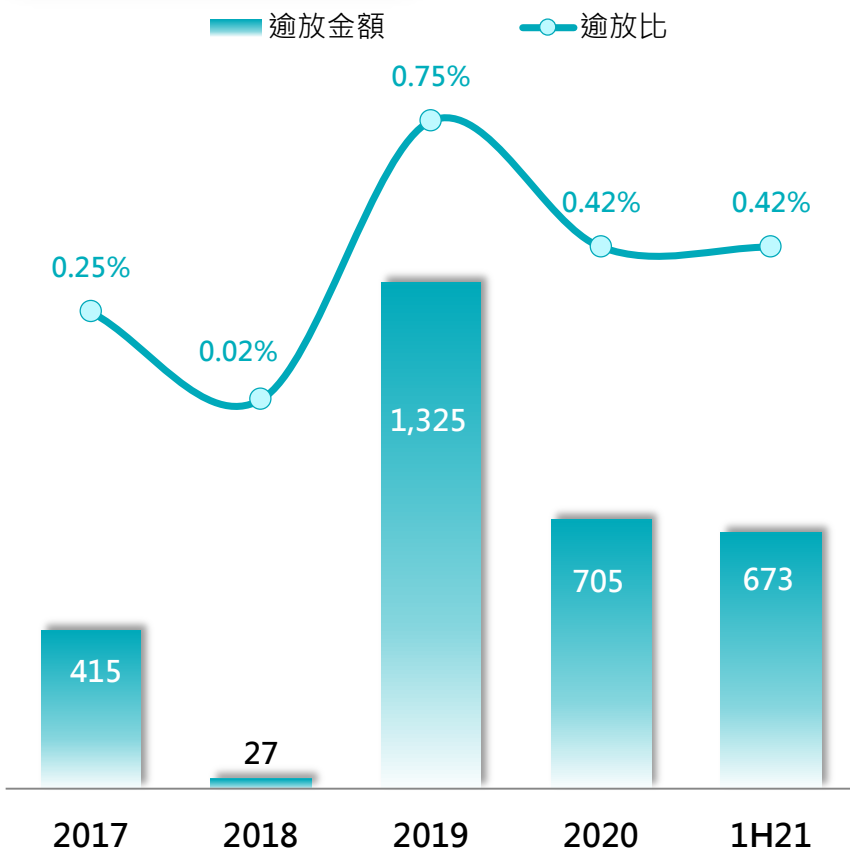


註：放款產業分佈為1H21 數據

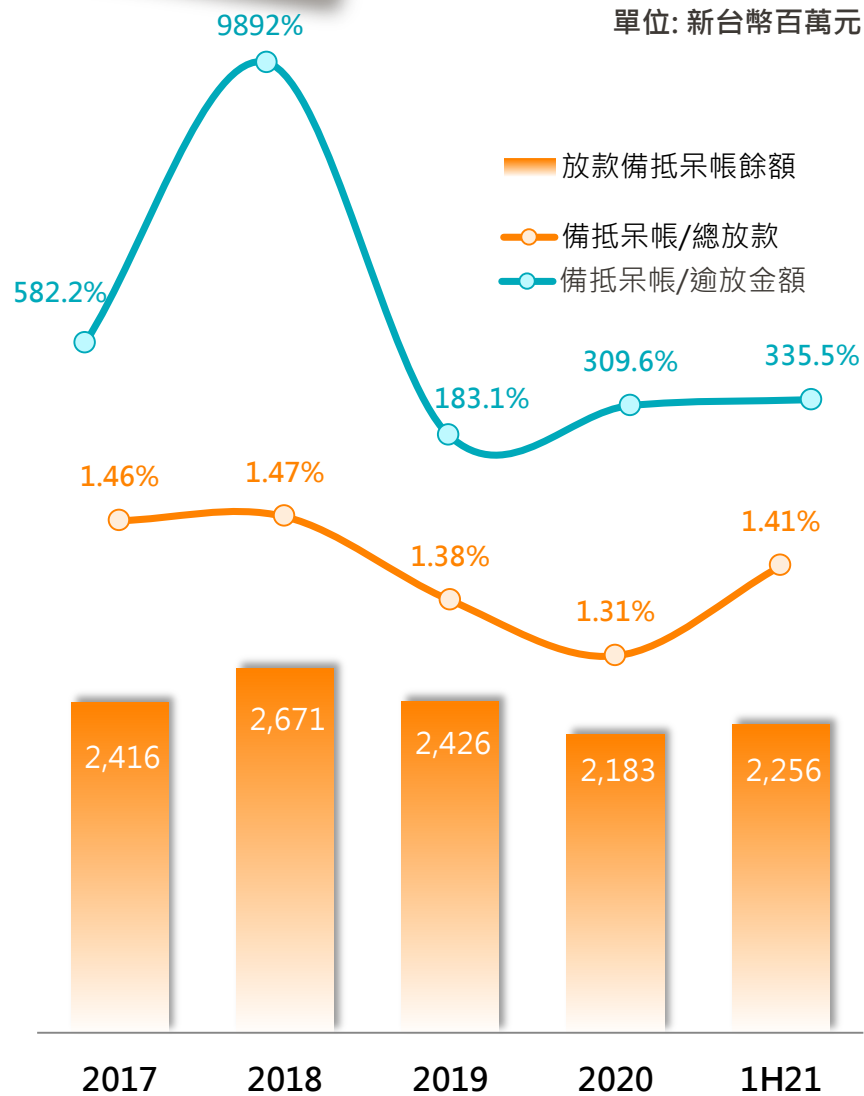
# 03-2 個體財務資訊-王道銀行 (6/7)

## 資產品質

單位: 新台幣百萬元

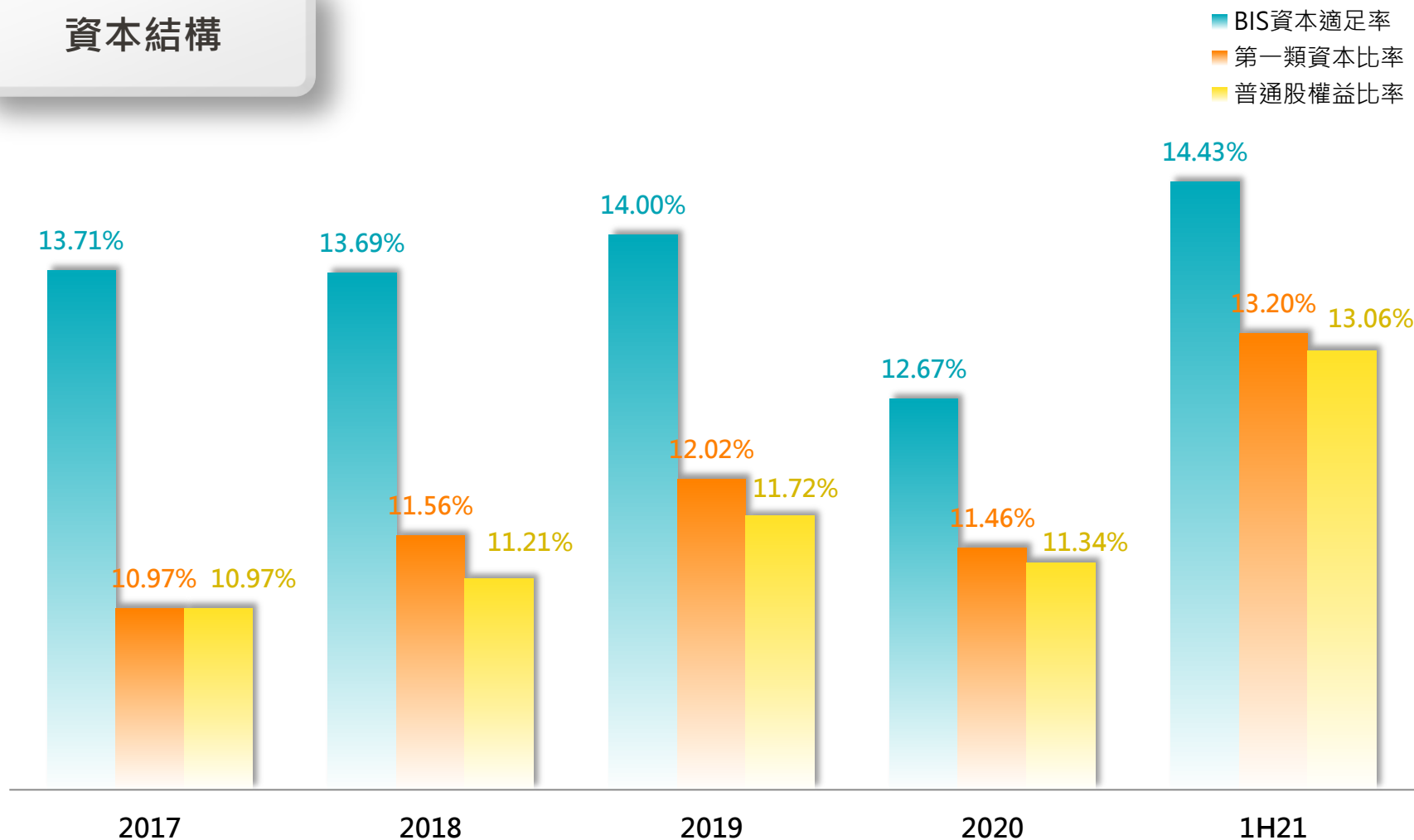


單位: 新台幣百萬元



# 03-2 個體財務資訊-王道銀行 (7/7)

## 資本結構



03-3

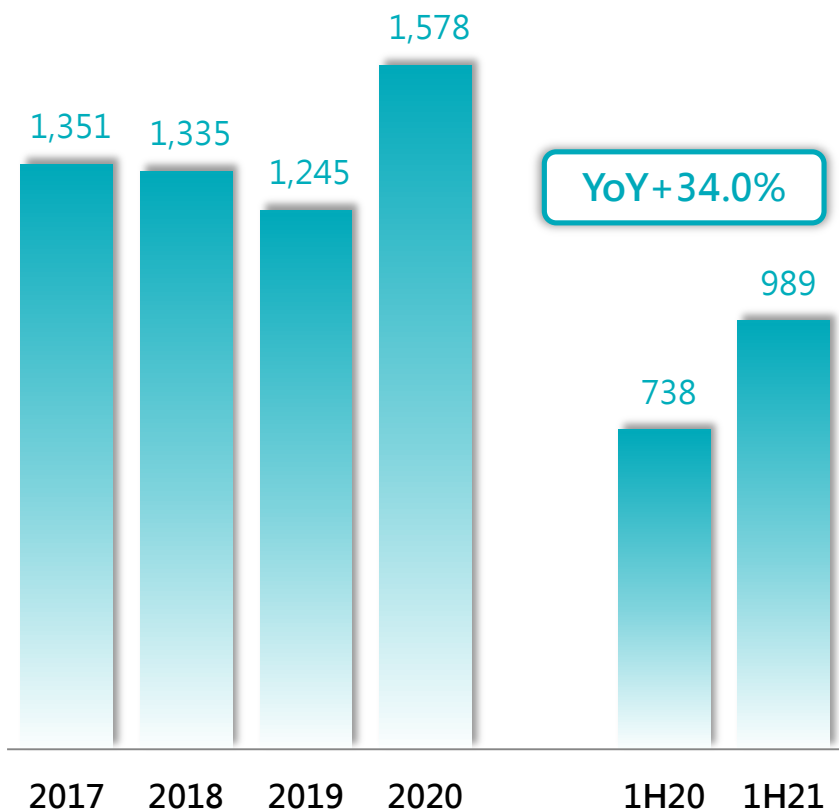
個體財務資訊  
-中華票券-



# 03-3 個體財務資訊-中華票券 (1/3)

## 稅後淨利

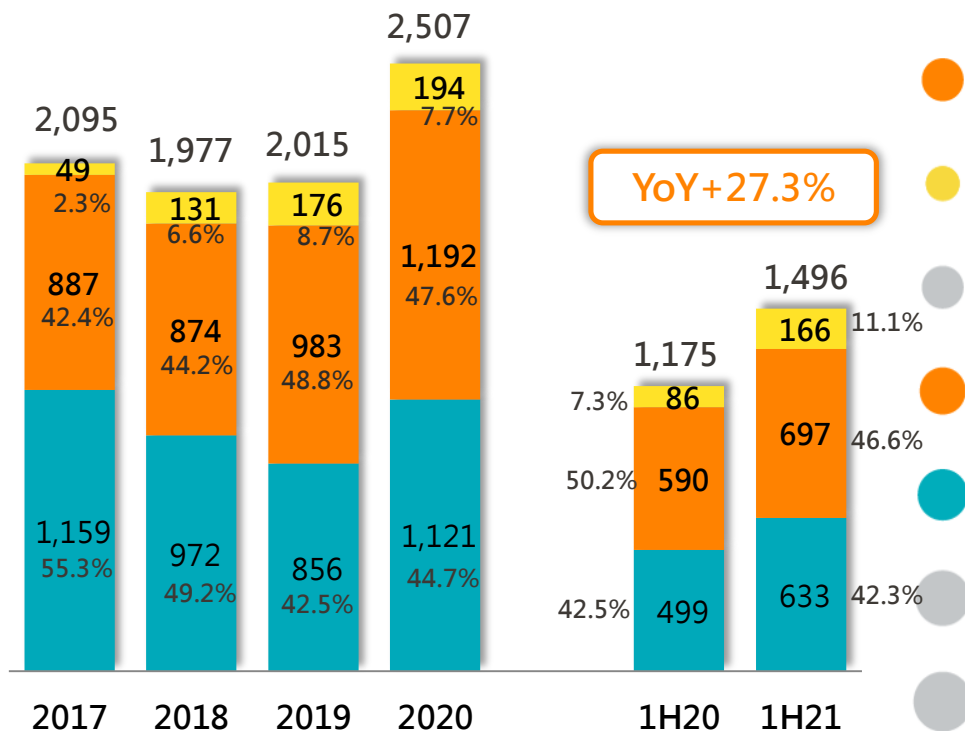
單位: 新台幣百萬元



## 淨收益

單位: 新台幣百萬元

其他淨收益 手續費淨收益 利息淨收益





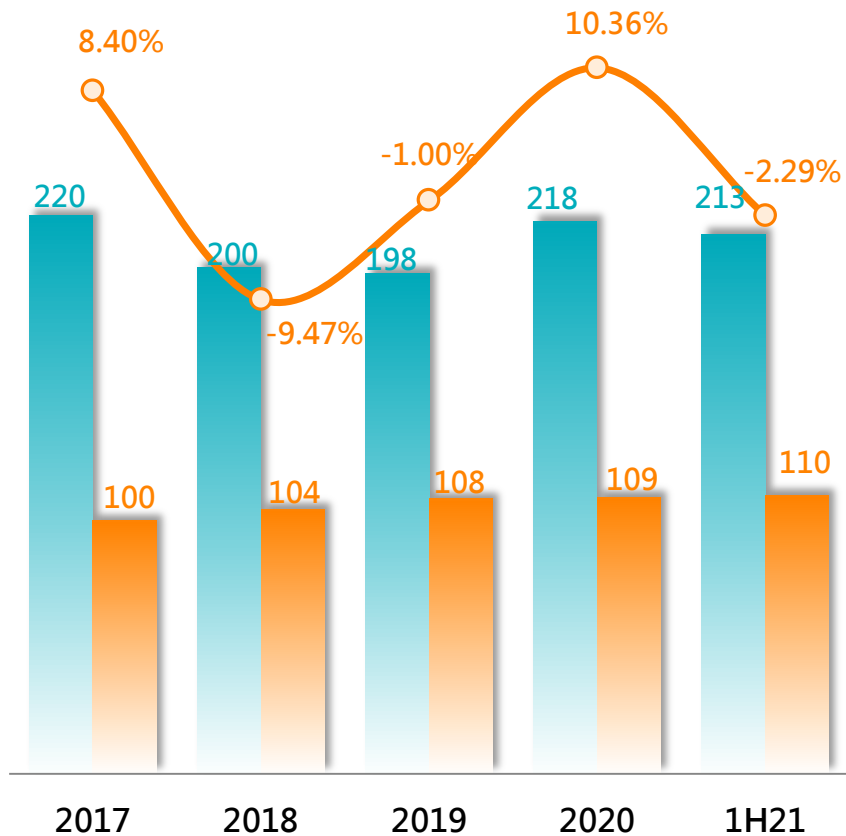
# 03-3

## 個體財務資訊-中華票券 (2/3)

### 資產規模

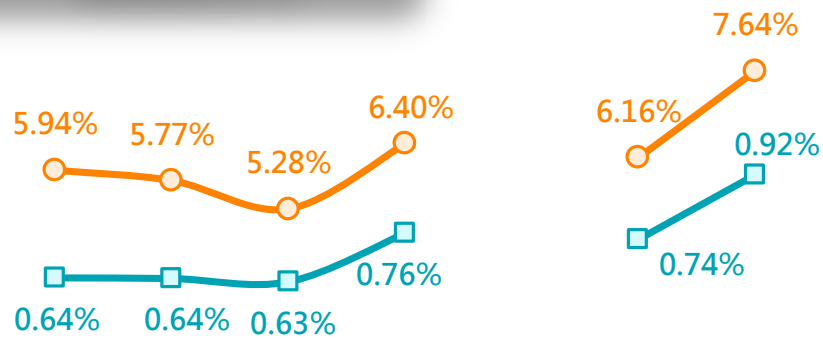
單位: 新台幣拾億元

資產總額 保證餘額 資產總額成長率



### 股東權益報酬率(ROE)、 資產報酬率(ROA)、 每股盈餘(EPS)

資產報酬率(ROA)  
股東權益報酬率(ROE)



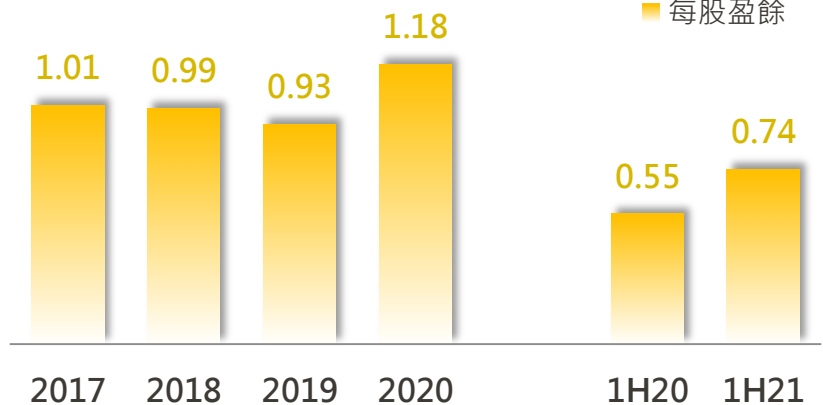
2017 2018 2019 2020

註: 1H20、1H21為年化數據

1H20 1H21

單位: 新台幣元

每股盈餘

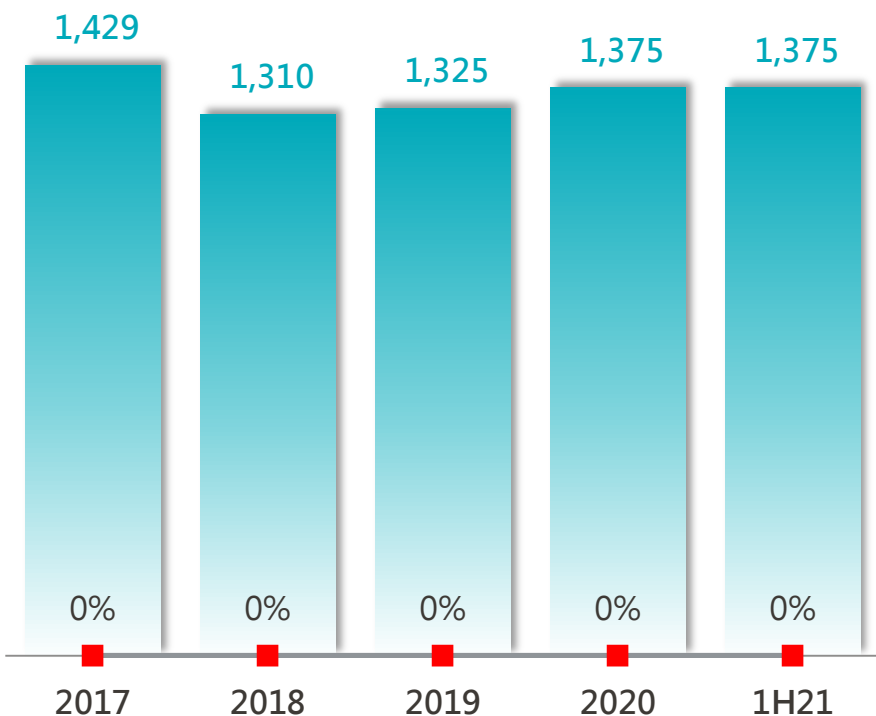


# 03-3 個體財務資訊-中華票券 (3/3)

## 逾放比、保證責任準備

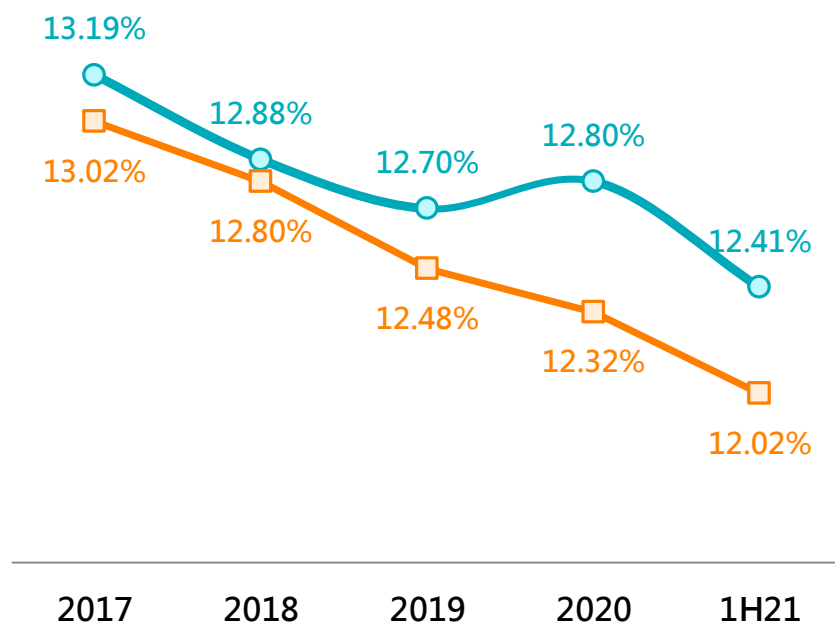
單位: 新台幣百萬元

保證責任準備餘額  
逾放比(NPL)



## 資本適足率

資本適足率(CAR)  
第一類資本佔風險資產比率

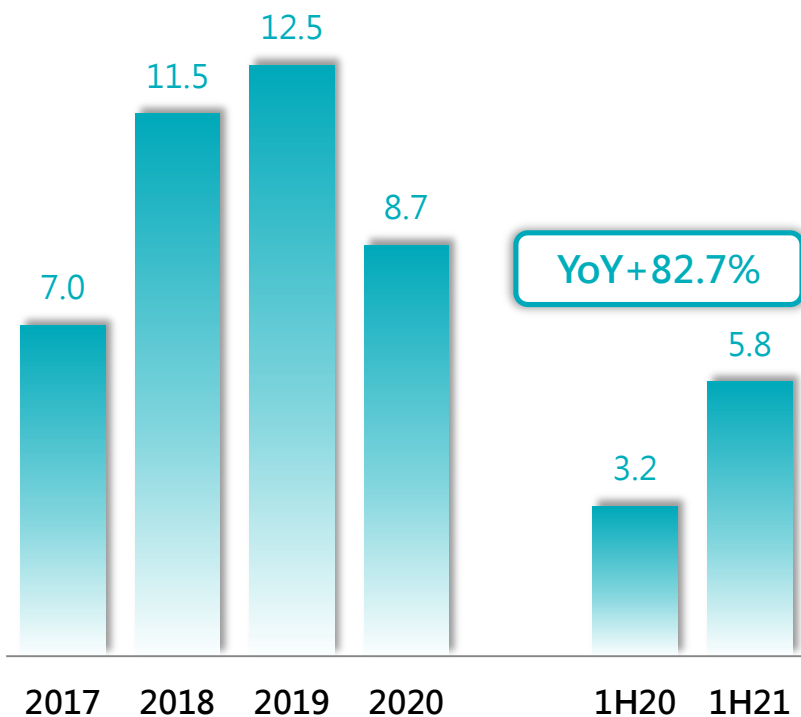


03-4

個體財務資訊  
*-IBTH-*

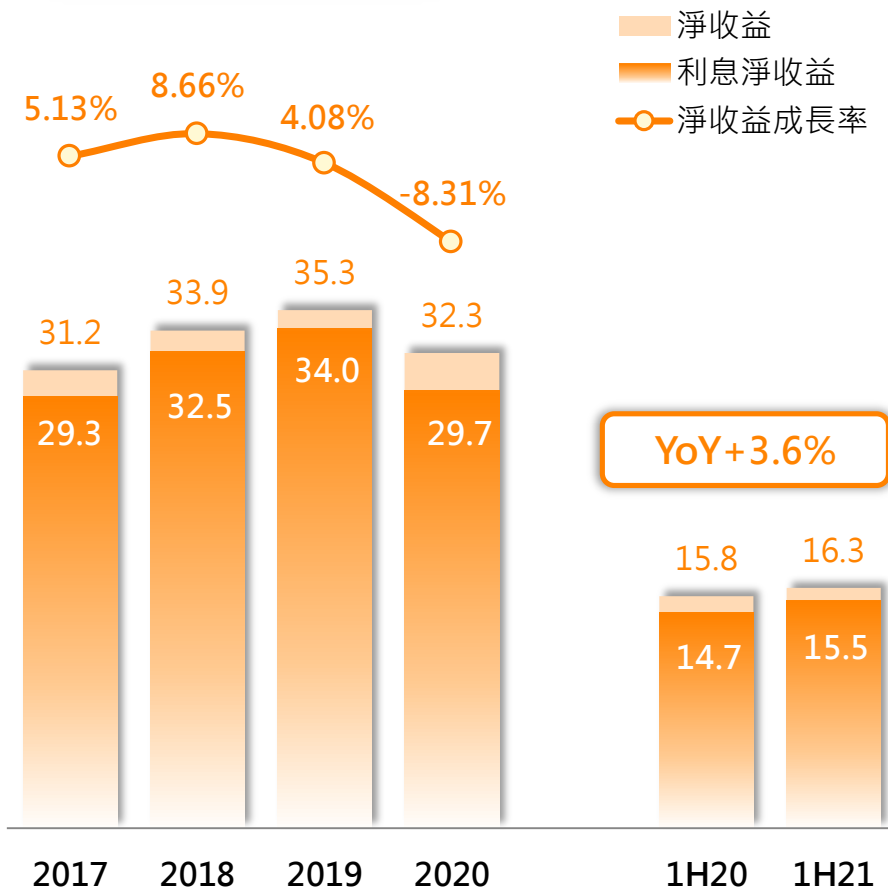
### 稅後淨利

單位: 美金百萬元



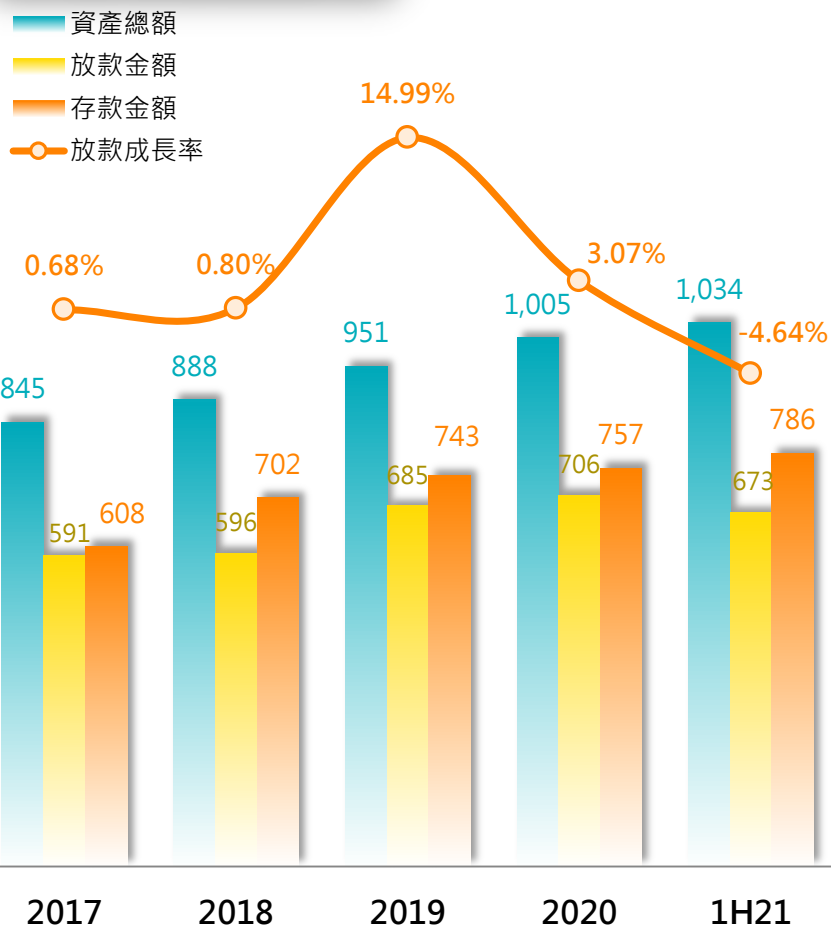
### 淨收益

單位: 美金百萬元



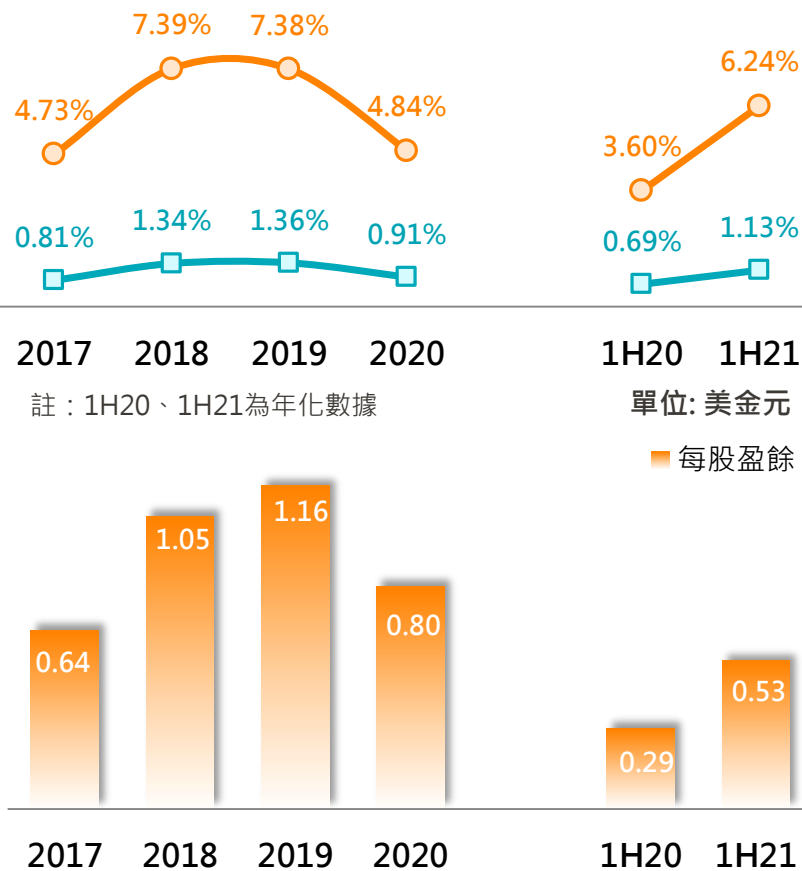
## 資產規模 & 存放金額

單位: 美金百萬元



## 股東權益報酬率(ROE)、 資產報酬率(ROA)、 每股盈餘(EPS)

■ 資產報酬率(ROA)  
○ 股東權益報酬率(ROE)

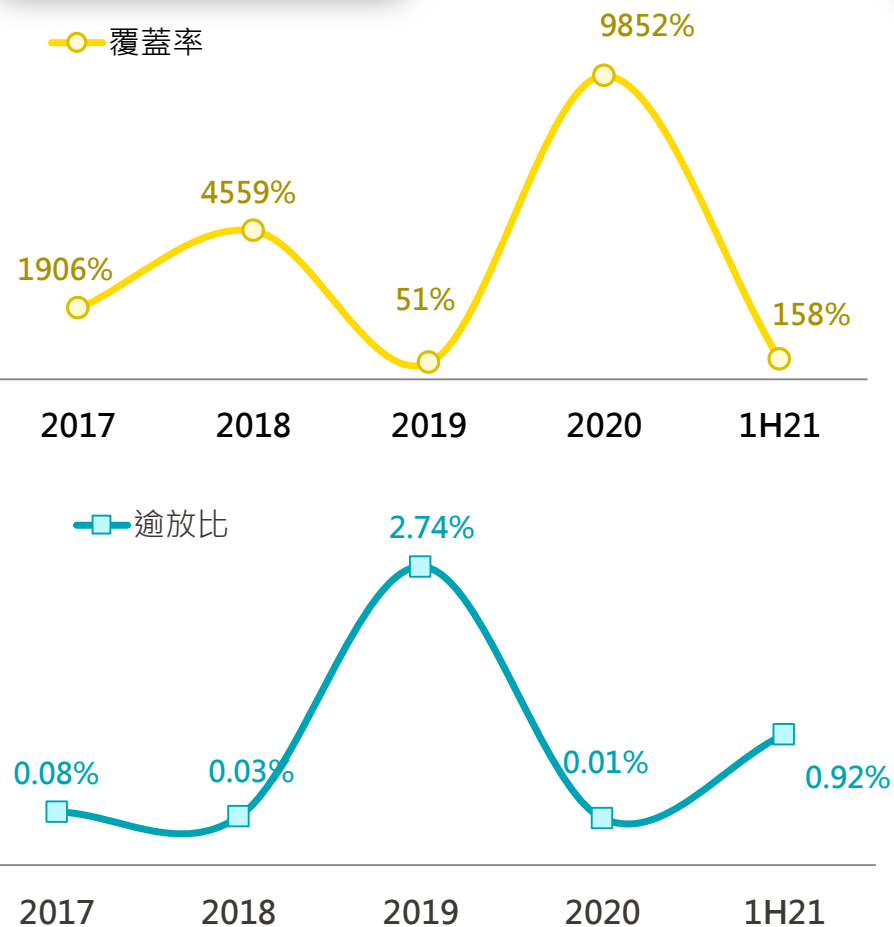




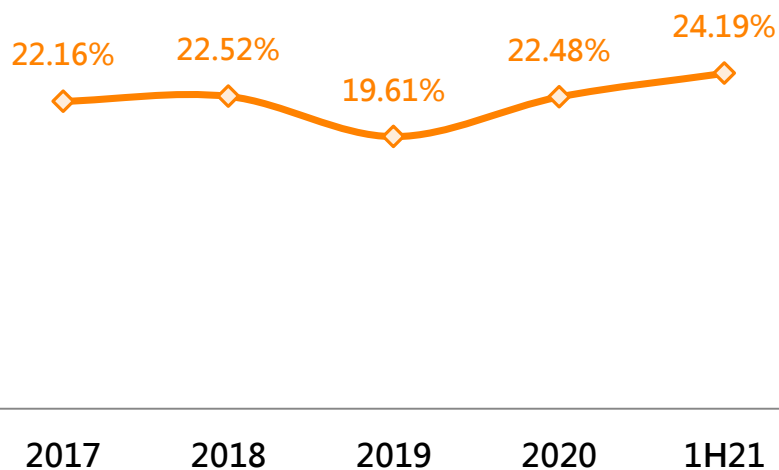
# 03-4

## 個體財務資訊-IBT Holdings (3/3) (控股美國華信銀行)

### 逾放比、覆蓋率



### 資本適足率



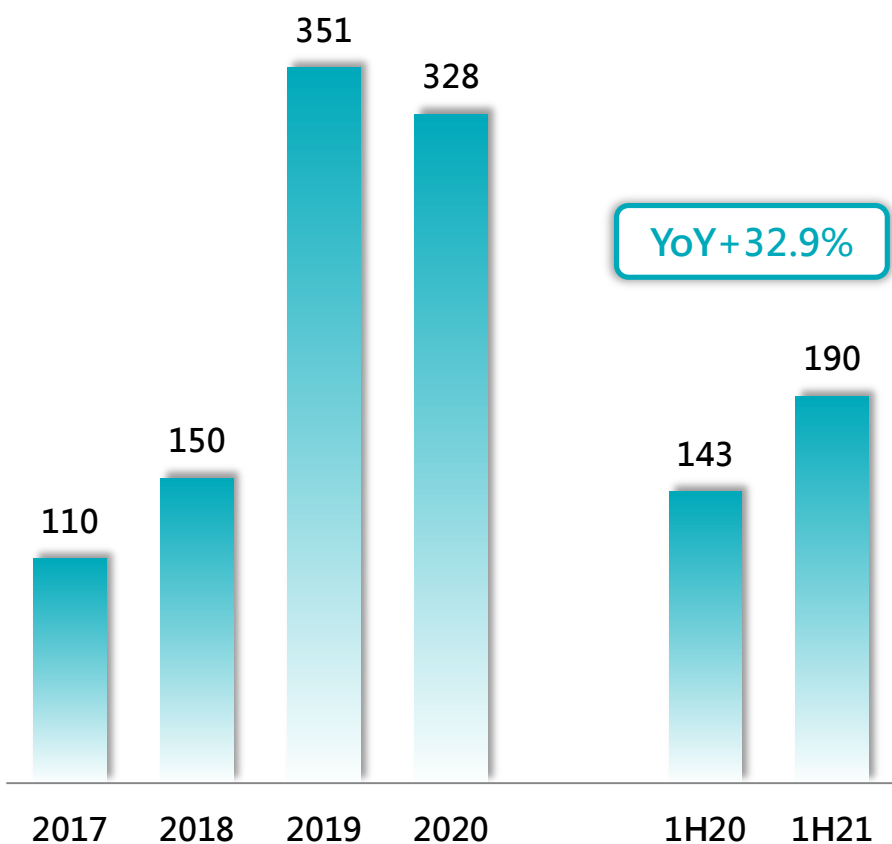
**03-5**

個體財務資訊  
-台灣工銀租賃  
&其子公司-



## 稅後淨利

單位: 新台幣百萬元

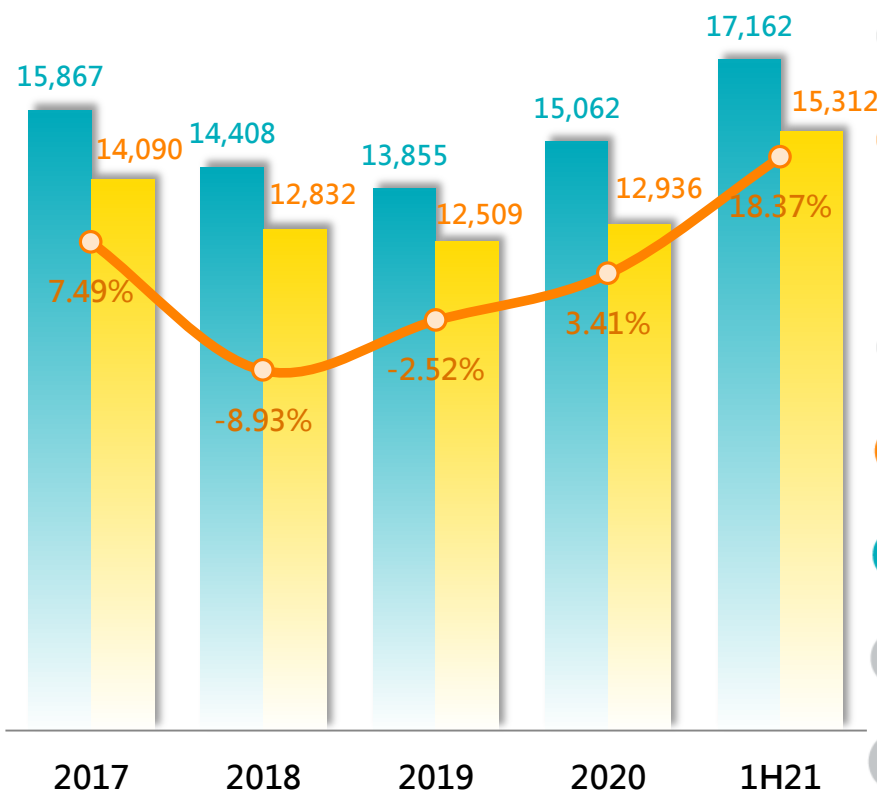


註: 本期(稅後)淨利不含創業之淨利。

## 資產規模

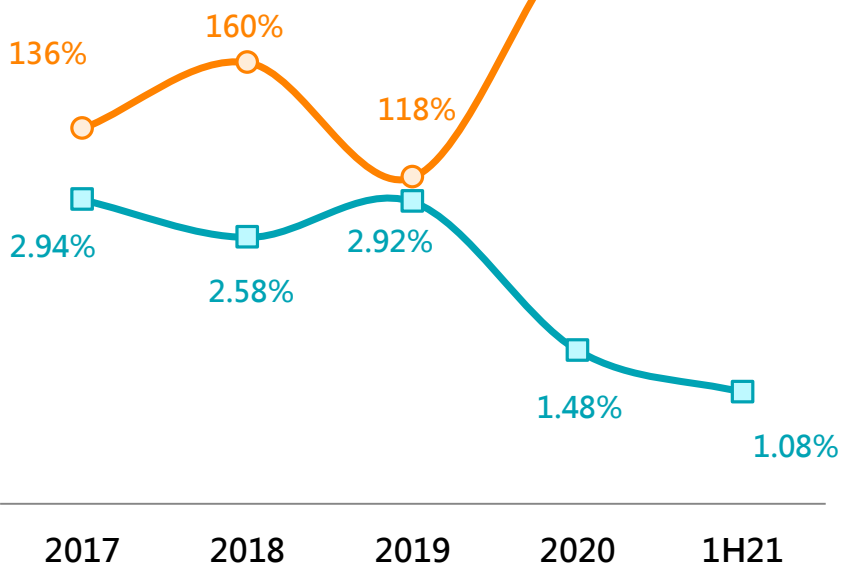
單位: 新台幣百萬元

資產總額 本金餘額 本金餘額成長率



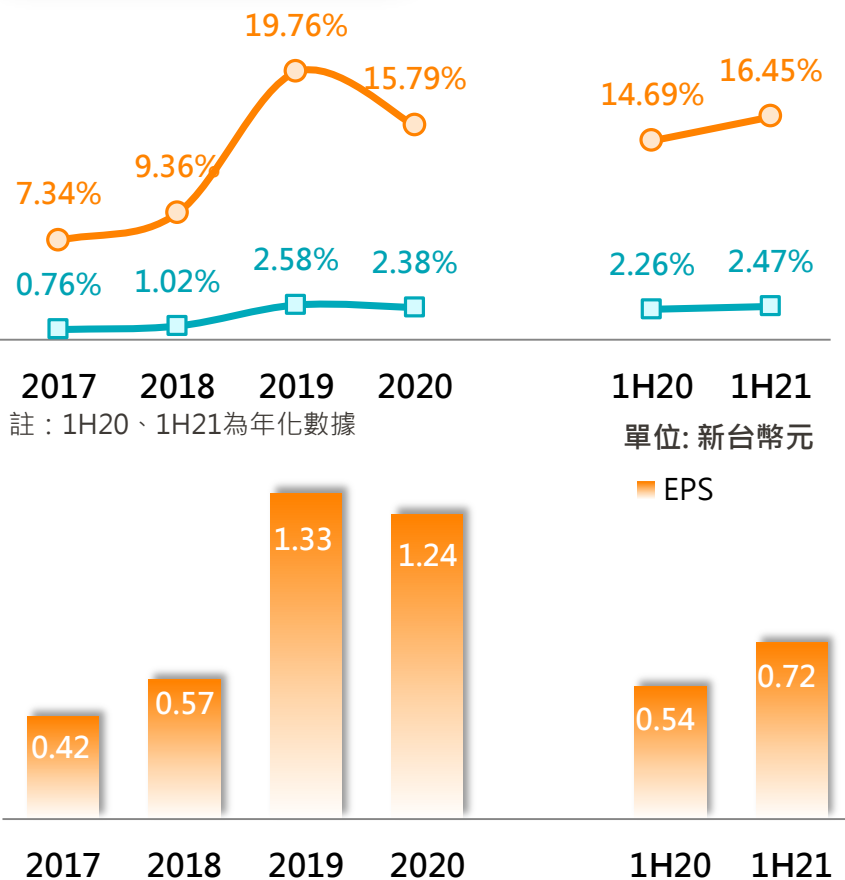
## 覆蓋率、逾放比

○ 覆蓋率  
■ 逾放比

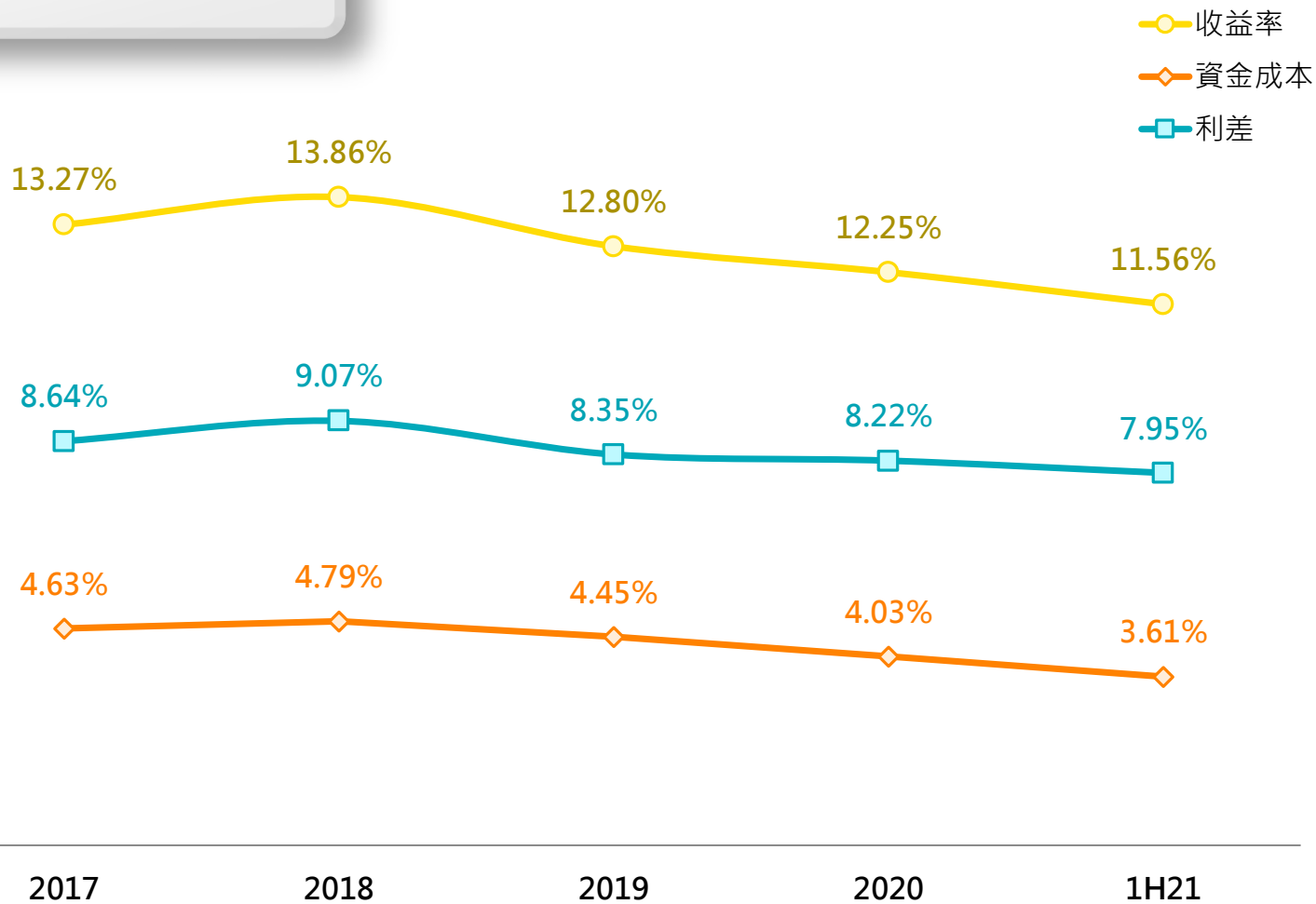


股東權益報酬率(ROE)、  
資產報酬率(ROA)、  
每股盈餘(EPS)

■ 資產報酬率(ROA)  
○ 股東權益報酬率(ROE)



## 收益率、資金成本、利差





# 04

## 未來業務發展規劃



# 04

## 企金經營策略

- 加強風險管理措施
- 提升授信品質

強化風險控管

擴大客群經營

- 深耕大型企業，以及擴增中型企業與綠能產業客群
- 提供完整解決方案，成為客戶主要往來銀行

- 拓展中小型企業存款戶，加強吸收活期存款
- 提升授信資本報酬率

最適資產配置

提升  
手續費收入

- 開發各類型專案及結構性融資，並增加國內外聯貸收入
- 加強貿融及外匯交易
- 增加財富管理跨售手續費收入

精品銀行  
Boutique Bank



# 04

## 個金經營策略

- 建置**財富管理業務**團隊
- 憑藉過往深耕之企金客戶關係，發展企業客戶**財富管理**業務，擴大銷售利基
- 強化產品線及系統，**提供客製化服務**
- 運用**大數據分析**，提供客戶差異化產品及服務，以深耕既有客群並提升客戶黏著度
- 加強客群經營深度及廣度
- 優化線上及線下流程，提升客戶服務及體驗



- 在控制風險報酬最適化下，**擴大利差收入**，提升競爭力
- 優化客戶體驗，改善流程效率
- **落實普惠金融**，拓展年輕客群經營
- 持續強化最新技術發展與應用
- 持續和應用場景相關業者策略聯盟



# 04

## 子公司經營策略

- 調整客戶結構，提升自保收益
- 維持優良資產品質
- 掌握資金寬鬆契機，擴增債票交易部位
- 發揮資本綜效，創造股東最大利益
- 發展多元產品，建立優質資產組合
- 開發金融空白區
- 建立穩定收益業務
- 兼顧風險控管與業務發展

中華票券公司

美國華信銀行

王道銀行集團  
O-Bank Group

台灣工銀租賃

台駿國際租賃

- 強化風險控管，嚴控資產品質
- 因應低利環境，有效管理利差
- 積極擴展房貸業務基盤
- 優化行動網銀功能
- 嚴控資產品質與流動性
- 拓展據點，持續擴大業務規模
- 維持高利差發展方向
- 緊抓內需商機



ALL FOR YOU

[www.o-bank.com](http://www.o-bank.com)





# 05

## 附錄- 王道銀行及重要 子公司財務摘要

## 王道銀行-財務摘要

(新台幣百萬元)	2Q21	1Q21	4Q20	3Q20	2020	2019	YoY
<b>損益表</b>							
利息收入	854	885	942	960	4,360	5,764	-24%
利息費用	(320)	(360)	(415)	(495)	(2,445)	(3,806)	-36%
淨利息收入	535	525	527	465	1,915	1,957	-2%
淨手續費收入	183	248	123	176	584	809	-28%
權益法認列損益	301	336	211	347	990	1,098	-10%
其他淨收益	404	225	231	296	1,163	1,440	-19%
淨收益	1,423	1,334	1,092	1,284	4,651	5,305	-12%
呆帳費用	(105)	(50)	(70)	(59)	(430)	(921)	-53%
營業費用	(759)	(758)	(728)	(762)	(2,985)	(3,174)	-6%
稅前淨利	559	527	294	462	1,236	1,210	2%
稅後淨利	519	454	252	441	1,147	1,100	4%
<b>資產負債表</b>							
貼現及放款-淨額	156,281	157,505	163,917	171,497	163,917	173,981	-6%
存款及匯款	236,628	241,091	246,421	251,482	246,421	243,645	1%
總資產	316,936	321,247	328,854	340,806	328,854	335,253	-2%
權益	35,750	36,090	35,556	33,000	35,556	33,259	7%
<b>主要財務比率(%)</b>							
資產報酬率(稅後)	0.16	0.14	0.08	0.13	0.35	0.33	
淨值報酬率(稅後)	1.46	1.27	0.73	1.32	3.33	3.37	
逾放比	0.42	0.44	0.42	0.57	0.42	0.75	
第一類資本比率	13.20	11.68	11.46	10.74	11.46	12.02	
資本適足率	14.43	12.89	12.67	12.12	12.67	14.00	

註：資產報酬率 & 淨值報酬率為未年化資訊。

## 中華票券-財務摘要

(新台幣百萬元)	2Q21	1Q21	4Q20	3Q20
----------	------	------	------	------

### 損益表

利息收入	416	436	455	460
利息費用	(103)	(117)	(135)	(158)
淨利息收入	314	319	320	301
淨手續費收入	341	356	293	309
其他淨收益	50	116	32	78
淨收益	704	792	645	687
各項提存	(1)	(6)	36	(3)
營業費用	(131)	(129)	(123)	(123)
稅前淨利	575	668	486	568
稅後淨利	458	531	384	456

### 資產負債表

總資產	213,185	213,904	218,284	224,527
權益	25,165	25,680	25,449	24,678

2020	2019	YoY
------	------	-----

1,902	2,010	-5%
(781)	(1,154)	-32%
1,121	856	31%
1,192	983	21%
194	175	11%
2,507	2,015	24%
32	4	612%
(484)	(457)	6%
1,992	1,553	28%
1,578	1,245	27%

## IBT Holdings-財務摘要

(美金千元)	2Q21	1Q21	4Q20	3Q20	2020	2019	YoY
<b>損益表</b>							
利息收入	8,830	9,018	9,467	8,588	37,332	45,803	-18%
利息費用	(1,083)	(1,247)	(1,429)	(1,585)	(7,589)	(11,800)	-36%
淨利息收入	7,747	7,771	8,038	7,002	29,743	34,003	-13%
淨手續費收入	210	174	163	208	705	651	8%
其他淨收益	164	23	215	919	1,873	596	214%
淨收益	8,121	7,968	8,416	8,129	32,322	35,250	-8%
呆帳費用	0	0	(170)	0	(4,080)	(370)	1003%
營業費用	(3,858)	(3,538)	(4,114)	(3,756)	(14,842)	(15,501)	-4%
稅前淨利	4,262	4,430	4,133	4,373	13,400	19,379	-31%
稅後淨利	3,190	3,127	2,920	3,088	9,465	13,598	-30%
少數股權	(263)	(257)	(240)	(254)	(779)	(1,119)	-30%
合併稅後淨利	2,927	2,870	2,680	2,834	8,686	12,479	-30%
<b>資產負債表</b>							
貼現及放款-淨額	662,131	698,394	694,328	681,060	694,328	673,018	3%
存款及匯款	785,747	780,055	756,907	738,137	756,907	742,556	2%
總資產	1,033,872	1,030,690	1,005,173	988,895	1,005,173	950,879	6%
歸屬母公司業主權益	189,948	186,727	184,555	181,962	184,555	175,566	5%

## 租賃事業-財務摘要\*

(新台幣百萬元)	2Q21	1Q21	4Q20	3Q20	2020	2019	YoY
<b>損益表</b>							
利息收入	277	259	248	219	920	1,046	-12%
手續費收入	99	61	81	69	241	253	-5%
其他收入	57	8	3	21	25	35	-29%
銷貨收入淨額	433	327	331	309	1,186	1,335	-11%
營業成本	(100)	(70)	(58)	(52)	(260)	(377)	-31%
營業毛利	333	257	274	257	926	957	-3%
呆帳費用	(21)	10	(27)	27	(12)	(87)	-86%
營業費用	(155)	(135)	(136)	(126)	(481)	(488)	-1%
營業外收入	102	86	190	44	269	128	110%
營業外費用	(77)	(37)	(96)	(24)	(145)	(57)	157%
稅前淨利	182	181	204	178	556	453	23%
稅後淨利	130	118	109	140	389	369	5%
少數股權	0	0	0	0	0	0	-
合併稅後淨利	130	118	109	140	389	369	5%
<b>資產負債表</b>							
總資產	17,162	15,387	15,062	13,363	15,062	13,855	9%
權益	2,959	2,876	2,784	2,634	2,784	2,361	18%

\*含台灣工銀柒創投