

王道商業銀行股份有限公司

個體財務報告暨會計師查核報告
民國 112 及 111 年度

地址：台北市內湖區堤頂大道二段99號

電話：(02)87527000

§ 目 錄 §

項	目 頁	次	財 務 報 告 附 註 編 號
一、封 面	1		-
二、目 錄	2		-
三、會計師查核報告	3~7		-
四、個體資產負債表	8		-
五、個體綜合損益表	9~10		-
六、個體權益變動表	11		-
七、個體現金流量表	12~14		-
八、個體財務報表附註			
(一) 公司沿革	15~16		一
(二) 通過財務報告之日期及程序	16		二
(三) 新發布及修訂準則及解釋之適用	16~17		三
(四) 重大會計政策之彙總說明	17~33		四
(五) 重大會計判斷、估計及假設不確 定性之主要來源	33		五
(六) 重要會計項目之說明	33~69		六~三八
(七) 關係人交易	69~72		三九
(八) 質押之資產	73		四十
(九) 重大或有負債及未認列之合約 承諾	73		四一
(十) 重大之災害損失	-		-
(十一) 重大之期後事項	-		-
(十二) 其 他	73~110		四二~四八
(十三) 附註揭露事項	110		四九
1. 重大交易事項相關資訊	111~113		
2. 轉投資事業相關資訊	114		
3. 大陸投資資訊	115~116		
4. 主要股東資訊	117		
九、重要會計項目明細表	118~131		-

會計師查核報告

王道商業銀行股份有限公司 公鑒：

查核意見

王道商業銀行股份有限公司民國 112 年及 111 年 12 月 31 日之個體資產負債表，暨民國 112 年及 111 年 1 月 1 日至 12 月 31 日之個體綜合損益表、個體權益變動表、個體現金流量表以及個體財務報表附註（包括重大會計政策彙總），業經本會計師查核竣事。

依本會計師之意見，上開個體財務報表在所有重大方面係依照公開發行銀行財務報告編製準則編製，足以允當表達王道商業銀行股份有限公司民國 112 年及 111 年 12 月 31 日之個體財務狀況，暨民國 112 年及 111 年 1 月 1 日至 12 月 31 日之個體財務績效及個體現金流量。

查核意見之基礎

本會計師係依照會計師受託查核簽證財務報表規則及審計準則執行查核工作。本會計師於該等準則下之責任將於會計師查核個體財務報表之責任段進一步說明。本會計師所隸屬事務所受獨立性規範之人員已依會計師職業道德規範，與王道商業銀行股份有限公司保持超然獨立，並履行該規範之其他責任。本會計師相信已取得足夠及適切之查核證據，以做為表示查核意見之基礎。

關鍵查核事項

關鍵查核事項係指依本會計師之專業判斷，對王道商業銀行股份有限公司民國 112 年度個體財務報表之查核最為重要之事項。該等事項已於查核財務報表整體及形成查核意見之過程中予以因應，本會計師並不對該等事項單獨表示意見。

茲對王道商業銀行股份有限公司民國 112 年度個體財務報表之關鍵查核事項敘明如下：

關鍵查核事項一：放款之備抵呆帳評估

王道商業銀行股份有限公司主要營運活動為放款業務。王道商業銀行股份有限公司管理階層評估放款減損損失時，除依照國際財務報導準則第九號「金融工具」之規定評估放款減損損失外，另依據「銀行資產評估損失準備提列及逾期放款催收款呆帳處理辦法」（以下簡稱銀行呆帳處理辦法）規定評估分類及提列備抵呆帳。

備抵呆帳之會計政策請詳附註四；放款減損有關重大會計判斷、估計及假設不確定性請詳附註五；備抵呆帳明細請詳附註十三。

王道商業銀行股份有限公司對於放款減損損失，應依照銀行呆帳處理辦法評估授信資產之分類，並據以提列備抵呆帳。由於評估及提列涉及管理階層之主觀判斷及重大估計假設，故本會計師將放款之備抵呆帳評估列為關鍵查核事項。

本會計師針對前開關鍵查核事項所述明之特定層面，已執行之主要因應程序包括：

1. 瞭解及測試王道商業銀行股份有限公司管理階層提列備抵呆帳攸關之內部控制設計及執行情形。
2. 檢查授信資產之分類係依照銀行呆帳處理辦法之規定分類正確，並重新計算備抵呆帳是否達法定標準。

關鍵查核事項二：採用權益法之投資－財務保證合約之估計減損

採用權益法之投資子公司中華票券金融股份有限公司保證責任準備除依照國際財務報導準則第九號「金融工具」之規定評估財務保證合約發生擔保義務之預期信用損失金額外，另依據「票券金融公司資產評估損失準備提列及逾期授信催收款呆帳處理辦法」（以下簡稱票券金融公司呆帳處理辦法）規定評估分類及提列保證責任準備。

採用權益法之投資之會計政策及相關說明請詳附註四及十四。

中華票券金融股份有限公司對於財務保證合約，應依照票券金融公司呆帳處理辦法評估授信資產之分類，並據以提列保證責任準備。由於評估及提列涉及管理階層之主觀判斷及重大估計假設，故本會計師將財務保證合約之估計減損評估列為關鍵查核事項。

本會計師針對前開關鍵查核事項所述明之特定層面，已執行之主要因應程序包括：

1. 瞭解中華票券金融股份有限公司管理階層就財務保證合約所評估保證責任準備之估計減損攸關內部控制並測試其運作之有效性。
2. 覆核中華票券金融股份有限公司管理階層用以評估授信資產提列損失準備之評估表（以下簡稱損失準備評估表），確認損失準備評估表所載授信資產評估金額之完整性及評估分類之合理性，並重新核算損失準備評估表中保證責任準備金額是否符合票券金融公司呆帳處理辦法規定之比例提列。

管理階層與治理單位對個體財務報表之責任

管理階層之責任係依照公開發行銀行財務報告編製準則編製允當表達之個體財務報表，且維持與個體財務報表編製有關之必要內部控制，以確保個體財務報表未存有導因於舞弊或錯誤之重大不實表達。

於編製個體財務報表時，管理階層之責任亦包括評估王道商業銀行股份有限公司繼續經營之能力、相關事項之揭露，以及繼續經營會計基礎之採用，除非管理階層意圖清算王道商業銀行股份有限公司或停止營業，或除清算或停業外別無實際可行之其他方案。

王道商業銀行股份有限公司之治理單位（含審計委員會）負有監督財務報導流程之責任。

會計師查核個體財務報表之責任

本會計師查核個體財務報表之目的，係對個體財務報表整體是否存有導因於舞弊或錯誤之重大不實表達取得合理確信，並出具查核報告。合理確信係高度確信，惟依照審計準則執行之查核工作無法保證必能偵出個體財務報表存有之重大不實表達。不實表達可能導因於舞弊或錯誤。如不實表達之個別金額或彙總數可合理預期將影響個體財務報表使用者所作之經濟決策，則被認為具有重大性。

本會計師依照審計準則查核時，運用專業判斷及專業懷疑。本會計師亦執行下列工作：

1. 辨認並評估個體財務報表導因於舞弊或錯誤之重大不實表達風險；對所評估之風險設計及執行適當之因應對策；並取得足夠且適切之查核證據以作為查核意見之基礎。因舞弊可能涉及共謀、偽造、故意遺漏、不實聲明或踰越內部控制，故未偵出導因於舞弊之重大不實表達之風險高於導因於錯誤者。
2. 對與查核攸關之內部控制取得必要之瞭解，以設計當時情況下適當之查核程序，惟其目的非對王道商業銀行股份有限公司內部控制之有效性表示意見。
3. 評估管理階層所採用會計政策之適當性，及其所作會計估計與相關揭露之合理性。
4. 依據所取得之查核證據，對管理階層採用繼續經營會計基礎之適當性，以及使王道商業銀行股份有限公司繼續經營之能力可能產生重大疑慮之事件或情況是否存在重大不確定性，作出結論。本會計師若認為該等事件或情況存在重大不確定性，則須於查核報告中提醒個體財務報表使用者注意個體財務報表之相關揭露，或於該等揭露係屬不適當時修正查核意見。本會計師之結論係以截至查核報告日所取得之查核證據為基礎。惟未來事件或情況可能導致王道商業銀行股份有限公司不再具有繼續經營之能力。
5. 評估個體財務報表（包括相關附註）之整體表達、結構及內容，以及個體財務報表是否允當表達相關交易及事件。
6. 對於王道商業銀行股份有限公司內組成個體之財務資訊取得足夠及適切之查核證據，以對個體財務報表表示意見。本會計師負責查核案件之指導、監督及執行，並負責形成王道商業銀行股份有限公司查核意見。

本會計師與治理單位溝通之事項，包括所規劃之查核範圍及時間，以及重大查核發現（包括於查核過程中所辨認之內部控制顯著缺失）。

本會計師亦向治理單位提供本會計師所隸屬事務所受獨立性規範之人員已遵循會計師職業道德規範中有關獨立性之聲明，並與治理單位溝通所有可能被認為會影響會計師獨立性之關係及其他事項。

本會計師從與治理單位溝通之事項中，決定對王道商業銀行股份有限公司民國 112 年度個體財務報表查核之關鍵查核事項。本會計師於查核報告中敘明該等事項，除非法令不允許公開揭露特定事項，或在極罕見情況下，本會計師決定不於查核報告中溝通特定事項，因可合理預期此溝通所產生之負面影響大於所增進之公眾利益。

勤業眾信聯合會計師事務所

會計師 李 冠 豪

李冠豪



會計師 馬 偉 峻

馬偉峻



金融監督管理委員會核准文號

金管證審字第 1100372936 號

金融監督管理委員會核准文號

金管證審字第 1120349008 號

中 華 民 國 113 年 3 月 13 日



五道商業銀行股份有限公司

民國112年及113年12月31日

單位：新台幣仟元

代 碼	資 產	112年12月31日		111年12月31日	
		金 額	%	金 額	%
11000	現金及約當現金(附註六)	\$ 3,811,226	1	\$ 4,113,060	1
11500	存放央行及拆借銀行同業(附註七)	22,597,761	6	17,140,613	5
12000	透過損益按公允價值衡量之金融資產(附註八及四十)	35,910,367	9	32,835,125	9
12100	透過其他綜合損益按公允價值衡量之金融資產(附註九、四十及四四)	71,310,546	18	63,579,072	18
12200	按攤銷後成本衡量之債務工具投資(附註十、四十及四四)	23,672,845	6	24,181,824	7
13000	應收款項-淨額(附註十一及十三)	2,862,234	1	2,954,768	1
13200	本期所得稅資產	278,401	-	68,713	-
13500	貼現及放款-淨額(附註十二、十三及三九)	203,604,557	52	185,976,501	52
15000	採用權益法之投資-淨額(附註十四)	21,521,147	6	20,609,844	6
15500	其他金融資產-淨額(附註十五及四十)	922,598	-	614,454	-
18500	不動產及設備-淨額(附註十六)	2,278,118	1	2,281,372	1
18600	使用權資產-淨額(附註十七)	235,245	-	186,327	-
19000	無形資產-淨額(附註十八)	499,648	-	636,363	-
19300	遞延所得稅資產(附註三七)	360,075	-	388,985	-
19500	其他資產(附註十七及十九)	719,016	-	387,305	-
10000	資 產 總 計	\$ 390,583,784	100	\$ 355,954,326	100
代 碼	負 債 及 權 益				
	負 債				
21000	央行及銀行同業存款(附註二十)	\$ 12,435,739	3	\$ 13,920,429	4
22000	透過損益按公允價值衡量之金融負債(附註八)	1,367,475	1	785,585	-
22500	附買回票券及債券負債(附註二一)	16,819,251	4	8,285,988	2
23000	應付款項(附註二二)	4,472,804	1	2,741,713	1
23200	本期所得稅負債	286,570	-	90,074	-
23500	存款及匯款(附註二三及三九)	297,141,118	76	274,503,978	77
24000	應付金融債券(附註二四)	12,950,000	4	13,600,000	4
25500	其他金融負債(附註二五)	3,380,674	1	2,870,224	1
25600	負債準備(附註十三、二六及二七)	469,238	-	354,875	-
26000	租賃負債(附註十七)	242,211	-	195,008	-
29300	遞延所得稅負債(附註三七)	679,521	-	628,175	-
29500	其他負債(附註二八)	237,148	-	256,038	-
20000	負債總計	350,481,749	90	318,232,087	89
	權益(附註二九)				
	股 本				
31101	普通股股本	27,339,923	7	27,339,923	8
31103	特別股股本	2,990,140	1	2,990,140	1
31100	股本總計	30,330,063	8	30,330,063	9
31500	資本公積	19,624	-	13,652	-
	保留盈餘				
32001	法定盈餘公積	5,789,200	1	4,341,816	1
32003	特別盈餘公積	3,197,011	1	634,610	-
32005	未分配盈餘	2,756,051	1	5,469,437	2
32000	保留盈餘總計	11,742,262	3	10,445,863	3
32500	其他權益	(1,828,393)	(1)	(3,050,502)	(1)
32600	庫藏股票	(161,521)	-	(16,837)	-
30000	權益總計	40,102,035	10	37,722,239	11
	負債與權益總計	\$ 390,583,784	100	\$ 355,954,326	100

後附之附註係本個體財務報告之一部分。

董事長：駱怡君

經理人：李芳遠

會計主管：戴欣怡

王道商業銀行股份有限公司

個體綜合損益表

民國 112 年及 111 年 1 月 1 日至 12 月 31 日

單位：新台幣仟元，惟
每股盈餘為元

代 碼	112年度		111年度		變 動 百分比 (%)	
	金 額	%	金 額	%		
41000	\$ 10,748,737	157	\$ 5,812,033	64	85	
51000	(8,444,229)	(123)	(3,044,145)	(33)	177	
49010	2,304,508	34	2,767,888	31	(17)	
	利息以外淨收益					
49100	手續費淨收益 (附註三一及三九)	914,467	13	816,035	9	12
49200	透過損益按公允價值衡量之金融資產及負債損益 (附註三二)	2,237,276	32	3,232,746	35	(31)
49310	透過其他綜合損益按公允價值衡量之金融資產已實現利益 (附註三三)	358,185	5	247,534	3	45
49600	兌換淨損益	121,655	2	(2,371,000)	(26)	105
49700	資產減損損失	(5,710)	-	(158)	-	3,514
49750	採用權益法認列之子公司及關聯企業損益之份額 (附註十四)	869,268	13	4,290,855	47	(80)
48099	其他利息以外淨收益 (附註三九)	66,864	1	80,076	1	(16)
49020	利息以外淨收益合計	4,562,005	66	6,296,088	69	(28)
4xxxx	淨 收 益	6,866,513	100	9,063,976	100	(24)
58200	呆帳費用、承諾及保證責任準備提存 (附註十三)	(444,271)	(6)	(482,416)	(5)	(8)
	營業費用					
58500	員工福利費用 (附註三四)	2,020,094	29	1,920,746	21	5
59000	折舊及攤銷費用 (附註三五)	510,346	8	520,908	6	(2)
59500	其他業務及管理費用 (附註三六及三九)	1,090,850	16	898,080	10	21
58400	營業費用合計	3,621,290	53	3,339,734	37	8
61001	稅前淨利	2,800,952	41	5,241,826	58	(47)
61003	所得稅費用 (附註三七)	308,532	5	207,355	2	49
64000	本期淨利	2,492,420	36	5,034,471	56	(50)

(接次頁)

(承前頁)

代 碼		112年度		111年度		變 動
		金 額	%	金 額	%	百分比 (%)
	其他綜合損益					
	不重分類至損益之項目					
65201	確定福利計畫之再衡量數(附註二七)	(\$ 8,524)	-	\$ 21,899	- (139)	
65204	透過其他綜合損益按公允價值衡量之權益工具評價損益	(211,721)	(3)	(804,981)	(9) (74)	
65207	採用權益法認列之子公司、關聯企業及合資之其他綜合損益之份額—不重分類至損益之項目	<u>167,883</u>	<u>3</u>	<u>(63,951)</u>	<u>(1)</u> 363	
65200	不重分類至損益之項目(稅後)合計	<u>(52,362)</u>	<u>-</u>	<u>(847,033)</u>	<u>(10)</u> (94)	
	後續可能重分類至損益之項目					
65301	國外營運機構財務報表換算之兌換差額	(59,795)	(1)	1,235,070	14 (105)	
65307	採用權益法認列之子公司、關聯企業及合資之其他綜合損益之份額—可能重分類至損益之項目	625,196	9	(1,172,254)	(13) 153	
65308	透過其他綜合損益按公允價值衡量之債務工具損益	674,771	10	(1,867,545)	(21) 136	
65320	與可能重分類之項目相關之所得稅(附註三七)	<u>3,318</u>	<u>-</u>	<u>(123,116)</u>	<u>(1)</u> 103	
65300	後續可能重分類至損益之項目(稅後)合計	<u>1,243,490</u>	<u>18</u>	<u>(1,927,845)</u>	<u>(21)</u> 165	
65000	本期其他綜合損益(稅後淨額)	<u>1,191,128</u>	<u>18</u>	<u>(2,774,878)</u>	<u>(31)</u> 143	
66000	本期綜合損益總額	<u>\$ 3,683,548</u>	<u>54</u>	<u>\$ 2,259,593</u>	<u>25</u> 63	
	每股盈餘(附註三八)					
67501	基 本	<u>\$ 0.87</u>		<u>\$ 1.80</u>		
67700	稀 釋	<u>\$ 0.78</u>		<u>\$ 1.62</u>		

後附之附註係本個體財務報告之一部分

董事長：駱怡君



經理人：李芳遠



會計主管：戴欣怡





民國 111 年 12 月 31 日

單位：新台幣仟元

代 碼		股 本 (附 註 二 九)			資 本 公 積 (附 註 二 九)	保 留 盈 餘 (附 註 九 及 二 九)			其 他 權 益 項 目 (附 註 九 及 二 九)		庫 藏 股 (附 註 二 九)	權 益 總 計	
		普 通 股	特 別 股	合 計		法 定 盈 餘 公 積	特 別 盈 餘 公 積	未 分 配 盈 餘	合 計	國 外 營 運 機 構 財 務 報 表 換 算 之 兌 換 差 額			透 過 其 他 綜 合 損 益 按 公 允 價 值 衡 量 之 金 融 資 產 未 實 現 評 價 損 益
A1	111 年 1 月 1 日 餘 額	\$ 27,330,063	\$ 3,000,000	\$ 30,330,063	\$ 6,734	\$ 3,729,690	\$ 797,783	\$ 2,040,419	\$ 6,567,892	(\$ 946,067)	\$ 460,588	(\$ 38,304)	\$ 36,380,906
B17	迴 轉 特 別 盈 餘 公 積	-	-	-	-	-	(648,652)	648,652	-	-	-	-	-
B1	110 年 度 盈 餘 指 撥 及 分 配	-	-	-	-	612,126	-	(612,126)	-	-	-	-	-
B3	法 定 盈 餘 公 積	-	-	-	-	-	485,479	(485,479)	-	-	-	-	-
B5	提 列 特 別 盈 餘 公 積	-	-	-	-	-	-	(819,145)	(819,145)	-	-	-	(819,145)
B7	普 通 股 現 金 股 利	-	-	-	-	-	-	(127,500)	(127,500)	-	-	-	(127,500)
B7	特 別 股 現 金 股 息	-	-	-	-	-	-	-	-	-	-	-	-
C9	採 用 權 益 法 認 列 之 子 公 司 之 變 動 數	-	-	-	424	-	-	-	-	-	-	-	424
C17	行 使 歸 入 權	-	-	-	10	-	-	-	-	-	-	-	10
C17	股 東 逾 時 效 未 領 取 之 股 利	-	-	-	616	-	-	-	-	-	-	-	616
D1	111 年 度 淨 利	-	-	-	-	-	-	5,034,471	5,034,471	-	-	-	5,034,471
D3	111 年 度 稅 後 其 他 綜 合 損 益	-	-	-	-	-	-	31,159	31,159	1,111,954	(3,917,991)	-	(2,774,878)
D5	111 年 度 綜 合 損 益 總 額	-	-	-	-	-	-	5,065,630	5,065,630	1,111,954	(3,917,991)	-	2,259,593
J1	可 轉 換 特 別 股 轉 換	9,860	(9,860)	-	-	-	-	-	-	-	-	-	-
N1	庫 藏 股 票 轉 讓 員 工 之 股 份 基 礎 給 付 交 易	-	-	-	5,868	-	-	-	-	-	-	21,467	27,335
Q1	處 分 透 過 其 他 綜 合 損 益 按 公 允 價 值 衡 量 之 權 益 工 具	-	-	-	-	-	-	(241,014)	(241,014)	-	241,014	-	-
Z1	111 年 12 月 31 日 餘 額	27,339,923	2,990,140	30,330,063	13,652	4,341,816	634,610	5,469,437	10,445,863	165,887	(3,216,389)	(16,837)	37,722,239
B17	迴 轉 特 別 盈 餘 公 積	-	-	-	-	-	(2,622)	2,622	-	-	-	-	-
B1	111 年 度 盈 餘 指 撥 及 分 配	-	-	-	-	1,447,384	-	(1,447,384)	-	-	-	-	-
B3	法 定 盈 餘 公 積	-	-	-	-	-	2,565,023	(2,565,023)	-	-	-	-	-
B5	提 列 特 別 盈 餘 公 積	-	-	-	-	-	-	(1,037,959)	(1,037,959)	-	-	-	(1,037,959)
B7	普 通 股 現 金 股 利	-	-	-	-	-	-	(127,081)	(127,081)	-	-	-	(127,081)
B7	特 別 股 現 金 股 息	-	-	-	-	-	-	-	-	-	-	-	-
C9	採 用 權 益 法 認 列 之 子 公 司 之 變 動 數	-	-	-	5,257	-	-	-	-	-	-	-	5,257
C17	股 東 逾 時 效 未 領 取 之 股 利	-	-	-	715	-	-	-	-	-	-	-	715
L1	庫 藏 股 買 回	-	-	-	-	-	-	-	-	-	-	(144,684)	(144,684)
D1	112 年 度 淨 利	-	-	-	-	-	-	2,492,420	2,492,420	-	-	-	2,492,420
D3	112 年 度 稅 後 其 他 綜 合 損 益	-	-	-	-	-	-	(12,933)	(12,933)	(56,477)	1,260,538	-	1,191,128
D5	112 年 度 綜 合 損 益 總 額	-	-	-	-	-	-	2,479,487	2,479,487	(56,477)	1,260,538	-	3,683,548
Q1	處 分 透 過 其 他 綜 合 損 益 按 公 允 價 值 衡 量 之 權 益 工 具	-	-	-	-	-	-	(18,048)	(18,048)	-	18,048	-	-
Z1	112 年 12 月 31 日 餘 額	\$ 27,339,923	\$ 2,990,140	\$ 30,330,063	\$ 19,624	\$ 5,789,200	\$ 3,197,011	\$ 2,756,051	\$ 11,742,262	\$ 109,410	(\$ 1,937,803)	(\$ 161,521)	\$ 40,102,035

後 附 之 附 註 係 本 個 體 財 務 報 告 之 一 部 分。

董 事 長：駱 怡 君



經 理 人：李 芳 遠



會 計 主 管：戴 欣 怡



王道商業銀行股份有限公司

個體現金流量表

民國 112 年及 111 年 1 月 1 日至 12 月 31 日

單位：新台幣仟元

代 碼		112年度	111年度
	營業活動之現金流量		
A00010	繼續營業單位稅前淨利	\$ 2,800,952	\$ 5,241,826
A20010	收益費損項目		
A20100	折舊費用	244,027	253,705
A20200	攤銷費用	266,319	267,203
A20300	預期信用減損損失／呆帳費用 承諾及保證責任準備提存	449,981	482,574
A20400	透過損益按公允價值衡量金融 資產及負債之淨利益	(2,237,276)	(3,232,746)
A20900	利息費用	8,444,229	3,044,145
A21200	利息收入	(10,748,737)	(5,812,033)
A21300	股利收入	(385,101)	(302,794)
A21900	股份基礎給付酬勞成本	-	8,423
A22400	採用權益法認列之子公司、關 聯企業及合資損益之份額	(869,268)	(4,290,855)
A22500	處分不動產及設備利益	(3,322)	(113)
A23100	處分投資損失	26,916	55,260
	營業資產及負債之淨變動數		
A41170	存放央行及拆借銀行同業	(1,641,292)	526,228
A41120	透過損益按公允價值衡量之金 融資產	(256,076)	7,923,409
A41123	透過其他綜合損益按公允價值 衡量之金融資產	(7,163,902)	14,396,533
A41125	按攤銷後成本衡量之債務工具 投資	517,257	(24,177,879)
A41150	應收款項	296,303	(393,952)
A41160	貼現及放款	(17,941,540)	(29,903,131)
A42110	央行及銀行同業存款	(1,484,690)	(4,859,747)
A42140	附買回票券及債券負債	8,533,263	7,390,022
A42150	應付款項	1,334,798	665,100
A42160	存款及匯款	22,637,140	36,309,514
A42180	負債準備	(9,885)	(1,034)
A33000	營運產生之現金流入	2,810,096	3,589,658
A33100	收取之利息	10,289,615	5,278,644

(接次頁)

(承前頁)

代 碼		112年度	111年度
A33200	收取之股利	\$ 892,110	\$ 658,913
A33300	支付之利息	(7,791,559)	(2,462,695)
A33500	支付之所得稅	(235,705)	(25,813)
AAAA	營業活動之淨現金流入	<u>5,964,557</u>	<u>7,038,707</u>
	投資活動之現金流量		
B01900	處分採用權益法之投資	26,657	-
B02400	採用權益法之被投資公司減資退回 股款	-	159,140
B02700	取得不動產及設備	(171,893)	(87,525)
B02800	處分不動產及設備價款	3,404	2,959
B03700	存出保證金增加	(306,632)	(108,226)
B04500	取得無形資產	(105,601)	(37,395)
B06600	其他金融資產減少	-	217,300
B06700	其他資產增加	(25,079)	(5,757)
BBBB	投資活動之淨現金流(出)入	<u>(579,144)</u>	<u>140,496</u>
	籌資活動之現金流量		
C01400	發行金融債券	1,600,000	1,100,000
C01500	償還金融債券	(2,250,000)	(2,500,000)
C01600	舉借撥入放款基金	771,667	211,533
C01700	償還撥入放款基金	(963,786)	(573,203)
C04020	租賃負債本金償還	(100,273)	(98,627)
C04100	其他金融負債增加	702,569	917,284
C04300	其他負債增加	-	10,366
C04400	其他負債減少	(18,890)	-
C04500	支付股利	(1,165,040)	(946,645)
C04900	庫藏股票買回成本	(144,684)	-
C05100	庫藏股轉讓員工	-	18,912
CCCC	籌資活動之淨現金流出	<u>(1,568,437)</u>	<u>(1,860,380)</u>
DDDD	匯率變動對現金及約當現金之影響	<u>5,190</u>	<u>453,962</u>
EEEE	本年度現金及約當現金增加數	3,822,166	5,772,785
E00100	年初現金及約當現金餘額	<u>12,278,061</u>	<u>6,505,276</u>
E00200	年底現金及約當現金餘額	<u>\$16,100,227</u>	<u>\$12,278,061</u>

(接次頁)

(承前頁)

年底現金及約當現金之調節

<u>代 碼</u>		<u>112年12月31日</u>	<u>111年12月31日</u>
E00210	資產負債表帳列之現金及約當現金	\$ 3,811,226	\$ 4,113,060
E00220	符合國際會計準則第七號現金及約當現金 定義之存放央行及拆借銀行同業	11,366,403	7,550,547
E00240	其他符合國際會計準則第七號現金及約 當現金定義之項目	<u>922,598</u>	<u>614,454</u>
E00200	年底現金及約當現金餘額	<u>\$ 16,100,227</u>	<u>\$ 12,278,061</u>

後附之附註係本個體財務報告之一部分。

董事長：駱怡君



經理人：李芳遠



會計主管：戴欣怡



王道商業銀行股份有限公司

個體財務報表附註

民國 112 年及 111 年 1 月 1 日至 12 月 31 日

(除另予註明者外，係以新台幣仟元為單位)

一、公司沿革

臺灣工業銀行股份有限公司係於 87 年 3 月 2 日開始籌備，於 88 年 7 月 27 日經財政部核准設立，並於 88 年 9 月 2 日開始主要營業活動。為配合政府金融自由化政策並提升本行經營層面，董事會於 104 年 8 月 14 日通過本行申請變更登記為商業銀行，並定名為「王道商業銀行股份有限公司」，簡稱「王道銀行」(以下稱「本銀行」)。本銀行於 105 年 12 月 15 日經銀行局核准本銀行自 106 年 1 月 1 日起得經營商業銀行相關業務，同時核發王道商業銀行營業執照在案，本銀行自 106 年 1 月 1 日起將名稱由「臺灣工業銀行股份有限公司」更名為「王道商業銀行股份有限公司」。

本銀行改制為商業銀行後，營業項目主要為：(1)收受各種存款；(2)發行金融債券；(3)辦理放款、貼現及承兌業務；(4)辦理國內外匯兌及保證業務；(5)簽發國內外信用狀；(6)代理收付款項；(7)投資及承銷有價證券；(8)辦理各種債券自行買賣業務；(9)應收帳款承購業務；(10)辦理與融資及非融資業務相關之財務顧問業務；(11)財富管理業務；(12)辦理人身保險及財產保險代理人業務；(13)辦理簽帳金融卡業務；(14)辦理進出口外匯、一般匯出及匯入匯款、外匯存款、外幣貸款及外幣擔保付款之保證業務；(15)辦理依信託業法核定辦理之業務；(16)辦理衍生金融商品業務及經主管機關核准辦理之其他有關業務。

截至 112 年 12 月 31 日止，本銀行設有金融業務處、金融市場處、風險控管處、營運管理處、科技金融處、法務暨法遵處、策略發展處、稽核處等處級單位，另設有營業部、南京復興、桃園、新竹、台中、高雄、國際金融業務及香港等分行暨天津代表處。

本銀行股票自 93 年 8 月起經財團法人中華民國證券櫃檯買賣中心核准，於該中心之興櫃股票櫃檯買賣。本銀行於 105 年 11 月 28 日經臺灣證券交易所核准通過上市，並於 106 年 5 月 5 日由興櫃轉為上市。

本個體財務報告係以本銀行之功能性貨幣新台幣表達。

截至 112 年及 111 年 12 月 31 日止，本銀行員工人數分別為 1,198 人及 1,099 人。

二、通過個體財務報告之日期及程序

本個體財務報告於 113 年 3 月 13 日經董事會通過發布。

三、新發布及修訂準則及解釋之適用

- (一) 首次適用金融監督管理委員會（以下稱「金管會」）認可並發布生效之國際財務報導準則（IFRS）、國際會計準則（IAS）、解釋（IFRIC）及解釋公告（SIC）（以下稱「IFRS 會計準則」）

首次適用修正後之金管會認可並發布生效之 IFRS 會計準則未造成本銀行會計政策之重大變動。

- (二) 113 年適用之金管會認可之 IFRS 會計準則

<u>新發布 / 修正 / 修訂準則及解釋</u>	<u>IASB 發布之生效日(註1)</u>
IFRS 16 之修正「售後租回中之租賃負債」	2024 年 1 月 1 日 (註 2)
IAS 1 之修正「負債分類為流動或非流動」	2024 年 1 月 1 日
IAS 1 之修正「具合約條款之非流動負債」	2024 年 1 月 1 日
IAS 7 及 IFRS 7 之修正「供應商融資安排」	2024 年 1 月 1 日 (註 3)

註 1：除另註明外，上述新發布 / 修正 / 修訂準則或解釋係於各該日期以後開始之年度報導期間生效。

註 2：賣方兼承租人應對初次適用 IFRS 16 日後簽訂之售後租回交易追溯適用 IFRS 16 之修正。

註 3：第一次適用本修正時，豁免部分揭露規定。

截至本個體財務報告通過發布日止，本銀行評估上述及其他準則、解釋之修正將不致對財務狀況與財務績效造成重大影響。

(三) IASB 已發布但尚未經金管會認可並發布生效之 IFRS 會計準則

<u>新發布 / 修正 / 修訂準則及解釋</u>	<u>IASB 發布之生效日(註1)</u>
IFRS 10 及 IAS 28 之修正「投資者與其關聯企業或合資間之資產出售或投入」	未定
IFRS 17「保險合約」	2023 年 1 月 1 日
IFRS 17 之修正	2023 年 1 月 1 日
IFRS 17 之修正「初次適用 IFRS 17 及 IFRS 9—比較資訊」	2023 年 1 月 1 日
IAS 21 之修正「缺乏可兌換性」	2025 年 1 月 1 日 (註2)

註 1：除另註明外，上述新發布 / 修正 / 修訂準則或解釋係於各該日期以後開始之年度報導期間生效。

註 2：適用於 2025 年 1 月 1 日以後開始之年度報導期間。首次適用該修正時，將影響數認列於首次適用日之保留盈餘。當本銀行以非功能性貨幣作為表達貨幣時，將影響數調整首次適用日權益項下之國外營運機構兌換差額。

截至本個體財務報告通過發布日止，本銀行仍持續評估其他準則、解釋之修正對財務狀況與財務績效之影響，相關影響待評估完成時予以揭露。

四、重大會計政策之彙總說明

(一) 遵循聲明

本個體財務報告係依照公開發行銀行財務報告編製準則編製。

(二) 編製基礎

除按公允價值衡量之金融工具及按確定福利義務現值減計畫資產公允價值認列之淨確定負債（資產）外，本個體財務報告係依歷史成本基礎編製。歷史成本通常係依取得資產所支付對價之公允價值決定。

本銀行於編製個體財務報告時，對投資子公司、關聯企業或聯合控制個體係採權益法處理。為使本個體財務報告之當期損益、其他綜合損益及權益與本銀行合併財務報告中歸屬於本銀行業主之當期損益、其他綜合損益及權益相同，個體基礎與合併基礎下若干會計處理差異係調整「採用權益法之投資」、「採用權益法之子公司、

關聯企業及合資損益份額」、「採用權益法之子公司、關聯企業及合資其他綜合損益份額」暨相關權益項目。

(三) 資產與負債區分流動與非流動之標準

因銀行業之經營特性，其營業週期較難確定，故未將資產及負債科目區分為流動或非流動，惟已依其性質分類，並按相對流動性之順序排列，並於附註四四說明資產及負債之到期分析。

(四) 外幣

編製本銀行之個體財務報告時，以功能性貨幣以外之貨幣（外幣）交易者，係按原幣金額列帳。

外幣貨幣性項目於每一資產負債表日以收盤匯率換算。因交割貨幣性項目或換算貨幣性項目產生之兌換差額，於發生當期認列於損益。

以公允價值衡量之外幣非貨幣性項目係以決定公允價值當日之匯率換算，所產生之兌換差額列為當期損益，惟屬公允價值變動認列於其他綜合損益者，其產生之兌換差額列於其他綜合損益。

以歷史成本衡量之外幣非貨幣性項目係以交易日之匯率換算，不再重新換算。

於編製個體財務報告時，本銀行國外營運機構（包含營運所在國家或使用之貨幣與本銀行不同之子公司、關聯企業、合資或分公司）之資產及負債以每一資產負債表日匯率換算為新台幣。收益及費損項目係以當期匯率換算，所產生之兌換差額列於其他綜合損益。

(五) 採用權益法之投資

本銀行採用權益法處理對子公司及關聯企業之投資。

投資子公司

子公司係指本銀行具有控制之個體（含結構型個體）。

權益法下，投資原始依成本認列，取得日後帳面金額係隨本銀行所享有之子公司損益及其他綜合損益份額與利潤分配而增減。此外，針對本銀行可享有子公司其他權益之變動係按持股比例認列。

當本銀行對子公司所有權權益之變動未導致喪失控制者，係作為權益交易處理。投資帳面金額與所支付或收取對價之公允價值間之差額，係直接認列為權益。

當本銀行對子公司之損失份額等於或超過其在該子公司之權益（包括權益法下子公司之帳面金額及實質上屬於本銀行對該子公司淨投資組成部分之其他長期權益）時，係繼續按持股比例認列損失。

取得成本超過本銀行於取得日所享有構成業務之子公司可辨認資產及負債淨公允價值份額之數額列為商譽，該商譽係包含於該投資之帳面金額且不得攤銷；本銀行於取得日所享有構成業務之子公司可辨認資產及負債淨公允價值份額超過取得成本之數額列為當期收益。

當喪失對子公司控制時，本銀行係按喪失控制日之公允價值衡量其對前子公司之剩餘投資，剩餘投資之公允價值及任何處分價款與喪失控制當日之投資帳面金額之差額，列入當年度損益。此外，於其他綜合損益中所認列與該子公司有關之所有金額，其會計處理係與本銀行直接處分相關資產或負債所必須遵循之基礎相同。

本銀行與子公司之順流交易未實現損益於個體財務報告予以銷除。本銀行與子公司之逆流及側流交易所產生之損益，僅在與本銀行對子公司權益無關之範圍內，認列於個體財務報告。

投資關聯企業

關聯企業係指本銀行具有重大影響，但非屬子公司或合資權益之企業。重大影響係指參與被投資公司財務及營運政策決策之權力，但非控制或聯合控制該等政策。

權益法下，投資關聯企業原始依成本認列，取得日後帳面金額係隨本銀行所享有之關聯企業損益及其他綜合損益份額與利潤分配而增減。此外，針對關聯企業權益之變動係按持股比例認列。

取得成本超過本銀行於取得日所享有關聯企業可辨認資產及負債淨公允價值份額之數額列為商譽，該商譽係包含於該投資之帳面金額且不得攤銷；本銀行於取得日所享有關聯企業可辨認資產及負債淨公允價值份額超過取得成本之數額列為當期收益。

關聯企業發行新股時，本銀行若未按持股比例認購，致使持股比例發生變動，並因而使投資之股權淨值發生增減時，其增減數調整資本公積—採權益法認列關聯企業及合資股權淨值之變動數及採用權益法之投資。惟若未按持股比例認購或取得致使對關聯企業之所有權權益減少者，於其他綜合損益中所認列與該關聯企業有關之金額按減少比例重分類，其會計處理之基礎係與關聯企業若直接處分相關資產或負債所必須遵循之基礎相同；前項調整如應借記資本公積，而採用權益法之投資所產生之資本公積餘額不足時，其差額借記保留盈餘。

當本銀行對關聯企業之損失份額等於或超過其在該關聯企業之權益（包括權益法下投資關聯企業之帳面金額及實質上屬於本銀行對該關聯企業淨投資組成部分之其他長期權益）時，即停止認列進一步之損失。本銀行僅於發生法定義務、推定義務或已代關聯企業支付款項之範圍內，認列額外損失及負債。

本銀行於評估減損時，係將投資之整體帳面金額（含商譽）視為單一資產比較可回收金額與帳面金額，進行減損測試，所認列之減損損失不分攤至構成投資帳面金額組成部分之任何資產，包括商譽。減損損失之任何迴轉，於該投資之可回收金額後續增加之範圍內予以認列。

本銀行自其投資不再為關聯企業之日停止採用權益法，其對原關聯企業之保留權益以公允價值衡量，該公允價值及處分價款與停止採用權益法當日之投資帳面金額之差額，列入當期損益。此外，於其他綜合損益中所認列與該關聯企業有關之所有金額，其會計處理之基礎係與關聯企業若直接處分相關資產或負債所必須遵循之基礎相同。若對關聯企業之投資成為合資之投資，或對合資之投資成為對關聯企業之投資，本銀行係持續採用權益法而不對保留權益作再衡量。

本銀行與關聯企業間之逆流、順流及側流交易所產生之損益，僅在與本銀行對關聯企業權益無關之範圍內，認列於個體財務報告。

(六) 金融工具

依金融資產與金融負債於本銀行成為該工具合約條款之一方時認列於個體資產負債表。

原始認列金融資產與金融負債時，若金融資產或金融負債非屬透過損益按公允價值衡量者，係按公允價值加計直接可歸屬於取得或發行金融資產或金融負債之交易成本衡量。直接可歸屬於取得或發行透過損益按公允價值衡量之金融資產或金融負債之交易成本，則立即認列為損益。

金融資產

金融資產之慣例交易係採交易日會計認列及除列。慣例交易係指金融資產之購買或出售，其交付期間係在因法規或市場慣例所訂之期間內者。

1. 衡量種類

本銀行所持有之金融資產種類為透過損益按公允價值衡量之金融資產、按攤銷後成本衡量之金融資產、透過其他綜合損益按公允價值衡量之債務工具投資與透過其他綜合損益按公允價值衡量之權益工具投資。

(1) 透過損益按公允價值衡量之金融資產

透過損益按公允價值衡量之金融資產包括強制透過損益按公允價值衡量及指定為透過損益按公允價值衡量之金融資產。強制透過損益按公允價值衡量之金融資產包括本銀行未指定透過其他綜合損益按公允價值衡量之權益工具投資，及不符合分類為按攤銷後成本衡量或透過其他綜合損益按公允價值衡量之債務工具投資。

金融資產於原始認列時指定為透過損益按公允價值衡量，若該指定可消除或重大減少衡量或認列不一致。

透過損益按公允價值衡量之金融資產係按公允價值衡量，其股利、股息及再衡量產生之利益或損失係認列於損益。公允價值之決定方式請參閱附註四三。

(2) 按攤銷後成本衡量之金融資產

本銀行投資金融資產若同時符合下列兩條件，則分類為按攤銷後成本衡量之金融資產：

- A. 係於某經營模式下持有，該模式之目的係持有金融資產以收取合約現金流量；及
- B. 合約條款產生特定日期之現金流量，該等現金流量完全為支付本金及流通在外本金金額之利息。

按攤銷後成本衡量之金融資產（包括現金及約當現金、按攤銷後成本衡量之應收帳款與其他）於原始認列後，係以有效利息法決定之總帳面金額減除任何減損損失之攤銷後成本衡量，任何外幣兌換損益則認列於損益。

除下列兩種情況外，利息收入係以有效利率乘以金融資產總帳面金額計算：

- A. 購入或創始之信用減損金融資產，利息收入係以信用調整後有效利率乘以金融資產攤銷後成本計算。
- B. 非屬購入或創始之信用減損，但後續變成信用減損之金融資產，利息收入係以有效利率乘以金融資產攤銷後成本計算。

信用減損金融資產係指發行人或債務人已發生重大財務困難、違約、債務人很有可能聲請破產或其他財務重整或由於財務困難而使金融資產之活絡市場消失。

(3) 透過其他綜合損益按公允價值衡量之債務工具投資

本銀行投資債務工具若同時符合下列兩條件，則分類為透過其他綜合損益按公允價值衡量之金融資產：

- A. 係於某經營模式下持有，該模式之目的係藉由收取合約現金流量及出售金融資產達成；及
- B. 合約條款產生特定日期之現金流量，該等現金流量完全為支付本金及流通在外本金金額之利息。

透過其他綜合損益按公允價值衡量之債務工具投資係按公允價值衡量，帳面金額之變動中屬以有效利息法計算之利息收入、外幣兌換損益與減損損失或迴轉利益係認列於損益，其餘變動係認列於其他綜合損益，於投資處分時重分類為損益。

(4) 透過其他綜合損益按公允價值衡量之權益工具投資

本銀行於原始認列時，可作一不可撤銷之選擇，將非持有供交易且非企業合併收購者所認列或有對價之權益工具投資，指定透過其他綜合損益按公允價值衡量。

透過其他綜合損益按公允價值衡量之權益工具投資係按公允價值衡量，後續公允價值變動列報於其他綜合損益，並累計於其他權益中。於投資處分時，累積損益直接移轉至保留盈餘，並不重分類為損益。

透過其他綜合損益按公允價值衡量之權益工具投資之股利於本銀行收款之權利確立時認列於損益中，除非該股利明顯代表部分投資成本之回收。

2. 金融資產之減損

本銀行於每一資產負債表日按預期信用損失評估攤銷後成本衡量之金融資產（含貼現及放款、應收帳款）、透過其他綜合損益按公允價值衡量之債務工具投資及應收租賃款之減損損失。

上述金融資產係先評估自原始認列後信用風險是否顯著增加，若未顯著增加，則按 12 個月預期信用損失認列備抵損失，若已顯著增加，則按存續期間預期信用損失認列備抵損失。

預期信用損失係以發生違約之風險作為權重之加權平均信用損失。12 個月預期信用損失係代表金融工具於報導日後 12 個月內可能違約事項所產生之預期信用損失，存續期間預期信用損失則代表金融工具於預期存續期間所有可能違約事項產生之預期信用損失。

本銀行為內部信用風險管理目的，在不考量所持有擔保品之前提下，判定下列情況代表金融資產已發生違約：

- A. 有內部或外部資訊顯示債務人已不可能清償債務。
- B. 逾期超過 90 天，除非有合理且可佐證之資訊顯示延後之違約基準更為適當。

所有金融資產之減損損失係藉由備抵帳戶調降其帳面金額，惟透過其他綜合損益按公允價值衡量之債務工具投資之備抵損失係認列於其他綜合損益，並不減少其帳面金額。

參照金管會「銀行資產評估損失準備提列及逾期放款催收呆帳處理辦法」之規定，本銀行按授信戶之財務狀況及本息償付是否有延滯情形等，將授信資產分類為正常授信資產，以及應予注意、可望收回、收回困難及收回無望之不良授信資產，並就特定債權之擔保品由本銀行內部自行評估其價值後，評估授信資產之可收回性。

針對上述正常授信（扣除對於我國政府機關之債權餘額）、應予注意、可望收回、收回困難及收回無望之不良授信資產，分別以債權餘額之百分之一、百分之二、百分之十、百分之五十及餘額全部之合計，為備抵呆帳及保證責任準備之最低提列標準。此外，本銀行辦理對大陸地區授信第一類餘額（含短期貿易融資）與辦理購置住宅加計修繕貸款及建築貸款餘額，備抵呆帳提存比率應至少達百分之一·五。

本銀行對確定無法收回之債權，經提報董事會核准後予以沖銷。

3. 金融資產之除列

本銀行僅於對來自金融資產現金流量之合約權利失效，或已移轉金融資產且該資產所有權之幾乎所有風險及報酬已移轉予其他企業時，始將金融資產除列。

按攤銷後成本衡量之金融資產整體除列時，其帳面金額與所收取對價間之差額係認列於損益。透過其他綜合損益按公允價值衡量之債務工具投資整體除列時，其帳面金額與所收取對

價加計已認列於其他綜合損益之任何累計利益或損失之總和間之差額係認列於損益。透過其他綜合損益按公允價值衡量之權益工具投資整體除列時，累積損益直接移轉至保留盈餘，並不重分類為損益。

權益工具

本銀行發行之債務及權益工具係依據合約協議之實質與金融負債及權益工具之定義分類為金融負債或權益。

權益工具係指表彰本銀行於資產減除所有負債後剩餘權益之任何合約。本銀行發行之權益工具係以取得之價款扣除直接發行成本後之金額認列。

再取回本銀行本身之權益工具係於權益項下認列與減除，其帳面金額係按股票種類加權平均計算。購買、出售、發行或註銷本銀行本身之權益工具不認列於損益。

金融負債

1. 後續衡量

除下列情況外，所有金融負債係以有效利息法按攤銷後成本衡量：

(1) 透過損益按公允價值衡量之金融負債

透過損益按公允價值衡量之金融負債包含持有供交易及指定為透過損益按公允價值衡量。

本銀行於下列情況下，係將金融負債原始認列時指定為透過損益按公允價值衡量：

- A. 該指定可消除或重大減少衡量或認列之不一致；或
- B. 一組金融資產、金融負債或兩者，依書面之風險管理或投資策略，以公允價值基礎管理並評估其績效，且本銀行內部提供予管理階層之該投資組合資訊，亦以公允價值為基礎。
- C. 將包含一個或多個嵌入式衍生工具之混合（結合）合約整體進行指定。

透過損益按公允價值衡量之金融負債係按公允價值衡量，其再衡量產生之利益或損失（包含金融負債所支付之任何股利或利息）係認列於損益。惟指定為透過損益按公允價值衡量之金融負債，其因信用風險變動所產生之公允價值變動金額，係認列於其他綜合損益，後續不予重分類至損益，僅於相關金融負債除列時重分類至保留盈餘，除非將歸因於信用風險之公允價值變動認列於其他綜合損益中將引發或加劇會計配比不當，則該負債之整體公允價值變動全數列報於損益。公允價值之決定方式請參閱附註四三。

(2) 財務保證合約

本銀行依下列孰高者衡量所發行之財務保證合約：

- A. 依經金管會認可之國際財務報導準則第 9 號決定之備抵損失金額；及
- B. 原始認列金額，於適當時，減除依國際財務報導準則第 15 號認列累積收益金額。

財務保證合約後續衡量除依前述取孰高者外，再依「銀行資產評估損失準備提列及逾期放款催收款呆帳處理辦法」等相關法令規定評估，取兩者中孰高之金額，提列適當之保證責任準備。

本銀行發行且非屬透過損益按公允價值衡量之財務保證合約，於原始認列後係以反映其預期信用損失之備抵損失與攤銷後金額孰高者衡量。

2. 金融負債之除列

本銀行僅於義務解除、取消或到期時，始將金融負債除列。除列金融負債時，其帳面金額與所支付對價（包含任何所移轉之非現金資產或承擔之負債）間之差額認列為損益。

衍生工具

衍生工具於簽訂衍生工具合約時，原始以公允價值認列，後續於資產負債表日按公允價值再衡量，後續衡量產生之利益或損失直接列入損益，然指定且為有效避險工具之衍生工具，其認列於損益之時點則將視避險關係之性質而定。當衍生工具之公允價值為正值時，列為金融資產；公允價值為負值時，列為金融負債。

衍生工具若嵌入於 IFRS 9「金融工具」範圍內之資產主契約，係以整體合約決定金融資產分類。衍生工具若嵌入於非 IFRS 9 範圍內之資產主契約（如嵌入於金融負債主契約），而嵌入式衍生工具若符合衍生工具之定義，其風險及特性與主契約之風險及特性並非緊密關聯，且混合合約非透過損益按公允價值衡量時，該衍生工具係視為單獨衍生工具。

金融工具之修改

利率指標變革導致之決定金融資產或金融負債之合約現金流量基礎之變動，若為利率指標變革之直接結果所必須，且新基礎在經濟上約當於變動前之基礎，本銀行採用實務權宜作法，於決定基礎變動時視為有效利率變動。若除利率指標變革所要求對決定合約現金流量之基礎作變動外，尚對金融資產或金融負債作額外變動，本銀行先適用實務權宜作法於利率指標變革所要求之變動，再適用金融工具修改之規定於不適用實務權宜作法之任何額外變動。

(七) 催收款項

依照金管會「銀行資產評估損失準備提列及逾期放款催收款呆帳處理辦法」規定，放款或其他授信款項已屆清償期而未獲清償且報經董事會核准者，連同已估列之應收利息轉列催收款項。

由放款轉列之催收款項列於貼現及放款項下，非屬放款轉列之其他催收款項則列於其他金融資產。

(八) 附條件交易之票券及債券

附賣回票券及債券投資係從事票券及債券附賣回條件交易時，向交易對手實際支付之金額，視為融資交易；附買回票券及債券負債係從事票券及債券附買回條件交易時，向交易對手實際取得之金額。相關利息收入或支出按應計基礎認列。

(九) 不動產及設備

不動產及設備係以成本認列，後續以成本減除累計折舊及累計減損損失後之金額衡量。

除自有土地不提列折舊外，其餘不動產及設備於耐用年限內按直線基礎，對每一重大部分單獨提列折舊。本銀行至少於每一年度結束日對估計耐用年限、殘值及折舊方法進行檢視，並推延適用會計估計值變動之影響。

不動產及設備除列時，淨處分價款與該資產帳面金額間之差額係認列於損益。

(十) 無形資產

1. 單獨取得

單獨取得之有限耐用年限無形資產原始以成本衡量，後續係以成本減除累計攤銷及累計減損損失後之金額衡量。本銀行以直線基礎進行攤銷，即於資產預計耐用年限內平均分攤資產成本減除殘值後之餘額，並且至少於每一年度結束日對估計耐用年限、殘值及攤銷方法進行檢視，並推延適用會計估計值變動之影響。除本銀行預期於該無形資產經濟年限屆滿前處分該資產外，有限耐用年限無形資產之殘值估計為零。

2. 除 列

於處分或預期無法由使用或處分產生未來經濟效益時除列無形資產。除列無形資產所產生之利益或損失金額，係淨處分價款與該資產帳面金額間之差額，並且認列於當期損益。

(十一) 不動產及設備、使用權資產及無形資產（商譽除外）之減損

本銀行於每一資產負債表日評估是否有任何跡象顯示不動產及設備、使用權資產及無形資產（商譽除外）可能已減損。若有任一減損跡象存在，則估計該資產之可回收金額。倘無法估計個別資產之可回收金額，本銀行估計該資產所屬現金產生單位之可回收金額。

針對非確定耐用年限及尚未可供使用之無形資產，至少每年及有減損跡象時進行減損測試。

可回收金額為公允價值減出售成本與其使用價值之較高者。個別資產或現金產生單位之可回收金額若低於其帳面金額時，將該資產或現金產生單位之帳面金額調減至其可回收金額，減損損失係認列於損益。

當減損損失於後續迴轉時，該資產、現金產生單位或合約成本相關資產之帳面金額調增至修訂後之可回收金額，惟增加後之帳面金額以不超過該資產、現金產生單位或合約成本相關資產若未於以前年度認列減損損失時所決定之帳面金額（減除攤銷或折舊）。減損損失之迴轉係認列於損益。

(十二) 負債準備

本銀行認列為負債準備之金額係考量義務之風險及不確定性，而為資產負債表日清償義務所需支出之最佳估計。負債準備係以清償義務之估計現金流量折現值衡量。

虧損性合約

當本銀行預期履行合約義務所不可避免之成本超過預期從該合約可獲得之經濟效益時，認列因虧損性合約產生之現時義務為負債準備。

(十三) 收入之認列

利息收入係按應計基礎估列；惟放款因逾期未獲清償而轉列催收款項者，自轉列之日起對內停止計息，俟收現時始予認列收入。

手續費收入係獲利過程大部分完成時認列。

投資所產生之股利收入係於股東收款之權利確定時認列，惟前提係與交易有關之經濟效益很有可能流入本銀行，且收入金額能可靠衡量。

(十四) 租 賃

本銀行於合約成立日評估合約是否係屬（或包含）租賃。

本銀行為承租人

除適用認列豁免之低價值標的資產租賃及短期租賃之租賃給付係按直線基礎於租賃期間內認列為費用，其他租賃皆於租賃開始日認列使用權資產及租賃負債。

使用權資產原始按成本（包含租賃負債之原始衡量金額、租賃開始日前支付之租賃給付減除收取之租賃誘因、原始直接成本及復原標的資產之估計成本）衡量，後續按成本減除累計折舊及累計減損損失後之金額衡量，並調整租賃負債之再衡量數。使用權資產係單獨表達於個體資產負債表。

使用權資產採直線基礎自租賃開始日起至耐用年限屆滿時或租賃期間屆滿時兩者之較早者提列折舊。

租賃負債原始按租賃給付（包含固定給付、實質固定給付、取決於指數或費率之變動租賃給付、殘值保證下承租人預期支付之金額、合理確信將行使之購買選擇權之行使價格，及已反映於租賃期間之租賃終止罰款，減除收取之租賃誘因）之現值衡量。若租賃隱含利率容易確定，租賃給付使用該利率折現。若該利率並非容易確定，則使用承租人增額借款利率。

後續，租賃負債採有效利息法按攤銷後成本基礎衡量，且利息費用係於租賃期間分攤。若租賃期間、殘值保證下預期支付金額、標的資產購買選擇權之評估或用於決定租賃給付之指數或費率變動導致未來租賃給付有變動，本銀行再衡量租賃負債，並相對調整使用權資產，惟若使用權資產之帳面金額已減至零，則剩餘之再衡量金額認列於損益中。租賃負債係單獨表達於個體資產負債表。

(十五) 員工福利

1. 短期員工福利

短期員工福利相關負債係以換取員工服務而預期支付之非折現金額衡量。

2. 退職後福利

確定提撥退休計畫之退休金係於員工提供服務期間將應提撥之退休金數額認列為費用。

確定福利退休計畫之確定福利成本（含服務成本、淨利息及再衡量數）係採預計單位福利法精算。服務成本（含當期服務成本）及淨確定福利負債（資產）淨利息於發生時認列為員工福利費用。再衡量數（含精算損益及扣除利息後之計畫資產報酬）於發生時認列於其他綜合損益並列入保留盈餘，後續期間不重分類至損益。

淨確定福利負債（資產）係確定福利退休計畫之提撥短絀（剩餘）。淨確定福利資產不得超過從該計畫退還提撥金或可減少未來提撥金之現值。

3. 員工優惠存款

本銀行提供員工優惠存款，係支付現職員工定額優惠存款。該等優惠存款之利率與市場利率之差異，係屬於員工福利之範疇。

(十六) 股份基礎給付協議

係按給與日權益工具之公允價值及預期既得之最佳估計數量，於既得期間內以直線基礎認列費用，並同時調整資本公積。若其於給與日立即既得，係於給與日全數認列費用。

(十七) 所得稅

所得稅費用係當期所得稅及遞延所得稅之總和。

1. 當期所得稅

本銀行依各所得稅申報轄區所制定之法規決定當期所得（損失），據以計算應付（可回收）之所得稅。

依中華民國所得稅法規定計算之未分配盈餘加徵所得稅，係於股東會決議年度認列。

以前年度應付所得稅之調整，列入當期所得稅。

2. 遞延所得稅

遞延所得稅係依個體財務報表帳載資產及負債帳面金額與計算課稅所得之課稅基礎二者所產生之暫時性差異計算。遞延所得稅負債一般係就所有應課稅暫時性差異予以認列，而遞延所得稅資產則於很有可能有課稅所得以供可減除暫時性差異或虧損扣抵使用時認列。暫時性差異若係由商譽所產生，或係由其他資產及負債原始認列（不包括企業合併）所產生，交易當時既不影響課稅所得亦不影響會計利潤者，且並未產生相等之應課稅及可減除暫時性差異，不認列為遞延所得稅資產及負債。

與投資子公司、關聯企業及合資權益相關之應課稅暫時性差異皆認列遞延所得稅負債，惟本銀行若可控制暫時性差異迴轉之時點，且該暫時性差異很有可能於可預見之未來不會迴轉者除外。與此類投資及權益有關之可減除暫時性差異所產生之遞延所得稅資產，僅於其很有可能有足夠課稅所得用以實現暫時性差異之利益，且於可預見之未來預期將迴轉的範圍內，予以認列遞延所得稅資產。

遞延所得稅資產之帳面金額於每一資產負債表日予以重新檢視，並針對已不再很有可能有足夠之課稅所得以供其回收所有或部分資產者，調減帳面金額。原未認列為遞延所得稅資產者，亦於每一資產負債表日予以重新檢視，並在未來很有可能產生課稅所得以供其回收所有或部分資產者，調增帳面金額。

遞延所得稅資產及負債係以預期負債清償或資產實現當期之稅率衡量，該稅率係以資產負債表日已立法或已實質性立法之稅率及稅法為基礎。遞延所得稅負債及資產之衡量係反映企業於資產負債表日預期回收或清償其資產及負債帳面金額之方式所產生之租稅後果。

3. 當期及遞延所得稅

當期及遞延所得稅係認列於損益，惟與認列於其他綜合損益或直接計入權益之項目相關之當期及遞延所得稅係分別認列於其他綜合損益或直接計入權益。若當期所得稅或遞延所得稅係自企業合併所產生，其所得稅影響數納入企業合併之會計處理。

(十八) 現金及約當現金

本銀行個體資產負債表中「現金及約當現金」項目包含庫存現金、活期存款及可隨時轉換成定額現金及價值變動風險甚小之短期並具高度流動性之投資。就個體現金流量表而言，現金及約當現金係指個體資產負債表中之現金及約當現金、符合經金管會認可並發布生效之 IAS 7 現金及約當現金定義之存放央行及拆借銀行同業及拆放證券同業。

五、重大會計判斷、估計及假設不確定性之主要來源

本銀行於採用會計政策時，對於不易自其他來源取得相關資訊者，管理階層必須基於歷史經驗及其他攸關之因素作出相關之判斷、估計及假設。實際結果可能與估計有所不同。

管理階層將對估計與基本假設持續檢視。若估計之修正僅影響當期，則於修正當期認列；若會計估計之修正同時影響當期及未來期間，則於修正當期及未來期間認列。

放款之估計減損

放款之估計減損係基於本銀行對於違約率及違約損失率之假設。本銀行考量歷史經驗、現時市場情況及前瞻性資訊，以作成假設並選擇減損評估之輸入值。若未來實際現金流量少於預期，可能會產生重大減損損失。

六、現金及約當現金

	<u>112年12月31日</u>	<u>111年12月31日</u>
庫存現金及週轉金	\$ 113,524	\$ 108,913
待交換票據	1,353,302	198,196
存放銀行同業	<u>2,344,400</u>	<u>3,805,951</u>
	<u>\$ 3,811,226</u>	<u>\$ 4,113,060</u>

個體現金流量表於 112 年及 111 年 12 月 31 日之現金及約當現金餘額與個體資產負債表之相關項目調節請參閱個體現金流量表。

七、存放央行及拆借銀行同業

	<u>112年12月31日</u>	<u>111年12月31日</u>
存放央行準備金－甲戶	\$ 3,331,764	\$ 1,325,922
存放央行準備金－乙戶	5,837,376	5,907,742
存放央行－財金	2,000,712	2,003,091
拆放同業	11,366,403	7,857,774
其他	61,506	46,084
	<u>\$ 22,597,761</u>	<u>\$ 17,140,613</u>

依中央銀行規定，就每月應提存法定準備金之各項存款平均餘額，按法定準備率計算，提存於中央銀行之存款準備金帳戶，除符合規定情況外，存款準備金乙戶之金額不得動用。

八、透過損益按公允價值衡量之金融商品

	<u>112年12月31日</u>	<u>111年12月31日</u>
<u>強制透過損益按公允價值衡量</u>		
<u>之金融資產</u>		
混合金融資產		
國內可轉換公司債（含資產 交換合約）	\$ 796,312	\$ 757,778
衍生工具		
外匯換匯合約	662,250	731,899
遠期外匯合約	31,052	163,969
利率交換合約	36,605	18,252
買入外匯選擇權合約	23,461	19,851
期貨交易保證金	26,924	-
	<u>780,292</u>	<u>933,971</u>
非衍生金融資產		
可轉讓定存單	23,229,675	27,443,843
商業本票	10,702,086	3,699,533
政府公債	402,002	-
	<u>34,333,763</u>	<u>31,143,376</u>
	<u>\$ 35,910,367</u>	<u>\$ 32,835,125</u>

（接次頁）

(承前頁)

	<u>112年12月31日</u>	<u>111年12月31日</u>
<u>持有供交易之金融負債</u>		
衍生工具		
外匯換匯合約	\$ 1,116,257	\$ 619,305
遠期外匯合約	199,566	133,419
利率交換合約	36,755	18,375
賣出外匯選擇權合約	<u>14,897</u>	<u>14,486</u>
	<u>\$ 1,367,475</u>	<u>\$ 785,585</u>

本銀行從事遠期外匯、外匯換匯及外匯選擇權衍生金融工具交易之目的，主要係為配合客戶交易之需求並用以軋平本銀行之部位及支應不同幣別資金之需求。又本銀行訂定之利率交換合約，主要係為降低固定利率收益之債券及應付金融債券因利率或匯率變動產生之現金流量風險或市場價格風險。本銀行之財務避險策略係以達成能夠降低大部分市場價格風險或現金流量風險為目的，原則上以與被避險項目公允價值變動呈高度負相關之衍生金融工具作為避險工具，並作定期評估。

本銀行尚未到期之衍生工具合約金額（名目本金）如下：

	<u>合 約</u>	<u>金 額</u>
	<u>112年12月31日</u>	<u>111年12月31日</u>
利率交換合約	\$ 4,122,505	\$ 3,646,419
外匯換匯合約	133,694,562	112,299,557
遠期外匯合約	23,920,817	30,015,167
外匯選擇權		
買入選擇權	1,977,359	912,929
賣出選擇權	704,187	728,593

透過損益按公允價值衡量之金融資產質押之資訊，參閱附註四十。

九、透過其他綜合損益按公允價值衡量之金融資產

	<u>112年12月31日</u>	<u>111年12月31日</u>
透過其他綜合損益按公允價值 衡量之權益工具投資	\$ 35,245	\$ 39,595
透過其他綜合損益按公允價值 衡量之債務工具投資		
政府公債	14,541,751	8,786,557
金融債	9,625,500	10,076,440
公司債	21,360,142	18,558,406
國外政府公債	833,466	615,182
商業本票	3,447,154	6,249,812
可轉讓定存單	<u>21,467,288</u>	<u>19,253,080</u>
	<u>\$71,310,546</u>	<u>\$63,579,072</u>

(一) 透過其他綜合損益按公允價值衡量之權益工具投資

本銀行依中長期策略目的投資上市(櫃)、未上市(櫃)及興櫃股票，並預期透過長期投資獲利。管理階層認為若將該等投資之短期公允價值波動列入損益，與前述長期投資規劃並不一致，因此選擇指定該等投資為透過其他綜合損益按公允價值衡量。

本銀行於 112 及 111 年度因管理股票投資部位而部分處分，處分日之公允價值分別 8,011,475 仟元及 6,095,620 仟元，相關其他權益－透過其他綜合損益按公允價值衡量之金融資產未實現評價損益分別為損失 45,526 仟元及損失 194,575 仟元則轉入保留盈餘。

本銀行於 112 及 111 年度因上列指定為透過綜合損益按公允價值衡量之權益工具投資認列之股利收入分別為 385,101 仟元及 302,794 仟元，與 112 年及 111 年 12 月 31 日仍持有者有關之金額皆為 0 仟元。

(二) 透過其他綜合損益按公允價值衡量之債務工具投資

透過其他綜合損益按公允價值衡量之債務工具投資質押之資訊，參閱附註四十。

透過其他綜合損益按公允價值衡量之債務工具投資相關信用風險管理及減損評估資訊，請參閱附註四四。

本銀行 112 年及 111 年 12 月 31 日透過其他綜合損益按公允價值衡量之債務工具投資已供作附買回條件交易之面額分別為 11,852,045 仟元及 7,530,064 仟元。

十、按攤銷後成本衡量之債務工具投資

	112年12月31日	111年12月31日
政府公債	\$ 11,029,433	\$ 6,970,258
金融債	5,417,533	2,561,252
公司債	5,311,804	4,739,723
國外政府公債	918,376	913,609
可轉讓定期存單	<u>1,000,000</u>	<u>9,000,000</u>
	23,677,146	24,184,842
減：備抵損失	(<u>4,301</u>)	(<u>3,018</u>)
淨 額	<u>\$ 23,672,845</u>	<u>\$ 24,181,824</u>

按攤銷後成本衡量之債務工具投資質押之資訊，請參閱附四十。

按攤銷後成本衡量之債務工具投資相關信用風險管理及減損評估資訊，請參閱附註四四。

本銀行 112 年及 111 年 12 月 31 日按攤銷後成本衡量之債務工具投資已供作附買回條件交易之面額分別為 6,490,252 仟元及 1,753,479 仟元。

十一、應收款項－淨額

	112年12月31日	111年12月31日
應收帳款	\$ 266,448	\$ 226,068
應收投資交割款	29,964	172,524
應收收益	2,862	1,505
應收利息	1,330,252	853,047
應收股利	203	429
應收承兌票款	205,561	121,272
應收承購帳款	837,215	1,477,269
其他應收款	<u>209,337</u>	<u>149,205</u>
	2,881,842	3,001,319
減：備抵呆帳	<u>19,608</u>	<u>46,551</u>
淨 額	<u>\$ 2,862,234</u>	<u>\$ 2,954,768</u>

本銀行應收款項總帳面金額變動情形如下：

112 年度

	1 2 個月預期信用損失	存續期間預期信用損失 (集體評估)	存續期間預期信用損失 (非購入或創始之信用減損金融資產)	合計
年初餘額	\$ 2,299,072	\$ 664,950	\$ 37,297	\$ 3,001,319
因年初已認列之金融工具所產生之變動：				
轉為 12 個月預期信用損失	403	(403)	-	-
轉為存續期間預期信用損失	(18,307)	18,307	-	-
轉為信用減損金融資產	(557)	(2,130)	2,687	-
購入或創始之新金融資產	1,725,739	9,937	8,631	1,744,307
於當年除列之金融資產	(1,211,785)	(658,842)	(836)	(1,871,463)
轉銷呆帳	-	-	(43,892)	(43,892)
匯兌及其他變動	28,459	18,923	4,189	51,571
年底餘額	<u>\$ 2,823,024</u>	<u>\$ 50,742</u>	<u>\$ 8,076</u>	<u>\$ 2,881,842</u>

111 年度

	1 2 個月預期信用損失	存續期間預期信用損失 (集體評估)	存續期間預期信用損失 (非購入或創始之信用減損金融資產)	合計
年初餘額	\$ 2,066,781	\$ 38,762	\$ 34,989	\$ 2,140,532
因年初已認列之金融工具所產生之變動：				
轉為 12 個月預期信用損失	377	(329)	(48)	-
轉為存續期間預期信用損失	(620)	620	-	-
轉為信用減損金融資產	(321)	(110)	431	-
購入或創始之新金融資產	1,915,349	661,862	1,492	2,578,703
於當年除列之金融資產	(1,719,425)	(35,892)	(1,718)	(1,757,035)
匯兌及其他變動	36,931	37	2,151	39,119
年底餘額	<u>\$ 2,299,072</u>	<u>\$ 664,950</u>	<u>\$ 37,297</u>	<u>\$ 3,001,319</u>

本銀行就應收款項評估提列適當之備抵呆帳，應收款項之備抵呆帳之明細及變動情形請參閱附註十三。

本銀行應收款項之減損評估說明請參閱附註四四。

十二、貼現及放款－淨額

	112年12月31日	111年12月31日
短期放款	\$ 88,442,870	\$ 67,853,043
中期放款	96,559,313	99,885,289
長期放款	20,641,853	20,347,768
擔保透支	185,976	105,522
出口押匯	525,546	-
由放款轉列之催收款項	<u>195,554</u>	<u>668,187</u>
小計	206,551,112	188,859,809
減：備抵呆帳	<u>2,946,555</u>	<u>2,883,308</u>
	<u>\$ 203,604,557</u>	<u>\$ 185,976,501</u>

本銀行貼現及放款總帳面金額變動情形如下：

112 年度

	1 2 個月預期 信用損失	存續期間 預期信用損失 (集體評估)	存續期間預期 信用損失(非購 入或創始之信用 減損金融資產)	合 計
年初餘額	\$ 171,969,614	\$ 15,475,360	\$ 1,414,835	\$ 188,859,809
因年初已認列之金融工具所 產生之變動：				
轉為12個月預期信用 損失	390,000	(390,000)	-	-
轉為存續期間預期信用 損失	(2,129,156)	2,129,156	-	-
轉為信用減損金融資產	(125,857)	(600,005)	725,862	-
購入或創始之新金融資產	136,532,204	5,921,894	280,916	142,735,014
於當年除列之金融資產	(110,316,818)	(13,463,374)	(907,996)	(124,688,188)
轉銷呆帳	-	-	(274,165)	(274,165)
匯兌及其他變動	(<u>72,412</u>)	(<u>26,456</u>)	<u>17,510</u>	(<u>81,358</u>)
年底餘額	<u>\$ 196,247,575</u>	<u>\$ 9,046,575</u>	<u>\$ 1,256,962</u>	<u>\$ 206,551,112</u>

111 年度

	1 2 個月預期 信用損失	存續期間 預期信用損失 (集體評估)	存續期間預期 信用損失(非購 入或創始之信用 減損金融資產)	合 計
年初餘額	\$ 146,664,018	\$ 11,147,931	\$ 1,234,045	\$ 159,045,994
因年初已認列之金融工具所 產生之變動：				
轉為12個月預期信用 損失	395,175	(350,111)	(45,064)	-
轉為存續期間預期信用 損失	(1,485,916)	1,485,916	-	-
轉為信用減損金融資產	(62,692)	(78,158)	140,850	-

(接次頁)

(承前頁)

	12個月預期 信用損失	存續期間 預期信用損失 (集體評估)	存續期間預期 信用損失(非購 入或創始之信用 減損金融資產)	合計
購入或創始之新金融資產	\$ 115,564,044	\$ 11,914,776	\$ 431,430	\$ 127,910,250
於當年除列之金融資產	(89,977,802)	(8,474,085)	(250,013)	(98,701,900)
轉銷呆帳	-	-	(107,784)	(107,784)
匯兌及其他變動	872,787	(170,909)	11,371	713,249
年底餘額	<u>\$ 171,969,614</u>	<u>\$ 15,475,360</u>	<u>\$ 1,414,835</u>	<u>\$ 188,859,809</u>

本銀行 112 年及 111 年 12 月 31 日之催收款餘額均已停止對內計息。112 及 111 年度本銀行對內未計提利息收入之金額分別為 4,786 仟元及 13,843 仟元。本銀行 112 及 111 年度並無未經訴追即行轉銷之授信債權。

本銀行就貼現及放款評估提列適當之備抵呆帳，貼現及放款所提列之備抵呆帳明細及變動情形請參閱附註十三。

本銀行貼現及放款之減損評估說明請參閱附註四四。

十三、備抵呆帳及負債準備

本銀行 112 年度備抵呆帳及負債準備之明細及變動情形如下：

應收款項

	12個月預期 信用損失	存續期間 預期信用損失 (集體評估)	存續期間預期 信用損失 (非購入或創 始之信用減損 金融資產)	依國際財務 報導準則 第9號規定 提列之減損	依「銀行資產 評估損失準備 提列及逾期 放款催收款 呆帳處理辦 法」規定提列 之減損差異	合計
年初餘額	\$ 3,222	\$ 1,105	\$ 25,059	\$ 29,386	\$ 17,165	\$ 46,551
因年初已認列之金融工具所產生之變動：						
轉為12個月預期信用損失	1	(1)	-	-	-	-
轉為存續期間預期信用損失	(101)	101	-	-	-	-
轉為信用減損金融資產	(334)	(9)	343	-	-	-
購入或創始之新金融資產	2,957	67	20,177	23,201	-	23,201
於當年除列之金融資產	(2,118)	(1,092)	(260)	(3,470)	-	(3,470)
模型/風險參數改變	416	30	17	463	-	463
依「銀行資產評估損失準備提列及逾期放款催收款呆帳處理辦法」規定提列之減損差異	-	-	-	-	(3,410)	(3,410)
轉銷呆帳	-	-	(43,892)	(43,892)	-	(43,892)
匯兌及其他變動	-	-	164	164	1	165
年底餘額	<u>\$ 4,043</u>	<u>\$ 201</u>	<u>\$ 1,608</u>	<u>\$ 5,852</u>	<u>\$ 13,756</u>	<u>\$ 19,608</u>

貼現及放款

	12個月預期 信用損失	存續期間 預期信用損失 (集體評估)	存續期間預期 信用損失 (非購入或創 始之信用減損 金融資產)	依國際財務 報導準則 第9號規定 提列之減損	依「銀行資產 評估損失準備 提列及逾期 放款催收款 呆帳處理辦 法」規定提列 之減損差異	合計
年初餘額	\$ 408,112	\$ 76,237	\$ 296,640	\$ 780,989	\$ 2,102,319	\$ 2,883,308
因年初已認列之金融工具所產生之變動：						
轉為12個月預期信用損失	16,090	(16,090)	-	-	-	-
轉為存續期間預期信用損失	(24,627)	24,627	-	-	-	-
轉為信用減損金融資產	(71,167)	(4,760)	75,927	-	-	-
購入或創始之新金融資產	279,614	63,620	156,635	499,869	-	499,869
於當年除列之金融資產	(218,083)	(32,204)	(157,004)	(407,291)	-	(407,291)
模型/風險參數改變	98,296	83,288	166,548	348,132	-	348,132
依「銀行資產評估損失準備提列及逾期放款催收款呆帳處理辦法」規定提列之減損差異	-	-	-	-	(128,949)	(128,949)
轉銷呆帳	-	-	(274,165)	(274,165)	-	(274,165)
轉銷呆帳後收回數	-	-	23,928	23,928	-	23,928
匯兌及其他變動	27	84	7	118	1,605	1,723
年底餘額	\$ 488,262	\$ 194,802	\$ 288,516	\$ 971,580	\$ 1,974,975	\$ 2,946,555

保證責任準備及融資承諾準備

	12個月預期 信用損失	存續期間 預期信用損失 (集體評估)	存續期間預期 信用損失 (非購入或創 始之信用減損 金融資產)	依國際財務 報導準則 第9號規定 提列之減損	依「銀行資產 評估損失準備 提列及逾期 放款催收款 呆帳處理辦 法」規定提列 之減損差異	合計
年初餘額	\$ 86,897	\$ 8,068	\$ -	\$ 94,965	\$ 229,529	\$ 324,494
因年初已認列之金融工具所產生之變動：						
轉為12個月預期信用損失	5,240	(5,240)	-	-	-	-
轉為存續期間預期信用損失	(18)	18	-	-	-	-
購入或創始之新金融資產	71,540	15,502	-	87,042	-	87,042
於當年除列之金融資產	(59,551)	(2,694)	-	(62,245)	-	(62,245)
模型/風險參數改變	(479)	79	-	(400)	-	(400)
依「銀行資產評估損失準備提列及逾期放款催收款呆帳處理辦法」規定提列之減損差異	-	-	-	-	91,329	91,329
匯兌及其他變動	12	-	-	12	(14)	(2)
年底餘額	\$ 103,641	\$ 15,733	\$ -	\$ 119,374	\$ 320,844	\$ 440,218

本銀行 111 年度備抵呆帳及負債準備之明細及變動情形如下：

應收款項

	12個月預期 信用損失	存續期間 預期信用損失 (集體評估)	存續期間預期 信用損失 (非購入或創 始之信用減損 金融資產)	依國際財務 報導準則 第9號規定 提列之減損	依「銀行資產 評估損失準備 提列及逾期 放款催收款 呆帳處理辦 法」規定提列 之減損差異	合計
年初餘額	\$ 4,002	\$ 116	\$ 22,446	\$ 26,564	\$ 15,680	\$ 42,244
因年初已認列之金融工具所產生之變動：						
轉為12個月預期信用損失	1	(1)	-	-	-	-
轉為存續期間預期信用損失	(69)	69	-	-	-	-
轉為信用減損金融資產	(197)	(2)	199	-	-	-
購入或創始之新金融資產	2,340	1,034	494	3,868	-	3,868
於當年除列之金融資產	(3,124)	(103)	(357)	(3,584)	-	(3,584)
模型/風險參數改變	269	(8)	(3)	258	-	258
依「銀行資產評估損失準備提列及逾期放款催收款呆帳處理辦法」規定提列之減損差異	-	-	-	-	1,377	1,377
匯兌及其他變動	-	-	2,280	2,280	108	2,388
年底餘額	\$ 3,222	\$ 1,105	\$ 25,059	\$ 29,386	\$ 17,165	\$ 46,551

貼現及放款

	12個月預期 信用損失	存續期間 預期信用損失 (集體評估)	存續期間預期 信用損失 (非購入或創 始之信用減損 金融資產)	依國際財務 報導準則 第9號規定 提列之減損	依「銀行資產 評估損失準備 提列及逾期 放款催收款 呆帳處理辦 法」規定提列 之減損差異		合 計
年初餘額	\$ 324,263	\$ 78,499	\$ 237,243	\$ 640,005	\$ 1,657,668		\$ 2,297,673
因年初已認列之金融工具所產生之變動：							
轉為12個月預期信用損失	12,568	(12,541)	(27)	-	-	-	-
轉為存續期間預期信用損失	(11,887)	11,887	-	-	-	-	-
轉為信用減損金融資產	(35,235)	(1,342)	36,577	-	-	-	-
購入或創始之新金融資產	247,405	19,151	105,183	371,739	-	-	371,739
於當年除列之金融資產	(176,067)	(18,638)	(70,763)	(265,468)	-	-	(265,468)
模型/風險參數改變	44,343	(4,022)	77,494	117,815	-	-	117,815
依「銀行資產評估損失準備提列及逾期放款催收款呆帳處理辦法」規定提列之減損差異	-	-	-	-	389,493	-	389,493
轉銷呆帳	-	-	(107,784)	(107,784)	-	-	(107,784)
轉銷呆帳後收回數	-	-	18,468	18,468	-	-	18,468
匯兌及其他變動	2,722	3,243	249	6,214	55,158	-	61,372
年底餘額	\$ 408,112	\$ 76,237	\$ 296,640	\$ 780,989	\$ 2,102,319		\$ 2,883,308

保證責任準備及融資承諾準備

	12個月預期 信用損失	存續期間 預期信用損失 (集體評估)	存續期間預期 信用損失 (非購入或創 始之信用減損 金融資產)	依國際財務 報導準則 第9號規定 提列之減損	依「銀行資產 評估損失準備 提列及逾期 放款催收款 呆帳處理辦 法」規定提列 之減損差異		合 計
年初餘額	\$ 103,237	\$ 15,176	\$ -	\$ 118,413	\$ 337,768		\$ 456,181
因期初已認列之金融工具所產生之變動：							
轉為12個月預期信用損失	2,371	(2,371)	-	-	-	-	-
轉為存續期間預期信用損失	(209)	209	-	-	-	-	-
購入或創始之新金融資產	62,662	3,572	-	66,234	-	-	66,234
於當年除列之金融資產	(70,175)	(7,727)	-	(77,902)	-	-	(77,902)
模型/風險參數改變	(11,779)	(791)	-	(12,570)	-	-	(12,570)
依「銀行資產評估損失準備提列及逾期放款催收款呆帳處理辦法」規定提列之減損差異	-	-	-	-	(108,844)	-	(108,844)
匯兌及其他變動	790	-	-	790	605	-	1,395
年底餘額	\$ 86,897	\$ 8,068	\$ -	\$ 94,965	\$ 229,529		\$ 324,494

十四、採用權益法之投資－淨額

	112年12月31日	111年12月31日
投資子公司	\$ 14,526,309	\$ 13,368,073
投資關聯企業	6,994,838	7,241,771
	<u>\$ 21,521,147</u>	<u>\$ 20,609,844</u>

(一) 投資子公司

	<u>112年12月31日</u>	<u>111年12月31日</u>
國內上市公司		
中華票券金融股份有限 公司	\$ 7,006,296	\$ 6,168,856
未上市櫃公司		
IBT Holdings	6,273,602	6,119,382
台灣工銀柒創業投資股 份有限公司	928,634	798,896
台灣工銀科技顧問股份 有限公司	<u>317,777</u>	<u>280,939</u>
	<u>\$ 14,526,309</u>	<u>\$ 13,368,073</u>

本銀行於資產負債表日對子公司之所有權權益及表決權百分比如下：

	<u>112年12月31日</u>	<u>111年12月31日</u>
中華票券金融股份有限公司	28.37%	28.37%
駿騰新世紀股份有限公司	99.75%	99.75%
IBT Holdings	100.00%	100.00%
台灣工銀柒創業投資股份有 限公司	100.00%	100.00%
台灣工銀科技顧問股份有限 公司	100.00%	100.00%

本銀行董事會於 111 年 7 月 21 日決議通過，原子公司臺灣工銀租賃股份有限公司（以下簡稱工銀租賃公司）辦理實物減資，並以工銀租賃公司之子公司台灣工銀柒創業投資股份有限公司全部股份抵充退還予本銀行，減資比例為 20.98%，減資金額為 710,614 仟元，減資後工銀租賃公司實收資本額為 2,677,290 仟元，減資基準日為 111 年 10 月 19 日。

(二) 投資關聯企業

	<u>112年12月31日</u>	<u>111年12月31日</u>
具重大性之關聯企業		
日盛台駿國際租賃股份 有限公司	\$ 5,850,311	\$ 6,230,729
北京陽光消費金融股份 有限公司	<u>1,144,527</u>	<u>1,011,042</u>
	<u>\$ 6,994,838</u>	<u>\$ 7,241,771</u>

具重大性之關聯企業

<u>公 司 名 稱</u>	<u>所 持 股 權 及 表 決 權 比 例</u>	<u>所 持 股 權 及 表 決 權 比 例</u>
	<u>112年12月31日</u>	<u>111年12月31日</u>
日盛台駿國際租賃股份有限 公司	44.27%	44.48%
北京陽光消費金融股份有限 公司	20%	20%

本銀行與中國光大銀行、中青旅控股合資成立北京陽光消費金融股份有限公司，本銀行持股比率為 20%，投資額為人民幣 200,000 仟元，已於 109 年 8 月 17 日開業。

本銀行董事會於 111 年 7 月 21 日決議通過，子公司工銀租賃公司與日盛國際租賃股份有限公司（以下簡稱日盛租賃公司）辦理合併，以日盛租賃公司為存續公司並更名為日盛台駿國際租賃股份有限公司，由日盛租賃公司按工銀租賃公司每 1 股普通股換發日盛租賃公司 0.5834 股普通股之比例發行新股 156,193 仟股予本銀行，合併換股金額為 6,198,618 仟元，合併基準日為 111 年 12 月 1 日，合併後本銀行將持有存續公司 44.48% 之股權，並無控制力。處分工銀租賃公司之說明，請參閱本銀行 112 年度合併財務報告附註四一。

本銀行於 112 年 6 月 19 日以 26,738 仟元處分日盛台駿 713 仟股，處分後持股比例為 44.27%。

上述關聯企業之業務性質、主要營業場所及公司註冊之國家資訊，請參閱附表三「轉投資事業相關資訊」及附表四「大陸投資資訊」。

有關本銀行之關聯企業彙整性財務資訊如下：

日盛台駿國際租賃股份有限公司及子公司

	<u>112年12月31日</u>	<u>111年12月31日</u>
總資產	<u>\$ 86,800,301</u>	<u>\$ 76,183,506</u>
總負債	<u>\$ 77,516,069</u>	<u>\$ 66,645,549</u>
	<u>112年度</u>	<u>111年度</u>
本期淨利	<u>\$ 516,300</u>	<u>\$ 609,305</u>
本期綜合損益總額	<u>\$ 436,645</u>	<u>\$ 630,781</u>

北京陽光消費金融股份有限公司

	112年12月31日	111年12月31日
總資產	<u>\$ 50,616,039</u>	<u>\$ 55,118,326</u>
總負債	<u>\$ 44,900,174</u>	<u>\$ 50,049,146</u>
	112年度	111年度
本期淨利	<u>\$ 752,643</u>	<u>\$ 598,891</u>
本期綜合損益總額	<u>\$ 752,643</u>	<u>\$ 598,891</u>

(三) 本銀行採權益法之投資，其投資利益（損失）及處分利益（損失）明細如下：

	112年度	111年度
國內上市公司		
中華票券金融股份有限 公司	\$ 365,534	\$ 295,294
未上市櫃公司		
駿騰新世紀股份有限 公司	-	(5,668)
IBT Holdings	118,615	320,097
臺灣工銀租賃股份有限 公司	-	260,893
台灣工銀科技顧問股份 有限公司	49,962	13,373
台灣工銀柒創業投資股 份有限公司	173,416	72,377
日盛台駿國際租賃股份 有限公司	13,167	4,554
北京陽光消費金融股份 有限公司	154,703	115,816
處分子公司工銀租賃利益	-	3,214,119
處分關聯企業損失	(6,129)	-
	<u>\$ 869,268</u>	<u>\$ 4,290,855</u>

本銀行 112 及 111 年度採用權益法之子公司與關聯企業之損益及其他綜合損益份額，係依據各該公司同期間經會計師查核之財務報告認列。

十五、其他金融資產

	112年12月31日	111年12月31日
拆放證券公司	<u>\$ 922,598</u>	<u>\$ 614,454</u>

十六、不動產及設備－淨額

	112年12月31日	111年12月31日
<u>每一類別之帳面金額</u>		
土地	\$ 698,633	\$ 698,633
房屋及建築	1,183,468	1,221,019
機械及電腦設備	243,213	234,924
交通及運輸設備	17,807	21,570
雜項設備	21,797	28,706
租賃權益改良	37,043	46,590
未完工程及預付設備款	<u>76,157</u>	<u>29,930</u>
	<u>\$ 2,278,118</u>	<u>\$ 2,281,372</u>
自用	\$ 2,048,501	\$ 2,047,174
營業租賃出租	<u>229,617</u>	<u>234,198</u>
	<u>\$ 2,278,118</u>	<u>\$ 2,281,372</u>

(一) 自用

	土 地	房 屋 及 建 築	機 械 及 電 腦 設 備	交 通 及 運 輸 設 備	雜 項 設 備	租 賃 權 益 改 良	未 完 工 程 及 預 付 設 備 款	合 計
<u>成 本</u>								
112年1月1日餘額	\$ 613,399	\$ 1,649,939	\$ 730,582	\$ 54,914	\$ 224,409	\$ 270,414	\$ 29,930	\$ 3,573,587
增 添	-	6,138	61,232	-	5,686	3,735	94,209	170,999
處 分	-	-	(48,620)	(14,248)	(644)	-	-	(63,512)
重 分 類	-	294	11,714	2,980	160	8,828	(47,982)	(24,006)
匯兌調整數	-	-	(4)	(3)	(5)	(16)	-	(28)
112年12月31日餘額	<u>\$ 613,399</u>	<u>\$ 1,656,371</u>	<u>\$ 754,904</u>	<u>\$ 43,643</u>	<u>\$ 229,606</u>	<u>\$ 282,961</u>	<u>\$ 76,157</u>	<u>\$ 3,657,040</u>
<u>累計折舊及減損</u>								
112年1月1日餘額	\$ -	\$ 577,884	\$ 495,658	\$ 33,344	\$ 195,703	\$ 223,824	\$ -	\$ 1,526,413
折 舊	-	39,402	64,644	6,674	12,752	22,109	-	145,580
處 分	-	-	(48,608)	(14,181)	(641)	-	-	(63,430)
匯兌調整數	-	-	(3)	(1)	(5)	(15)	-	(24)
112年12月31日餘額	<u>\$ -</u>	<u>\$ 617,286</u>	<u>\$ 511,691</u>	<u>\$ 25,836</u>	<u>\$ 207,809</u>	<u>\$ 245,918</u>	<u>\$ -</u>	<u>\$ 1,608,539</u>
<u>淨 額</u>								
112年12月31日淨額	<u>\$ 613,399</u>	<u>\$ 1,039,085</u>	<u>\$ 243,213</u>	<u>\$ 17,807</u>	<u>\$ 21,797</u>	<u>\$ 37,043</u>	<u>\$ 76,157</u>	<u>\$ 2,048,501</u>
<u>成 本</u>								
111年1月1日餘額	\$ 572,250	\$ 1,539,081	\$ 717,234	\$ 51,851	\$ 217,499	\$ 261,428	\$ 19,968	\$ 3,379,311
增 添	-	173	28,743	15,114	2,938	3,366	37,153	87,487
處 分	-	-	(16,679)	(12,678)	(992)	(10,353)	-	(40,702)
重 分 類	41,149	110,685	327	50	3,697	11,910	(27,191)	140,627
匯兌調整數	-	-	957	577	1,267	4,063	-	6,864
111年12月31日餘額	<u>\$ 613,399</u>	<u>\$ 1,649,939</u>	<u>\$ 730,582</u>	<u>\$ 54,914</u>	<u>\$ 224,409</u>	<u>\$ 270,414</u>	<u>\$ 29,930</u>	<u>\$ 3,573,587</u>
<u>累計折舊及減損</u>								
111年1月1日餘額	\$ -	\$ 502,479	\$ 454,143	\$ 38,197	\$ 177,756	\$ 196,188	\$ -	\$ 1,368,763
折 舊	-	36,858	57,368	6,791	17,899	32,447	-	151,363
處 分	-	-	(16,558)	(11,892)	(934)	(8,484)	-	(37,868)
重 分 類	-	38,547	-	-	-	-	-	38,547
匯兌調整數	-	-	705	248	982	3,673	-	5,608
111年12月31日餘額	<u>\$ -</u>	<u>\$ 577,884</u>	<u>\$ 495,658</u>	<u>\$ 33,344</u>	<u>\$ 195,703</u>	<u>\$ 223,824</u>	<u>\$ -</u>	<u>\$ 1,526,413</u>
<u>淨 額</u>								
111年12月31日淨額	<u>\$ 613,399</u>	<u>\$ 1,072,055</u>	<u>\$ 234,924</u>	<u>\$ 21,570</u>	<u>\$ 28,706</u>	<u>\$ 46,590</u>	<u>\$ 29,930</u>	<u>\$ 2,047,174</u>

本銀行之不動產及設備係以直線基礎按下列耐用年數計提折舊：

房屋及建築	25~50年
機械及電腦設備	3~25年
交通及運輸設備	5年
租賃權益改良	5~8年
雜項設備	5~15年

(二) 營業租賃出租

	土	地	房屋及建築物	合	計
<u>成 本</u>					
112年1月1日餘額	\$ 85,234		\$ 229,262		\$ 314,496
增 添	-		894		894
112年12月31日餘額	<u>\$ 85,234</u>		<u>\$ 230,156</u>		<u>\$ 315,390</u>
<u>累計折舊及減損</u>					
112年1月1日餘額	\$ -		\$ 80,298		\$ 80,298
折舊費用	-		5,475		5,475
112年12月31日餘額	<u>\$ -</u>		<u>\$ 85,773</u>		<u>\$ 85,773</u>
112年12月31日淨額	<u>\$ 85,234</u>		<u>\$ 144,383</u>		<u>\$ 229,617</u>
<u>成 本</u>					
111年1月1日餘額	\$ 126,383		\$ 339,909		\$ 466,292
增 添	-		38		38
重 分 類	(41,149)		(110,685)		(151,834)
111年12月31日餘額	<u>\$ 85,234</u>		<u>\$ 229,262</u>		<u>\$ 314,496</u>
<u>累計折舊及減損</u>					
111年1月1日餘額	\$ -		\$ 110,973		\$ 110,973
折舊費用	-		7,872		7,872
重 分 類	-		(38,547)		(38,547)
111年12月31日餘額	<u>\$ -</u>		<u>\$ 80,298</u>		<u>\$ 80,298</u>
111年12月31日淨額	<u>\$ 85,234</u>		<u>\$ 148,964</u>		<u>\$ 234,198</u>

本銀行以營業租賃出租土地、房屋及建築物，租賃期間1~5年。所有營業租賃合約均包含承租人於行使續租權時，依市場租金行情調整租金之條款。承租人於租賃期間結束時，對該資產不具有優惠承購權，房屋及建築折舊費用係以直線基礎按25至50年計提。

營業租賃之未來將收取之租賃給付總額如下：

	<u>112年12月31日</u>	<u>111年12月31日</u>
第1年	\$ 14,154	\$ 14,154
第2年	938	14,154
第3年	938	938
第4年	604	938
第5年	-	604
	<u>\$ 16,634</u>	<u>\$ 30,788</u>

十七、租賃協議

(一) 使用權資產

	<u>112年12月31日</u>	<u>111年12月31日</u>
使用權資產帳面金額		
建築物	\$ 224,857	\$ 185,739
機器設備	294	588
運輸設備	10,094	-
	<u>\$ 235,245</u>	<u>\$ 186,327</u>

	<u>112年度</u>	<u>111年度</u>
使用權資產之增添	<u>\$ 141,919</u>	<u>\$ 94,964</u>
使用權資產之折舊費用		
建築物	\$ 90,223	\$ 94,176
機器設備	294	294
運輸設備	2,455	-
	<u>\$ 92,972</u>	<u>\$ 94,470</u>

除以上所列增添及認列折舊費用外，本銀行之使用權資產於 112 年及 111 年並未發生重大轉租及減損情形。

(二) 租賃負債

	<u>112年12月31日</u>	<u>111年12月31日</u>
租賃負債帳面金額	<u>\$ 242,211</u>	<u>\$ 195,008</u>

租賃負債之折現率區間如下：

	<u>112年12月31日</u>	<u>111年12月31日</u>
建築物	1.35%~5.63%	1.35%~5.13%
機器設備	1.36%	1.36%
運輸設備	1.85%~1.98%	-

(三) 重要承租活動

本銀行因租用行舍等而與他人分別簽訂若干租賃契約，租期至117年10月前陸續到期。本銀行112年及111年12月31日因營業租賃合約所支付之存出保證金分別為30,719仟元及23,371仟元。

(四) 其他租賃資訊

	<u>112年度</u>	<u>111年度</u>
短期租賃費用	\$ 2,854	\$ 5,550
低價值資產租賃費用	\$ 36	\$ 20
租賃之現金（流出）總額	(\$ 103,163)	(\$ 104,197)

十八、無形資產

	<u>112年12月31日</u>	<u>111年12月31日</u>
<u>帳面金額</u>		
電腦軟體	\$ 499,648	\$ 636,363

本銀行無形資產之變動請參閱下表：

	<u>電 腦 軟 體</u>
<u>成 本</u>	
112年1月1日餘額	\$ 2,356,611
本期增添	105,601
重分類	24,006
本期處分	(3,920)
淨兌換差額	(22)
112年12月31日餘額	\$ 2,482,276
<u>累計攤銷及減損</u>	
112年1月1日餘額	\$ 1,720,248
攤銷費用	266,319
本期處分	(3,920)
淨兌換差額	(19)
112年12月31日餘額	\$ 1,982,628
<u>淨 額</u>	
112年12月31日餘額	\$ 499,648

(接次頁)

(承前頁)

	<u>電 腦 軟 體</u>
<u>成 本</u>	
111年1月1日餘額	\$ 2,308,902
本期增添	37,395
重分類	11,207
本期處分	(6,459)
淨兌換差額	<u>5,566</u>
111年12月31日餘額	<u>\$ 2,356,611</u>
<u>累計攤銷及減損</u>	
111年1月1日餘額	\$ 1,455,305
攤銷費用	267,203
本期處分	(6,447)
淨兌換差額	<u>4,187</u>
111年12月31日餘額	<u>\$ 1,720,248</u>
<u>淨 額</u>	
111年12月31日餘額	<u>\$ 636,363</u>

本銀行之無形資產係以直線基礎按下列耐用年數計提攤銷：

電腦軟體

3~15年

十九、其他資產

	<u>112年12月31日</u>	<u>111年12月31日</u>
存出保證金	\$ 502,754	\$ 196,122
預付費用	74,124	51,467
其 他	<u>142,138</u>	<u>139,716</u>
	<u>\$ 719,016</u>	<u>\$ 387,305</u>

二十、央行及銀行同業存款

	<u>112年12月31日</u>	<u>111年12月31日</u>
銀行同業拆放	\$ 4,667,945	\$ 5,848,159
中華郵政轉存款	5,000,000	5,000,000
央行拆放	<u>2,767,794</u>	<u>3,072,270</u>
	<u>\$ 12,435,739</u>	<u>\$ 13,920,429</u>

二一、附買回票券及債券負債

	<u>112年12月31日</u>	<u>111年12月31日</u>
政府公債	\$ 7,224,084	\$ 1,981,834
公司債	2,401,198	1,529,269
金融債	<u>7,193,969</u>	<u>4,774,885</u>
	<u>\$16,819,251</u>	<u>\$ 8,285,988</u>
約定到期日	113年3月以前	112年3月以前
約定買回價格	\$12,144,643	\$ 8,347,267

本銀行 112 年 12 月 31 日尚未約定到期日之附買回票券及債券面額為 5,358,766 仟元。

二二、應付款項

	<u>112年12月31日</u>	<u>111年12月31日</u>
應付待交換票據	\$ 1,353,302	\$ 198,196
應付投資交割款	6,099	153,613
應付利息	1,489,733	842,650
應付費用	1,076,554	1,062,830
應付代收款	49,840	37,122
應付承購帳款	141,338	179,931
承兌匯票	205,561	121,272
其他	<u>150,377</u>	<u>146,099</u>
	<u>\$ 4,472,804</u>	<u>\$ 2,741,713</u>

二三、存款及匯款

	<u>112年12月31日</u>	<u>111年12月31日</u>
支票存款	\$ 1,660,749	\$ 2,257,126
活期存款	44,736,490	39,203,046
定期存款	233,062,479	216,027,463
儲蓄存款	17,671,769	16,996,792
匯出匯款及應解匯款	<u>9,631</u>	<u>19,551</u>
	<u>\$ 297,141,118</u>	<u>\$ 274,503,978</u>

二四、應付金融債券

	112年12月31日	111年12月31日
105年第一次7年期次順位金融債券甲券，固定利率1.70%，到期日112年6月29日，每年計息一次，到期一次還本	\$ -	\$ 1,500,000
105年第一次8年期次順位金融債券乙券，固定利率1.80%，到期日113年6月29日，每年計息一次，到期一次還本	1,500,000	1,500,000
106年第一次10年期次順位金融債券，固定利率1.97%，到期日116年9月5日，每年計息一次，到期一次還本	2,000,000	2,000,000
106年第二次次順位金融債券甲券，固定利率4.00%，無到期日，每年計息一次	-	750,000
106年第二次10年期次順位金融債券乙券，固定利率1.82%，到期日116年12月27日，每年計息一次，到期一次還本	1,000,000	1,000,000
107年第一次次順位金融債券甲券，固定利率4.00%，無到期日，每年計息一次	700,000	700,000
107年第一次10年期次順位金融債券乙券，固定利率1.75%，到期日117年6月29日，每年計息一次，到期一次還本	1,050,000	1,050,000
108年第一次7年期次順位金融債券，固定利率1.50%，到期日115年6月6日，每年計息一次，到期一次還本	2,500,000	2,500,000
110年第一次7年期次順位金融債券，固定利率0.90%，到期日117年6月25日，每年計息一次，到期一次還本	1,000,000	1,000,000
110年第二次3年期一般順位金融債券，固定利率0.65%，到期日113年12月22日，每年計息一次，到期一次還本	500,000	500,000

(接次頁)

(承前頁)

	<u>112年12月31日</u>	<u>111年12月31日</u>
111年第一次7年期次順位金融債券，固定利率2.30%，到期日118年9月27日，每年計息一次，到期一次還本	\$ 1,100,000	\$ 1,100,000
112年第一次7年期次順位金融債券，固定利率2.00%，到期日119年4月27日，每年計息一次，到期一次還本	900,000	-
112年第二次7年期次順位金融債券，固定利率2.20%，到期日119年9月27日，每年計息一次，到期一次還本	<u>700,000</u>	<u>-</u>
	<u>\$ 12,950,000</u>	<u>\$ 13,600,000</u>

二五、其他金融負債

	<u>112年12月31日</u>	<u>111年12月31日</u>
撥入放款基金	\$ 1,715,921	\$ 1,908,040
結構型商品本金	<u>1,664,753</u>	<u>962,184</u>
	<u>\$ 3,380,674</u>	<u>\$ 2,870,224</u>

撥入放款基金為行政院為促進金融市場經濟發展所成立之開發基金，由本銀行申請額度並委請中國輸出入銀行、中國信託商業銀行及台灣企銀擔任經理銀行撥貸額度供使用。

二六、負債準備

	<u>112年12月31日</u>	<u>111年12月31日</u>
員工福利負債準備	\$ 29,020	\$ 30,381
保證責任準備	331,997	231,773
融資承諾準備	<u>108,221</u>	<u>92,721</u>
	<u>\$ 469,238</u>	<u>\$ 354,875</u>

本銀行保證責任準備及融資承諾準備之變動情形請參閱附註十三。

二七、退職後福利計畫

(一) 確定提撥計畫

本銀行所適用「勞工退休金條例」之退休金制度，係屬政府管理之確定提撥退休計畫，皆依員工每月薪資 6% 提撥退休金至勞工保險局之個人專戶。

本銀行於 112 及 111 年度依照確定提撥計畫中明定比例應提撥之金額已於個體綜合損益表認列費用總額分別為 64,994 仟元及 49,766 仟元。

(二) 確定福利計畫

本銀行依我國「勞動基準法」辦理之退休金制度係屬政府管理之確定福利退休計畫。員工退休金之支付，係根據服務年資及核准退休日前 6 個月平均工資計算。本銀行按員工每月薪資總額 2% 提撥退休金，交由勞工退休準備金監督委員會以該委員會名義存入台灣銀行之專戶，年度終了前，若估算專戶餘額不足給付次一年度內預估達到退休條件之勞工，次年度 3 月底前將一次提撥其差額。該專戶係委託勞動部勞動基金運用局管理，本銀行並無影響投資管理策略之權利。

列入個體資產負債表之確定福利計畫金額列示如下：

	<u>112年12月31日</u>	<u>111年12月31日</u>
確定福利義務現值	\$ 156,407	\$ 156,712
計畫資產公允價值	<u>(127,387)</u>	<u>(126,331)</u>
淨確定福利負債	<u>\$ 29,020</u>	<u>\$ 30,381</u>

本銀行淨確定福利負債變動如下：

	<u>確定福利義務現值</u>	<u>計畫資產公允價值</u>	<u>淨確定福利負債</u>
111年1月1日餘額	<u>\$ 170,953</u>	<u>(\$ 117,639)</u>	<u>\$ 53,314</u>
服務成本			
當期服務成本	788	-	788
利息費用 (收入)	<u>855</u>	<u>(594)</u>	<u>261</u>
認列於損益	<u>1,643</u>	<u>(594)</u>	<u>1,049</u>

(接次頁)

(承前頁)

	確 定 福 利 義 務 現 值	計 畫 資 產 公 允 價 值	淨 確 定 福 利 負 債
再衡量數			
計畫資產報酬 (除包含於 淨利息之金額外)	\$ -	(\$ 9,360)	(\$ 9,360)
精算利益—財務假設變動	(11,343)	-	(11,343)
精算利益—經驗調整	(1,196)	-	(1,196)
認列於其他綜合損益	(12,539)	(9,360)	(21,899)
雇主提撥	-	(2,083)	(2,083)
福利支付	(3,345)	3,345	-
111年12月31日餘額	<u>\$ 156,712</u>	<u>(\$ 126,331)</u>	<u>\$ 30,381</u>
112年1月1日餘額	<u>\$ 156,712</u>	<u>(\$ 126,331)</u>	<u>\$ 30,381</u>
服務成本			
當期服務成本	767	-	767
利息費用 (收入)	2,155	(1,751)	404
認列於損益	<u>2,922</u>	<u>(1,751)</u>	<u>1,171</u>
再衡量數			
計畫資產報酬 (除包含於 淨利息之金額外)	-	(928)	(928)
精算損失—財務假設變動	2,843	-	2,843
精算損失—經驗調整	6,609	-	6,609
認列於其他綜合損益	<u>9,452</u>	<u>(928)</u>	<u>8,524</u>
雇主提撥	-	(1,996)	(1,996)
福利支付	(3,619)	3,619	-
公司帳上支付數	(9,060)	-	(9,060)
112年12月31日餘額	<u>\$ 156,407</u>	<u>(\$ 127,387)</u>	<u>\$ 29,020</u>

本銀行因「勞動基準法」之退休金制度暴露於下列風險：

1. 投資風險：勞動部勞動基金運用局透過自行運用及委託經營方式，將勞工退休基金分別投資於國內（外）權益證券與債務證券及銀行存款等標的，惟本銀行之計畫資產得分配金額係以不低於當地銀行2年定期存款利率計算而得之收益。
2. 利率風險：政府公債之利率下降將使確定福利義務現值增加，惟計畫資產之債務投資報酬亦會隨之增加，兩者對淨確定福利負債之影響具有部分抵銷之效果。

3. 薪資風險：確定福利義務現值之計算係參考計畫成員之未來薪資。因此計畫成員薪資之增加將使確定福利義務現值增加。

本銀行之確定福利義務現值係由合格精算師進行精算，衡量日之重大假設如下：

	<u>112年12月31日</u>	<u>111年12月31日</u>
折現率	1.13%	1.38%
薪資預期增加率	2.50%	2.50%

若重大精算假設分別發生合理可能之變動，在所有其他假設維持不變之情況下，將使確定福利義務現值增加（減少）之金額如下：

	<u>112年12月31日</u>	<u>111年12月31日</u>
折現率		
增加 0.25%	(\$ 2,843)	(\$ 3,024)
減少 0.25%	<u>\$ 2,926</u>	<u>\$ 3,118</u>
薪資預期增加率		
增加 0.25%	<u>\$ 2,834</u>	<u>\$ 3,024</u>
減少 0.25%	(\$ 2,768)	(\$ 2,949)

由於精算假設可能彼此相關，僅單一假設變動之可能性不大，故上述敏感度分析可能無法反映確定福利義務現值實際變動情形。

	<u>112年12月31日</u>	<u>111年12月31日</u>
預期1年內提撥金額	<u>\$ 2,016</u>	<u>\$ 2,062</u>
確定福利義務平均到期期間	7.8年	7.9年

二八、其他負債

	<u>112年12月31日</u>	<u>111年12月31日</u>
存入保證金	\$ 179,345	\$ 179,781
預收款項	47,545	53,714
其他	10,258	22,543
	<u>\$ 237,148</u>	<u>\$ 256,038</u>

二九、權益

(一) 股本

	112年12月31日	111年12月31日
額定股數(仟股)	<u>3,500,000</u>	<u>3,500,000</u>
額定股本	<u>\$ 35,000,000</u>	<u>\$ 35,000,000</u>
已發行且已收足股款之股數 (仟股)		
普通股	<u>2,733,992</u>	<u>2,733,992</u>
特別股	<u>299,014</u>	<u>299,014</u>
已發行股本	<u>\$ 30,330,063</u>	<u>\$ 30,330,063</u>

已發行之普通股每股面額為 10 元，每股享有一表決權及收取股利之權利。

本銀行於 107 年 6 月 27 日董事會決議現金增資發行甲種記名式特別股 300,000 仟股，每股面額 10 元，基準日為 107 年 11 月 29 日且於 107 年 12 月 21 日完成變更登記。發行條件摘要說明如下：

1. 本特別股年利率以定價基準日之五年期 IRS 利率 0.94375%+3.30625% (合計 4.25%)，按每股發行價格計算，五年期 IRS 利率將於發行日起滿五年六個月之次一營業日及其後每五年六個月重設。股息每年以現金一次發放，於每年股東常會承認財務報告後，由董事會訂定基準日支付前一年度得發放之股息。發行年度及收回年度股息之發放，按當年度實際發行天數計算。
2. 本銀行對於特別股之股息分派具自主裁量權，倘因年度決算無盈餘或盈餘不足分派特別股股息，或因特別股股息之分派將使本銀行資本適足率低於法令或主管機關所定最低要求或基於其他必要之考量，本行得決議不分派特別股股息，特別股股東不得異議。所發行之特別股為非累積型，其未分派或分派不足額之股息，不累積於以後有盈餘年度遞延償付。

3. 特別股股東分派本銀行剩餘財產之順序，除依「銀行資本適足性及資本等級管理辦法」規定，銀行發生經主管機關派員接管、勒令停業清理、清算時，甲種特別股股東之清償順位與普通股股東相同外，優先於普通股股東，且與本銀行所發行之各種特別股股東之受償順序相同，惟次於第二類資本工具之持有人、存款人及一般債權人，但以不超過發行金額為限。
4. 特別股股東於股東會無表決權及選舉權，但於特別股股東會或涉及特別股股東權利義務事項之股東會有表決權，得被選舉為董事，於特別股股東會有表決權。
5. 本銀行發行之特別股自發行之日起算一年內不得轉換。屆滿一年之次日起，可轉換特別股之股東得於轉換期間內申請部分或全部將其持有之特別股依壹股特別股轉換為壹股普通股之比例轉換（轉換比例為 1:1）。可轉換特別股轉換成普通股後，其權利義務與普通股相同。特別股轉換年度股息之發放，則按當年度實際發行日數與全年度日數之比例計算，惟於各年度分派股息除權（息）基準日前轉換成普通股者，不得參與分派當年度之特別股股息及之後年度之股利發放，但得參與普通股盈餘及資本公積之分派。
6. 本銀行得於發行屆滿五年六個月之次日起，於經主管機關同意後，隨時按原實際發行價格收回全部或一部分之特別股。未收回之特別股，仍延續前開各種發行條件之權利義務。於甲種特別股收回當年度，如本銀行股東會決議發放股息，截至收回日應發放之股息，按當年度實際發行日數計算。
7. 本銀行以現金增資發行新股時，特別股股東與普通股股東有相同之新股認股權。

截至 112 年及 111 年 12 月 31 日止，本銀行之甲種記名式特別股已申請轉換為本銀行普通股之股數皆為 986 仟股。

(二) 資本公積

	<u>112年12月31日</u>	<u>111年12月31日</u>
<u>得用以彌補虧損、發放現金或撥充股本</u> (註)		
庫藏股票交易	\$ 9,061	\$ 9,061
<u>僅得用以彌補虧損</u>		
行使歸入權	10	10
股東逾時效未領取之股利	<u>2,672</u>	<u>1,957</u>
小計	<u>2,682</u>	<u>1,967</u>
<u>不得作為任何用途</u>		
採用權益法認列子公司、關聯企業及合資股權淨值之變動數	<u>7,881</u>	<u>2,624</u>
	<u>\$ 19,624</u>	<u>\$ 13,652</u>

註：此類資本公積得用以彌補虧損，亦得於公司無虧損時，用以發放現金或撥充股本，惟撥充股本時每年以實收股本之一定比率為限。

(三) 特別盈餘公積

	<u>112年12月31日</u>	<u>111年12月31日</u>
買賣損失及違約損失準備提列	\$ 133,955	\$ 133,955
金融科技發展員工轉職或安置支出提列	12,554	15,176
其他權益減項提列之特別盈餘公積	<u>3,050,502</u>	<u>485,479</u>
	<u>\$ 3,197,011</u>	<u>\$ 634,610</u>

本銀行依金管銀法字第 10010000440 號函之規定，將截至 99 年 12 月 31 日前提列之買賣損失準備及違約損失準備轉列特別盈餘公積。

依金管會 105 年 5 月 25 日金管銀法字第 10510001510 號令規定，公開發行銀行應於分派 105 至 107 年度盈餘時，以稅後淨利之 0.5% 至 1% 範圍內，提列特別盈餘公積；自 106 年度起得就金融科技發展所產生之員工轉職或安置支出之相同數額，自上開特別盈餘公積餘額範圍內迴轉，上述函令自 108 年 5 月 15 日廢止，及依金管會

108年5月15日金管銀法字第10802714560號令規定，公開發行銀行自民國108會計年度起得不再繼續以提列特別盈餘公積方式，作為因應金融科技發展，保障本國銀行從業人員權益之用，且於支用下列費用時，得就相同數額自民國105至107會計年度盈餘提列之特別盈餘公積餘額範圍內迴轉：

1. 員工轉職或安置支出，包括協助員工於部門間或集團間轉調之相關支出，以及員工退離職所支付予員工優於勞動相關法令規定應給付之退休、離職金。
2. 為因應金融科技或銀行業務發展需要，提升或培養員工職能所辦之教育訓練支出。

本銀行依法令規定就其他權益減項提列及迴轉特別盈餘公積。嗣後其他權益減項餘額有迴轉時，得就迴轉部分迴轉特別盈餘公積分派盈餘。

(四) 保留盈餘及股利政策

1. 本銀行已於111年6月17日股東會決議通過修訂公司章程之盈餘分派及股利政策如下：

本銀行年度決算如有盈餘，應先提繳稅款及彌補累積虧損，次提百分之三十為法定盈餘公積，但法定盈餘公積已達本銀行實收資本額時，得不再提列；其餘額再提列或迴轉特別盈餘公積，並得分派特別股股息。如尚有盈餘即為年度未分派盈餘，就其餘額併同累計未分配盈餘，由董事會擬具盈餘分派議案，提請股東會決議分派股東股利。

本銀行依法提列特別盈餘公積時，對於「前期累積之其他權益減項淨額」之提列不足數額，於盈餘分派前，應先自前期未分配盈餘提列相同數額之特別盈餘公積，如仍有不足之情形，再自當期稅後淨利加計當期稅後淨利以外項目計入當期未分配盈餘之數額提列。

普通股股利之分配以不低於當年度可供分配盈餘之百分之二十為原則；前述所指當年度可供分配盈餘係第一項之年度未分配盈餘，減除可分派但尚未分派予特別股股息及依法令規定

當年度迴轉之特別盈餘公積後之餘額；其中，現金股利以不低於當年度普通股股利總額百分之二十為原則；另法定盈餘公積未達資本總額前，最高現金股利不得超過實收資本總額之百分之十五。

前項普通股股利之分派，係依據本銀行未來資本預算之規劃、各項業務之資金需求及財務結構之穩健考量，採穩定平衡之股利政策，為原則性規範，本銀行得視實際需要，由董事會提請股東會決議調整之。

2. 本銀行已於 111 年 6 月 17 日股東會決議通過修訂公司章程之盈餘分派及股利政策。修訂前規定如下：

本銀行年度決算如有盈餘，應先提繳稅款及彌補累積虧損，次提百分之三十為法定盈餘公積，但法定盈餘公積已達本銀行實收資本額時，得不再提列；其餘額再提列或迴轉特別盈餘公積，並得分派特別股股息。如尚有盈餘時，就其餘額併同累計未分派盈餘，由董事會擬具盈餘分派議案，提請股東會決議分派股東股利。

普通股股利之分配以不低於當年度可供分配盈餘減除可分派但尚未分派予特別股股息後餘額之百分之二十為原則；其中，現金股利以不低於當年度普通股股利總額百分之二十為原則；另法定盈餘公積未達資本總額前，最高現金股利不得超過實收資本總額之百分之十五。

普通股股利之分派，係依據本銀行未來資本預算之規劃，各項業務之資金需求及財務結構之穩健考量，採穩定平衡之股利政策，為原則性規範，本銀行得視實際需要，由董事會提請股東會決議調整之。

有關本銀行員工及董事酬勞分派政策，參閱附註三四員工福利費用。

法定盈餘公積應提撥至其餘額達銀行實收股本總額時為止。法定盈餘公積得用以彌補虧損。銀行無虧損時，法定盈餘公積超過實收股本總額 25% 之部分除得撥充股本外，尚得以現

金分配。另依銀行法之規定，法定盈餘公積未達股本總額前，其現金盈餘分配最高不得超過股本總額 15%。

本銀行於 112 年 6 月 16 日及 111 年 6 月 17 日舉行股東常會，分別決議通過 111 及 110 年度盈餘分配案如下：

	111年度	110年度
法定盈餘公積	\$ 1,447,384	\$ 612,126
特別盈餘公積(迴轉)	2,562,401	(163,173)
普通股現金股利	1,037,959	819,145
特別股股息	127,081	127,500

(五) 其他權益項目

1. 國外營運機構財務報表換算之兌換差額

	112年度	111年度
年初餘額	\$ 165,887	(\$ 946,067)
換算國外營運機構淨資產所 產生之兌換差額	(59,795)	1,235,070
換算國外營運機構淨資產所 產生損益之相關所得稅	<u>3,318</u>	(<u>123,116</u>)
年底餘額	<u>\$ 109,410</u>	<u>\$ 165,887</u>

2. 透過其他綜合損益按公允價值衡量之金融資產未實現評價損益

	112年度	111年度
年初餘額	(\$ 3,216,389)	<u>\$ 460,588</u>
當期產生		
未實現損益		
債務工具	1,296,609	(3,035,273)
權益工具	(39,429)	(878,191)
債務工具備抵損失之調 整	<u>3,358</u>	(<u>4,527</u>)
本年度其他綜合損益	<u>1,260,538</u>	(<u>3,917,991</u>)
處分權益工具累計損益移轉 至保留盈餘	<u>18,048</u>	<u>241,014</u>
年底餘額	(<u>\$ 1,937,803</u>)	(<u>\$ 3,216,389</u>)

(六) 庫藏股票

單位：仟股

	112年度	111年度
年初股數	2,522	5,737
本期增加(減少)	15,000	(3,215)
年底股數	17,522	2,522

本銀行董事會於109年3月19日決議於109年3月20日至109年5月19日間買回庫藏股票，以轉讓予員工。截至109年5月19日止，本銀行已以38,304仟元買回庫藏股5,737仟股。本銀行於111年2月以每股5.90元轉讓予員工3,215仟股，因而減少庫藏股票成本21,467仟元。

本銀行董事會於112年8月21日決議於112年8月22日至112年10月21日間買回庫藏股票，以轉讓予員工。截至112年10月20日止，本銀行已以144,684仟元買回庫藏股15,000仟股。本銀行於113年2月分別以每股9.65元及每股5.90元轉讓予員工7,061仟股及2,522仟股，因而減少庫藏股票成本88,338仟元。

本銀行持有之庫藏股票，依證券交易法規定不得質押，亦不得享有股利之分派及表決權等權利。

三十、利息淨收益

	112年度	111年度
利息收入		
貼現及放款息	\$ 8,223,728	\$ 4,702,793
投資有價證券息	1,790,613	863,992
存放及拆放同業息	598,304	167,325
承購帳款息	43,577	27,553
其他利息	92,515	50,370
小計	10,748,737	5,812,033
利息費用		
存款息	7,363,187	2,460,894
附買回票券及債券息	473,682	103,622
應付金融債券息	246,917	272,574
央行及同業存款息	351,314	189,296
其他利息	9,129	17,759
小計	8,444,229	3,044,145
合計	\$ 2,304,508	\$ 2,767,888

三一、手續費淨收益

	112年度	111年度
手續費收入		
進出口業務手續費收入	\$ 21,061	\$ 20,749
放款手續費收入	473,883	361,755
保證手續費收入	234,493	267,217
額度審理費收入	128,138	119,155
承兌手續費收入	1,322	576
承購帳款手續費收入	17,031	20,023
信託業務收入	58,545	56,042
保代業務手續費收入	37,797	30,535
其他手續費收入	<u>51,358</u>	<u>49,516</u>
小計	<u>1,023,628</u>	<u>925,568</u>
手續費費用		
匯費支出	2,300	1,894
保管手續費費用	4,546	3,243
跨行手續費費用	20,444	17,582
刷卡回饋手續費費用	19,097	17,509
其他手續費費用	<u>62,774</u>	<u>69,305</u>
小計	<u>109,161</u>	<u>109,533</u>
合計	<u>\$ 914,467</u>	<u>\$ 816,035</u>

三二、透過損益按公允價值衡量之金融資產及負債損益

	112年度	111年度
已實現損益		
股票及受益憑證	\$ 13,115	(\$ 59,229)
債券	63,875	24,127
衍生工具	<u>2,496,417</u>	<u>2,862,591</u>
	<u>2,573,407</u>	<u>2,827,489</u>
評價損益		
股票及受益憑證	-	(27,611)
債券	(2,107)	(3,651)
衍生工具	(758,350)	188,233
其他	<u>473</u>	<u>(319)</u>
	<u>(759,984)</u>	<u>156,652</u>
利息收入	<u>423,853</u>	<u>248,605</u>
合計	<u>\$ 2,237,276</u>	<u>\$ 3,232,746</u>

三三、透過其他綜合損益按公允價值衡量之金融資產已實現損益

	<u>112年度</u>	<u>111年度</u>
已實現損益－債務工具	(\$ 26,916)	(\$ 55,260)
股利收入	<u>385,101</u>	<u>302,794</u>
合 計	<u>\$ 358,185</u>	<u>\$ 247,534</u>

三四、員工福利費用

	<u>112年度</u>	<u>111年度</u>
短期員工福利		
薪資費用	\$ 1,709,406	\$ 1,614,290
董事酬勞	83,548	103,869
勞健保費用	104,444	89,511
其 他	56,817	62,552
退職後福利		
退休金費用	65,814	50,497
退職金福利	<u>65</u>	<u>27</u>
合 計	<u>\$ 2,020,094</u>	<u>\$ 1,920,746</u>

本銀行已於 112 年 6 月 16 日股東會決議通過修訂公司章程關於員工酬勞提撥比率之條文，修訂後本銀行係以當年度扣除分派員工及董事酬勞前之稅前利益分別以不低於 0.5% 及不高於 2.5% 提撥員工酬勞及董事酬勞。但銀行尚有累積虧損時，應預先保留彌補數額。修訂前本銀行係以當年度扣除分派員工及董事酬勞前之稅前利益分別以 1% 至 2.5% 及不高於 2.5% 提撥員工酬勞及董事酬勞。但銀行尚有累積虧損時，應預先保留彌補數額。本銀行 112 及 111 年度估列員工酬勞及董事酬勞如下：

估列比例

	<u>112年度</u>	<u>111年度</u>
員工酬勞	1.50%	1.00%
董事酬勞	1.50%	1.25%

金 額

	<u>112年度</u>	<u>111年度</u>
員工酬勞	<u>\$ 43,314</u>	<u>\$ 53,625</u>
董事酬勞	<u>\$ 43,314</u>	<u>\$ 67,031</u>

年度個體財務報告通過發布日後若金額仍有變動，則依會計估計值變動處理，於次一年度調整入帳。

本銀行於 112 年 3 月 14 日及 111 年 3 月 16 日舉行董事會，分別決議通過 111 及 110 年度員工酬勞及董事酬勞如下：

	111年度			110年度		
	現	金	票	現	金	票
員工酬勞	\$ 53,625		\$ -	\$ 26,170		\$ -
董事酬勞		67,031			52,339	

本銀行 111 及 110 年度員工酬勞及董事酬勞實際配發金額與 111 及 110 年度個體財務報告認列之金額並無差異。

有關本銀行董事會決議之員工酬勞及董事酬勞資訊，請至臺灣證券交易所「公開資訊觀測站」查詢。

三五、折舊及攤銷費用

	112年度	111年度
不動產及設備折舊費用	\$ 151,055	\$ 159,235
無形資產攤銷費用	266,319	267,203
使用權資產折舊費用	92,972	94,470
合計	<u>\$ 510,346</u>	<u>\$ 520,908</u>

三六、其他業務及管理費用

	112年度	111年度
稅 捐	\$264,724	\$197,396
租 金	2,890	5,570
管 理 費	38,591	35,553
電腦作業及顧問費	363,618	312,057
交 際 費	38,674	27,762
勞 務 費	60,162	49,208
廣告行銷費	65,784	57,544
郵 電 費	63,503	55,880
其 他	192,904	157,110
合計	<u>\$ 1,090,850</u>	<u>\$ 898,080</u>

三七、所得稅

(一) 認列於損益之所得稅

所得稅費用之主要組成項目如下：

	<u>112年度</u>	<u>111年度</u>
當期所得稅		
本年度產生者	\$ 221,152	\$ 204,368
以前年度之調整	<u>3,806</u>	<u>(22,361)</u>
	<u>224,958</u>	<u>182,007</u>
遞延所得稅		
本年度產生者	<u>83,574</u>	<u>25,348</u>
認列於損益之所得稅費用	<u>\$ 308,532</u>	<u>\$ 207,355</u>

本銀行 112 及 111 年度之會計所得與所得稅費用之調節如下：

	<u>112年度</u>	<u>111年度</u>
稅前淨利	<u>\$ 2,800,952</u>	<u>\$ 5,241,826</u>
稅前淨利按法定稅率計算之 所得稅費用 (20%)	\$ 560,190	\$ 1,048,365
透過其他綜合損益按公允價 值衡量之權益工具投資處 分損益	(87,005)	(39,223)
稅上不可減除之費損及免稅 所得	(183,586)	(777,783)
依境外所得來源國稅法規定 繳納之所得稅可扣抵之稅 額	(203,972)	(163,968)
未認列之暫時性差異	(2,053)	(1,643)
海外所得稅	221,152	163,968
以前年度之所得稅費用於本 年度之調整	<u>3,806</u>	<u>(22,361)</u>
認列於損益之所得稅費用	<u>\$ 308,532</u>	<u>\$ 207,355</u>

(二) 認列於其他綜合損益之所得稅

	<u>112年度</u>	<u>111年度</u>
遞延所得稅		
本年度產生		
國外營運機構財務報表之 換算	<u>\$ 3,318</u>	<u>(\$ 123,116)</u>
認列於其他綜合損益之所得稅	<u>\$ 3,318</u>	<u>(\$ 123,116)</u>

(三) 遞延所得稅資產與負債

112 年度

	年初餘額	認列於損益	認列於其他 綜合損益	年底餘額
<u>遞延所得稅資產</u>				
暫時性差異				
透過損益按公允價值 衡量之金融工具	\$ 26,450	(\$ 25,928)	\$ -	\$ 522
備抵呆帳	362,535	(2,982)	-	359,553
	<u>\$ 388,985</u>	<u>(\$ 28,910)</u>	<u>\$ -</u>	<u>\$ 360,075</u>
<u>遞延所得稅負債</u>				
暫時性差異				
採用權益法認列之關 聯企業及合資損益 之份額	\$ 604,796	\$ 54,664	\$ -	\$ 659,460
國外營運機構兌換差 額	23,379	-	(3,318)	20,061
	<u>\$ 628,175</u>	<u>\$ 54,664</u>	<u>(\$ 3,318)</u>	<u>\$ 679,521</u>

111 年度

	年初餘額	認列於損益	認列於其他 綜合損益	年底餘額
<u>遞延所得稅資產</u>				
暫時性差異				
透過損益按公允價值 衡量之金融工具	\$ 48,052	(\$ 21,602)	\$ -	\$ 26,450
備抵呆帳	275,164	87,371	-	362,535
國外營運機構兌換差 額	99,737	-	(99,737)	-
	<u>\$ 422,953</u>	<u>\$ 65,769</u>	<u>(\$ 99,737)</u>	<u>\$ 388,985</u>
<u>遞延所得稅負債</u>				
暫時性差異				
採用權益法認列之關 聯企業及合資損益 之份額	\$ 517,450	\$ 87,346	\$ -	\$ 604,796
國外營運機構兌換差 額	-	-	23,379	23,379
	<u>\$ 517,450</u>	<u>\$ 87,346</u>	<u>\$ 23,379</u>	<u>\$ 628,175</u>

(四) 所得稅核定情形

本銀行之營利事業所得稅申報核定至 108 年度。

三八、每股盈餘

	112年度	111年度
基本每股盈餘(元)	\$ 0.87	\$ 1.80
稀釋每股盈餘(元)	\$ 0.78	\$ 1.62

用以計算每股盈餘之盈餘及普通股加權平均股數如下：

	112年度	111年度
<u>本期淨利</u>		
淨利	\$ 2,492,420	\$ 5,034,471
減：已宣告之特別股股利	127,081	127,500
用以計算基本及稀釋每股盈餘之淨利	<u>\$ 2,365,339</u>	<u>\$ 4,906,971</u>
<u>股數(仟股)</u>		
用以計算基本每股盈餘之加權平均股數	<u>2,727,193</u>	<u>2,730,822</u>
具稀釋作用潛在普通股之影響：		
員工酬勞	5,428	6,982
可轉換特別股	<u>299,014</u>	<u>299,265</u>
	<u>304,442</u>	<u>306,247</u>
用以計算稀釋每股盈餘之加權平均股數	<u>3,031,635</u>	<u>3,037,069</u>

若本銀行得選擇以股票或現金發放員工酬勞，則計算稀釋每股盈餘時，假設員工酬勞將採發放股票方式，並於該潛在普通股具有稀釋作用時計入加權平均流通在外股數，以計算稀釋每股盈餘。於次年度決議員工酬勞發放股數前計算稀釋每股盈餘時，亦繼續考量該等潛在普通股之稀釋作用。

三九、關係人交易事項

(一) 關係人之名稱及關係

關 係 人 名 稱	與 本 銀 行 之 關 係
台灣工銀科技顧問股份有限公司(台灣工銀科技顧問)	本銀行之子公司
IBT Holdings Corp. (IBTH)	本銀行之子公司
中華票券金融股份有限公司(中華票券)	本銀行之子公司
台灣工銀柒創業投資股份有限公司(台灣工銀柒創投)	本銀行之子公司

(接次頁)

(承前頁)

關 係 人 名 稱	與 本 銀 行 之 關 係
北京陽光消費金融股份有限公司	關聯企業
日盛台駿國際租賃股份有限公司(日盛台駿)	關聯企業
日盛國際融資租賃有限公司(蘇州日盛)	關聯企業之子公司
怡昌投資股份有限公司	本銀行法人董事
明山投資股份有限公司	本銀行及子公司法人董事
台軒投資股份有限公司	本銀行法人董事
台泥再生資源股份有限公司	其他關係人
其 他	本銀行之主要管理階層及其他關係人

(二) 與關係人間之重大交易事項

1. 存款(帳列存款及匯款)

	期 末 餘 額	利 息 費 用	年 底 利 率 (%)
<u>112年度</u>			
子公司(含其控制個體)	\$ 19,060	\$ 82	0.00~1.45
關聯企業	7,200	119	0.05~1.45
其 他	<u>7,396,742</u>	<u>198,909</u>	0.00~7.05
	<u>\$ 7,423,002</u>	<u>\$ 199,110</u>	
<u>111年度</u>			
子公司(含其控制個體)	\$ 115,784	\$ 1,437	0.00~4.23
關聯企業	32,061	41	0.00~1.05
其 他	<u>9,274,633</u>	<u>91,361</u>	0.00~6.93
	<u>\$ 9,422,478</u>	<u>\$ 92,839</u>	

2. 放 款

	最 高 餘 額 (註 1)	年 底 餘 額	利 息 收 入	年 底 利 率 (%)
<u>112年度</u>				
關聯企業				2.50~
	\$ 281,438	\$ 181,438	\$ 4,443	5.01
其 他				1.85~
	<u>791,800</u>	<u>791,800</u>	<u>12,999</u>	2.44
	<u>\$ 1,073,238</u>	<u>\$ 973,238</u>	<u>\$ 17,442</u>	

(接次頁)

(承前頁)

	最高餘額		利息收入	年底利率 (%)
	(註 1)	年底餘額		
<u>111年度</u>				
子公司(含其控制個體)	\$ 46,600	\$ -	\$ 6	2.26
關聯企業	241,272	241,272	2,547	2.26~5.01
其他	672,000	672,000	6,578	1.95~2.29
	<u>\$ 959,872</u>	<u>\$ 913,272</u>	<u>\$ 9,131</u>	

112年12月31日

類	別	戶數或關係人名稱	本期最高		履約		情形	擔保品內容	與非關係人之交易條件有無不同
			餘額(註1)	期末餘額	正常放款	逾期放款			
其他放款		日盛台股	<u>\$ 188,540</u>	<u>\$ 88,540</u>	<u>\$ 88,540</u>	<u>\$ -</u>	不動產及客票	無	
其他放款		蘇州日盛	<u>\$ 92,898</u>	<u>\$ 92,898</u>	<u>\$ 92,898</u>	<u>\$ -</u>	無	無	
其他放款		台泥再生資源	<u>\$ 430,000</u>	<u>\$ 430,000</u>	<u>\$ 430,000</u>	<u>\$ -</u>	不動產	無	
其他放款		明山投資	<u>\$ 114,000</u>	<u>\$ 114,000</u>	<u>\$ 114,000</u>	<u>\$ -</u>	定存單	無	
其他放款		怡昌投資	<u>\$ 73,800</u>	<u>\$ 73,800</u>	<u>\$ 73,800</u>	<u>\$ -</u>	定存單	無	
其他放款		台軒投資	<u>\$ 174,000</u>	<u>\$ 174,000</u>	<u>\$ 174,000</u>	<u>\$ -</u>	定存單	無	

111年12月31日

類	別	戶數或關係人名稱	本期最高		履約		情形	擔保品內容	與非關係人之交易條件有無不同
			餘額(註1)	期末餘額	正常放款	逾期放款			
其他放款		日盛台股	<u>\$ 146,600</u>	<u>\$ 146,600</u>	<u>\$ 146,600</u>	<u>\$ -</u>	不動產及客票	無	
其他放款		蘇州日盛	<u>\$ 94,672</u>	<u>\$ 94,672</u>	<u>\$ 94,672</u>	<u>\$ -</u>	無	無	
其他放款		台泥再生資源	<u>\$ 430,000</u>	<u>\$ 430,000</u>	<u>\$ 430,000</u>	<u>\$ -</u>	不動產	無	
其他放款		明山投資	<u>\$ 55,000</u>	<u>\$ 55,000</u>	<u>\$ 55,000</u>	<u>\$ -</u>	定存單	無	
其他放款		怡昌投資	<u>\$ 67,000</u>	<u>\$ 67,000</u>	<u>\$ 67,000</u>	<u>\$ -</u>	定存單	無	
其他放款		台軒投資	<u>\$ 120,000</u>	<u>\$ 120,000</u>	<u>\$ 120,000</u>	<u>\$ -</u>	定存單	無	

註 1：係各類別放款每日總計之最高餘額。

3. 手續費收入 (帳列手續費淨收益)

	112年度	111年度
其他	<u>\$ 11</u>	<u>\$ 5</u>

手續費收入係本銀行提供簽證及保管業務或基金申購所收取之收入。

4. 其他費用 (帳列其他業務及管理費用)

	112年度	111年度
其他	<u>\$ 11,012</u>	<u>\$ 5,600</u>

其他費用係本銀行之捐贈。

5. 租金及其他收入（帳列其他利息以外淨收益）

	112年度	111年度
子公司（含其控制個體）	\$ 14,016	\$ 21,112
其他	<u>-</u>	<u>479</u>
	<u>\$ 14,016</u>	<u>\$ 21,591</u>

上列收入係本銀行提供部分辦公場所及設備而與子公司及其他關係人簽訂租賃契約及管理服務契約所收取之收入。

6. 買賣票券及債券－累積交易金額

關係人類別	111年度			
	向關係人購買 票券及債券	出售票券及債券 予關係人	出售予關係人 附買回條件之 票券及債券	向關係人購入之 附賣回條件之 票券及債券
其他	\$ 48,754	<u>-</u>	<u>-</u>	<u>-</u>

(三) 對主要管理階層之獎酬

112及111年度對董事及其他主要管理階層之薪酬總額如下：

	112年度	111年度
短期員工福利	\$ 236,768	\$ 266,277
退職後福利	3,278	3,144
股份基礎給付	<u>-</u>	<u>6,360</u>
	<u>\$ 240,046</u>	<u>\$ 275,781</u>

董事及其他主要管理階層之薪酬係經薪酬委員會審議後，由董事會同意或董事會授權董事長核定。

本銀行與關係人間之交易，除行員存放款在限額內享有利率優惠外，其他交易條件與非關係人相當。

本銀行根據銀行法第三十二條及第三十三條之規定，對有利害關係者，除消費者貸款額度內及對政府貸款外，不得為無擔保授信；為擔保授信者，應有十足擔保，且其條件不得優於其他同類授信對象。

四十、質押之資產

	<u>112年12月31日</u>	<u>111年12月31日</u>
透過損益按公允價值衡量之金融資產	\$ 6,600,598	\$ 5,001,628
透過其他綜合損益按公允價值衡量之金融資產	8,765,297	1,366,783
按攤銷後成本衡量之債務工具投資	<u>1,000,000</u>	<u>7,000,000</u>
	<u>\$ 16,365,895</u>	<u>\$ 13,368,411</u>

為配合中央銀行同業資金調撥清算作業系統採行即時總額清算機制，因是提供可轉讓定期存單（帳列透過損益按公允價值衡量之金融資產、透過其他綜合損益按公允價值衡量之金融資產及按攤銷後成本衡量之債務工具投資）作為日間透支之擔保，該擔保額度可隨時變更且日終未動用之額度仍可充當流動準備；質押之透過其他綜合損益按公允價值衡量之金融資產係債券，主要為信託賠償準備、債券交割結算準備、承作利率交換、申請透支及拆款額度，另為承作外幣拆款業務，故提供可轉讓定期存單質權設定予中央銀行外匯局。

四一、重大或有負債及未認列之合約承諾

本銀行 112 年及 111 年 12 月 31 日計有下列承諾事項：

	<u>112年12月31日</u>	<u>111年12月31日</u>
辦公室裝潢工程及電腦系統軟體合約		
合約價格	\$ 137,893	\$ 60,613
帳列未完工程及預付設備款之已支付金額	76,157	29,930

四二、依信託業務法規辦理信託業務之內容及金額

信託帳資產負債表

	<u>112年12月31日</u>	<u>111年12月31日</u>
信託資產		
零用金	\$ 100	\$ 100
銀行存款	1,783,562	2,100,051
金融資產	4,335,703	4,009,473

(接次頁)

(承前頁)

	112年12月31日	111年12月31日
應收款項	\$ 53	\$ 64
預付款項	1,278	9,409
不動產	5,935,723	6,947,042
無形資產	18,078	-
結構型商品	141,605	62,781
其他資產	160	368
信託資產總額	<u>\$ 12,216,262</u>	<u>\$ 13,129,288</u>
信託負債及資本		
應付款項	\$ 2,695	\$ 2,754
預收款項	1,171	1,268
應付稅捐	4,086	4,150
存入保證金	18,421	27,608
其他負債	879	984
信託資本	11,998,878	12,903,294
各項準備與累積盈虧	190,132	189,230
信託負債及資本總額	<u>\$ 12,216,262</u>	<u>\$ 13,129,288</u>

信託帳損益表

112 及 111 年度

	112年度	111年度
信託收益		
利息收入	\$ 35,710	\$ 9,078
租金收入	110,878	116,862
其他收入	2,108	1,929
	<u>148,696</u>	<u>127,869</u>
信託費用		
管理費	(3,511)	(3,598)
手續費	(4,996)	(10,245)
稅捐	(14,072)	(14,131)
其他費用	(13,855)	(12,808)
所得稅費用	(3,365)	(709)
	<u>(39,799)</u>	<u>(41,491)</u>
	<u>\$ 108,897</u>	<u>\$ 86,378</u>

註：上列損益表係本銀行信託部受託資產之損益情形，並未包含於本銀行損益之中。

信託帳財產目錄

	112年12月31日	111年12月31日
零用金	\$ 100	\$ 100
銀行存款	1,783,562	2,100,051
股票	532,777	257,680
基金	2,575,975	2,824,681
債券	1,226,951	927,112
土地	5,124,240	6,134,471
房屋及建築物	811,483	812,571
地上權	18,078	-
應收款項	53	64
預付款項	1,278	9,409
結構型商品	141,605	62,781
其他	160	368
	<u>\$12,216,262</u>	<u>\$13,129,288</u>

四三、金融工具

(一) 公允價值之資訊－非按公允價值衡量之金融工具

1. 帳面金額與公允價值有重大差異之金融資產及金融負債

除下表所列外，本銀行管理階層認為非按公允價值衡量之金融資產及金融負債之帳面金額趨近其公允價值：

	112年12月31日		111年12月31日	
	帳面價值	公允價值	帳面價值	公允價值
<u>金融資產</u>				
按攤銷後成本衡量之				
債務工具投資	\$ 23,672,845	\$ 23,656,776	\$ 24,181,824	\$ 24,054,376
<u>金融負債</u>				
應付金融債券	12,950,000	13,037,986	13,600,000	13,770,715

2. 公允價值衡量層級

以公允價值衡量之 金融工具項目	112年12月31日			
	合計	第一等級	第二等級	第三等級
<u>金融資產</u>				
按攤銷後成本衡量之債務工具 投資	\$ 23,656,776	\$ 8,835,398	\$ 14,821,378	\$ -
<u>金融負債</u>				
應付金融債券	13,037,986	-	13,037,986	-

以公允價值衡量之 金融工具項目	111年12月31日			
	合計	第一等級	第二等級	第三等級
<u>金融資產</u>				
按攤銷後成本衡量之債務工具 投資	\$ 24,054,376	\$ 5,510,591	\$ 18,543,785	\$ -
<u>金融負債</u>				
應付金融債券	13,770,715	-	13,770,715	-

金融工具如有活絡市場之公開報價，則以市場價格為公允價值；若無市場價格可供參考時，則採用評價方法估計或使用交易對手報價。

(二) 公允價值資訊－以重複性基礎按公允價值衡量之金融工具

1. 公允價值衡量層級

以公允價值衡量之金融工具項目	112年12月31日			
	合計	第一等級	第二等級	第三等級
<u>非衍生金融工具</u>				
資產				
透過損益按公允價值衡量之金融資產				
票券投資	\$ 10,702,086	\$ -	\$ 10,702,086	\$ -
債券投資	402,002	-	402,002	-
混合金融資產	796,312	-	796,312	-
可轉讓定存單	23,229,675	-	23,229,675	-
透過其他綜合損益按公允價值衡量之金融資產				
權益工具	35,245	-	-	35,245
票券投資	3,447,154	-	3,447,154	-
債券投資	46,360,859	17,995,040	28,365,819	-
可轉讓定存單	21,467,288	-	21,467,288	-
<u>衍生金融工具</u>				
資產				
透過損益按公允價值衡量之金融資產	780,292	26,924	753,368	-
負債				
透過損益按公允價值衡量之金融負債	1,367,475	-	1,367,475	-

以公允價值衡量之金融工具項目	111年12月31日			
	合計	第一等級	第二等級	第三等級
<u>非衍生金融工具</u>				
資產				
透過損益按公允價值衡量之金融資產				
票券投資	\$ 3,699,533	\$ -	\$ 3,699,533	\$ -
混合金融資產	757,778	-	757,778	-
可轉讓定存單	27,443,843	-	27,443,843	-
透過其他綜合損益按公允價值衡量之金融資產				
權益工具	39,595	-	-	39,595
票券投資	6,249,812	-	6,249,812	-
債券投資	38,036,585	16,015,145	22,021,440	-
可轉讓定存單	19,253,080	-	19,253,080	-
<u>衍生金融工具</u>				
資產				
透過損益按公允價值衡量之金融資產	933,971	-	933,971	-
負債				
透過損益按公允價值衡量之金融負債	785,585	-	785,585	-

2. 本銀行衡量公允價值所採用之評價技術及假設如下：

公允價值係指在公平交易下，已充分瞭解並有成交意願之雙方據以達成資產交換或負債清償之金額。透過損益按公允價值衡量之金融工具及透過其他綜合損益按公允價值衡量之金融資產，如有活絡市場公開報價時，則以此市場價格為公允價值。若無市場價格可供參考時，採用評價方法估計。

(1) 市價評價法

評價時以市價評價法為優先，並考量下列因素：

- A. 確保市場資料收集之一致性及完整性；
- B. 每日評價資訊採公開、易於取得且具獨立之資料來源；
- C. 掛牌交易商品且流通性佳、其收盤價具市場代表性者，以收盤價進行評估；
- D. 非掛牌交易商品如無收盤價者，得採用獨立報價經紀商所提供之中價進行評價主管機關有評價規範者，遵照主管機關相關規範辦理。

(2) 模型評價法

若無法以市價評價時，則以模型評價法評估，模型評價即以市場參數作為評價基礎，計算部位之價值。本銀行採用評價方法所使用之估計及假設，與市場參與者於金融工具訂價時所用以作為估計及假設之資訊一致，該資訊為本銀行可取得者。

本銀行係以路透社報價系統所顯示之外匯匯率，就個別遠期外匯合約到期日之遠期匯率分別計算個別合約之公允價值。利率交換及換匯換利合約之公允價值係以 Murex 資訊系統自路透社報價系統擷取所需之係數，就個別合約分別計算評估公允價值。另衍生工具之匯率選擇權交易則採用市場上常用之選擇權評價模型（如：BLACK-SCHOLES model）計算公允價值。

- A. 第一等級係指金融商品於活絡市場中，相同金融商品之公開報價，活絡市場係指符合下列所有條件之市場：(a)在市場交易之商品具有同質性；(b)隨時可於市場中尋得具意願之買賣雙方；(c)價格資訊可為大眾為取得。
- B. 第二等級係指除活絡市場公開報價以外之可觀察價格，包括直接（如價格）或間接（如自價格推導而來）自活絡市場取得之可觀察投入參數。
- C. 第三等級係指衡量公允價值之投入參數並非根據市場可取得之資料（不可觀察之投入參數，例如：使用歷史波動率之選擇權訂價模型，因歷史波動率並不能代表整體市場參與者對於未來波動率之期望值）。

3. 公允價值衡量歸類至第 3 等級之金融工具變動明細表

112 年度

金 融 資 產	透過損益按公允價值衡量之權益工具	透過其他綜合損益按公允價值衡量之權益工具	合 計
年初餘額	\$ -	\$ 39,595	\$ 39,595
認列於其他綜合損益—透過其他綜合損益按公允價值衡量之金融資產未實現評價損益	-	(4,350)	(4,350)
年底餘額	\$ -	\$ 35,245	\$ 35,245

111 年度

金 融 資 產	透過損益按公允價值衡量之權益工具	透過其他綜合損益按公允價值衡量之權益工具	合 計
年初餘額	\$ -	\$ 43,151	\$ 43,151
認列於其他綜合損益—透過其他綜合損益按公允價值衡量之金融資產未實現評價損益	-	(3,556)	(3,556)
年底餘額	\$ -	\$ 39,595	\$ 39,595

於資產負債表日所持有資產中，其包含於損益中之 112 年及 111 年 12 月 31 日未實現損益皆為 0 仟元。

4. 第 1 等級與第 2 等級間之移轉

本銀行 112 年及 111 年 1 月 1 日至 12 月 31 日第 1 等級及第 2 等級間無重大移轉。

5. 對第 3 等級之公允價值衡量，公允價值對合理可能替代假設之敏感度分析

本銀行對金融工具之公允價值衡量係屬合理，惟若使用不同之評價模型或評價參數可能導致評價結果之不同。分類為第 3 等級之金融工具中，無公開市場報價之證券係採用評價模型。若交易對手報價上下變動或折現之利率曲線上下平移 10% 或 1BP，在其他變數維持不變之情況下，對本期及去年同期損益或其他綜合損益之影響如下：

112 年度

項 目	向上或向下變動	公允價值變動反應於本期損益		公允價值變動反應於其他綜合損益	
		有利變動	不利變動	有利變動	不利變動
權益工具	10%	\$ -	\$ -	\$ 3,525	(\$ 3,525)

111 年度

項 目	向上或向下變動	公允價值變動反應於本期損益		公允價值變動反應於其他綜合損益	
		有利變動	不利變動	有利變動	不利變動
權益工具	10%	\$ -	\$ -	\$ 3,960	(\$ 3,960)

(三) 金融資產移轉資訊

未整體除列之已移轉金融資產

本銀行在日常營運的交易行為中，已移轉金融資產未符合整體除列條件者，大部分為附買回協議之票券及債券。由於該等交易致收取合約現金流量已移轉於他人，並反映本銀行於未來期間依固定價格買回已移轉金融資產之責任的相關負債；針對該類交易，本銀行於交易有效期內不能使用、出售或質押該等已移轉金融資產，但本銀行仍承擔利率風險及信貸風險，故未整體除列。下表分析未符合整體除列條件的金融資產及其相關金融負債資訊：

112 年 12 月 31 日

金 融 資 產 類 別	已 移 轉 金 融 資 產 帳 面 價 值	相 關 金 融 負 債 帳 面 金 額
透過其他綜合損益按公允 價值衡量之金融資產		
— 附買回債券	\$ 11,475,559	\$ 10,862,309
按攤銷後成本衡量之債務 工具投資		
— 附買回債券	6,569,060	5,956,942

111 年 12 月 31 日

金 融 資 產 類 別	已 移 轉 金 融 資 產 帳 面 價 值	相 關 金 融 負 債 帳 面 金 額
透過其他綜合損益按公允 價值衡量之金融資產		
— 附買回債券	\$ 7,176,808	\$ 6,765,314
按攤銷後成本衡量之債務 工具投資		
— 附買回債券	1,699,045	1,520,674

(四) 金融資產與金融負債之互抵

本銀行有從事未符合公報規定互抵條件，但有與交易對手簽訂受可執行淨額交割總約定或類似協議規範。上述受可執行淨交割總約定或類似協議在交易雙方選擇以淨額交割時，得以金融資產及金融負債互抵後淨額交割，若無，則以總額進行交割。但若交易之一方有違約之情事發生時，交易之另一方得選擇以淨額交割。

下表列示上述受互抵、可執行淨額交割總約定或類似協議規範之金融資產與金融負債相關量化資訊：

112 年 12 月 31 日

金 融 資 產 衍生工具	於資產負債表中 互 抵 之		列 報 於 資 產 負 債 表 之 金 融 資 產 淨 額	未於資產負債表互抵之相關金額		
	已 認 列 之 金 融 資 產 總 額	已 認 列 金 融 負 債 總 額		金 融 工 具 (註)	設 定 質 押 之 現 金 擔 保 品	淨 額
	\$ 780,292	\$ -	\$ 780,292	(\$ 257,141)	(\$ 145,530)	\$ 377,621

金融負債	已認列之 金融負債總額	於資產負債表中 互抵之		列報於資產 負債表之金融 負債淨額	未於資產負債表互抵之相關金額		淨額
		已認列之 資產總額	已認列金融 負債總額		金融工具 (註)	設定質押之 現金擔保品	
衍生工具	\$ 1,367,475	\$ -	\$ -	\$ 1,367,475	(\$ 257,141)	(\$ 294,050)	\$ 816,284
附買回協議	16,819,251	-	-	16,819,251	(16,819,251)	-	-
總計	\$ 18,186,726	\$ -	\$ -	\$ 18,186,726	(\$ 17,076,392)	(\$ 294,050)	\$ 816,284

111年12月31日

金融資產	已認列之 金融資產總額	於資產負債表中 互抵之		列報於資產 負債表之金融 資產淨額	未於資產負債表互抵之相關金額		淨額
		已認列之 負債總額	已認列金融 負債總額		金融工具 (註)	設定質押之 現金擔保品	
衍生工具	\$ 933,971	\$ -	\$ -	\$ 933,971	(\$ 435,392)	(\$ 162,204)	\$ 336,375

金融負債	已認列之 金融負債總額	於資產負債表中 互抵之		列報於資產 負債表之金融 負債淨額	未於資產負債表互抵之相關金額		淨額
		已認列之 資產總額	已認列金融 負債總額		金融工具 (註)	設定質押之 現金擔保品	
衍生工具	\$ 785,585	\$ -	\$ -	\$ 785,585	(\$ 435,392)	(\$ 17,175)	\$ 333,018
附買回協議	8,285,988	-	-	8,285,988	(8,285,988)	-	-
總計	\$ 9,071,573	\$ -	\$ -	\$ 9,071,573	(\$ 8,721,380)	(\$ 17,175)	\$ 333,018

註：包含非現金之財務擔保品。

四四、財務風險管理

(一) 概述

本銀行針對潛在之預期或非預期風險，建立全體風險管理制度，有效配置資源與提昇競爭力，確保各項營運風險控制在可容忍範圍內，並維持健全之資本適足率暨遵循主管機關監理法規以達到巴塞爾委員會之國際標準。

(二) 風險管理組織架構

本銀行風險管理組織架構以董事會為最高管理階層，下設置有稽核處、審計委員會及薪資報酬委員會；董事會亦授權設置風險管理委員會，由董事長擔任主席，委員包括經董事會指派具風險管理或財務業務專長之董事至少兩名、總經理及各處級主管，負責審議全行風險管理機制暨董事會核決層級之風險管理議案，監督各風險之風險管理及檢討執行成效，以及審議新種業務申請或開辦之風險管理機制；總經理下設置資產負債管理委員會、授信評估小組會，並由權責單位定期召開會議，各審議其相關風險提案。風險管理部則負責建立全行性風險管理機制，督導並監控全行風險管理執行成效。

(三) 信用風險

1. 信用風險之來源及定義

信用風險係指由於客戶或交易對手未能履行合約義務而導致本銀行發生財務損失之風險。信用風險之來源涵蓋資產負債表內及表外項目。

2. 信用風險策略、目標、政策與流程

(1) 信用風險管理策略：訂有相關規定作為實施信用風險管理之原則性規定，以建立本銀行信用風險管理機制，確保信用風險控制在可承受範圍內，並在維持適足資本下，穩健管理本銀行之信用風險，達成營運及管理目標。

(2) 信用風險管理目標：透過適宜之風險管理策略、政策及程序，遵循風險分散原則，落實本銀行信用風險管理，以使潛在財務損失降至最低，追求風險與報酬的最適化。健全各項風險管理制度與控管流程，強化資訊整合、分析及預警效度，發揮授信管理與監控功能，以確保符合法令規定、集團標準，俾以維護高信用標準與資產品質。

(3) 信用風險管理政策：為建立本銀行風險管理制度，確保本銀行之健全經營與發展，作為業務風險管理及執行遵守之依據，特依金融監督管理委員會頒布之「金融控股公司及銀行業內部控制及稽核制度實施辦法」規範，訂定本銀行之「風險管理政策」；在本銀行信用風險可接受範圍內，維持適足資本，達成信用風險策略之目標，並創造最大的風險調整後報酬。

(4) 信用風險管理流程：

A. 風險辨識

信用風險管理流程始於辨識現有及潛在之風險，包含銀行簿與交易簿、資產負債表內與資產負債表外所涵括之所有交易，隨著金融創新，新種授信業務日趨複雜，業務主管單位於承做現有、新種業務前，須充分了解複

雜的業務中所涉及的信用風險，再行承作業務；或由授信案件或交易中，辨識任何具有違約事件發生之可能性。

B. 風險衡量

a. 建立風險評等表 (Risk Rating Scale) 機制，作為本銀行管理全行資產組合之重要工具。

風險評等是對授信及投資戶的風險可信度指標，用以量化授信及投資戶未來一年內不會（能）行使債務承諾或出現營運重大困難的可能機率。本銀行風險評等需於個別授信及投資戶批覆時即確實評分，隨授信或投資戶信用狀況不斷改變，因應其信用變動調整風險評等。

b. 資產組合管理 (Portfolio Management)，其目標有三：

(a) 建構且監控全行的授信資產組合以確保在可容忍的風險範圍內。

(b) 將「集中風險」加以限額管理 (Concentration Limit)，亦即避免風險過於集中，以達到風險分散之目的。

(c) 達成最適盈餘目標。

C. 風險溝通

a. 對內陳報：風險管理單位應建立適當之信用風險報告機制，定期編製各種業務統計報表與風險管理報告，並陳報管理階層正確、一致、即時的信用風險報告資訊，以確保超限與例外狀況能即時陳報，並作為其決策之參考。上述之溝通內容包括：資產品質、資產組合狀況、評等分級狀況、各式例外報告等。

b. 對外揭露：為遵循資本適足性監理審查與市場紀律原則，各信用風險管理單位應依主管機關規定之格式內容、方式及頻率等，提供有關本銀行信用風險量化、質化指標辦理情形之自評說明及信用風險管理制度、應計提資本等資本適足性相關資訊應揭露事項。

D. 風險監控

- a. 本銀行應建立監控制度對借款人或交易對手之信用風險變化加以評估，俾及時發現問題資產或交易，即刻採取行動，以因應可能發生違約之情事。
- b. 除監控個別信用風險外，亦對授信資產組合進行監控管理。
- c. 建立嚴謹之徵信流程、授信準則及貸後管理，項目包括應考量之授信因素、對新授信與授信轉期、已承作授信之定期覆審、以及徵授信紀錄之保存，同時應注意授信資產組合中各類貸款所佔比例。
- d. 建立限額管理制度，以避免國家、產業別、同一集團、同一關係人等之信用風險過度集中。
- e. 建立擔保品管理制度，以確保擔保品能得到有效管理。

3. 信用風險管理組織與架構

- (1) 董事會：董事會為本銀行建立有效風險管理機制之最高監督單位，負責核准及檢討銀行的信用風險策略與重大的信用風險政策，並核定全行信用風險管理組織架構與重要信用風險管理規章。該策略反應本銀行可以承受之風險程度及在各種信用風險下本銀行所期望達成之獲利水準。
- (2) 審計委員會：審核本銀行訂定或修正之內部控制制度、內部控制制度有效性之考核、審核本銀行訂定或修正之取得或處分資產及從事衍生性商品交易之重大財務業務行為處理程序、審核涉及董事自身利害關係之事項、審核重大之資產或衍生性商品交易、審核募集及發行或私募具有股權性質之有價證券、審核簽證會計師之委任及解任或報酬、審核財務及會計或內部稽核主管之任免、審核年度財務報告及半年度財務報告、審核其他由本銀行或主管機關規定之重大事項。

- (3) 風險管理委員會：審議全行風險管理政策、各項風險管理規章、年度風險胃納、限額、董事會核決層級之風險管理議案暨各項風險管理機制，監督檢討信用、市場、作業、流動性、資訊安全、洗錢防制（AML）、個人資料保護、氣候變遷及緊急事件等各項風險管理，健全本銀行風險管理機制，確保全行風險管理程序有效執行。
- (4) 資產負債管理委員會：定期召開資產負債管理會議，統合掌理資產負債管理、流動性風險、利率敏感性風險管理、市場風險、資本適足管理、檢討資產負債之配置等有關之重大議題與方針、政策之訂定。
- (5) 授信評估小組會：評估審議企金授信管理部及個金授信管理部轉陳之授信案件，通過後仍應依規定提報權限層級審議。
- (6) 授信資產品質評估會：負責檢討授信資產品質現況並決定應採取之策略及行動方針，並評估授信資產可能遭受之損失，檢討備抵呆帳之提列是否適足。
- (7) 風險管理部：為獨立之專責風險管理單位，負責 BASEL 信用風險三大支柱相關作業及檢視各業務管理單位訂定之信用風險管理機制及控管情形，編製風險控管報告陳報適當層級，及規劃建置信用風險衡量監控工具。
- (8) 企金授信管理部：掌理企業金融風險辨識、衡量、監控、管理、授信審查規範擬定、契據書表之研議與增修、授信契據及擔保品額度控管放行等相關事項。
- (9) 個金授信管理部：掌理個人金融風險辨識、衡量、監控、管理及備抵呆帳提列、損失評估與貸放後管理等相關事項。

4. 信用風險報告與衡量系統之範圍與特點

對隱含於所有商品與業務活動之信用風險，及推出新商品及從事新種業務之前，均有妥善之風險措施及控管，並經董事會或適當的委員會同意。

信用風險衡量及控管程序包含徵信審查、評等評分、額度控管、貸後管理及催收作業等流程，風險管理單位除確實執行前述作業流程外，亦定期提供各類信用風險及資產品質分析報告為管理指標；此外對於國家、集團、產業、同一關係人及關係企業風險，亦積極控管並定期將監控結果陳報董事會以掌握各面向之暴險狀況。

為瞭解經濟景氣及金融環境發生變化時之風險承擔能力及對資本適足性之影響，本銀行依金管會「銀行信用風險壓力測試作業指引」等規定辦理信用風險壓力測試，作為信用風險管理重要依據，並藉以持續調整業務發展方向、授信政策及信用評估程序之內容。

5. 信用風險避險或風險抵減之政策，以及監控規避與風險抵減工具持續有效性之策略與流程

本銀行主要運用以下風險抵減工具，降低信用風險之暴險程度：(1)由交易對手或第三人提供之擔保品，(2)資產負債表內淨額結算：如以交易對手在融資銀行的存款，進行抵減（on-balance sheet netting），(3)第三人之保證。

信用風險抵減工具雖可以降低或移轉信用風險，但其亦可能會同時增加其他殘餘風險，包括：法律風險、作業風險、流動性風險以及市場風險等。本銀行採取必要之嚴格程序以控制上述風險，如訂定政策、研擬作業程序、進行信用審查及評價、系統建置、合約之控管等。

本銀行已訂立擔保品管理相關政策及作業程序，並進行全行各項擔保品資料之確認。為採複雜法之風險抵減，已完成擔保品沖抵所需之資料欄位蒐集與分析，連結徵授信系統及擔保品管理系統資訊，建置資本計提計算平台。

6. 本銀行信用風險最大暴險額

本銀行帳列各種金融資產之最大信用風險暴險金額，係資產負債表日該項資產之帳面價值。另就本銀行所持有之各種表外金融工具，其最大信用暴險金額（不含擔保品之公允價值）分析如下：

表 外 項 目	信用風險最大暴險金額	
	112年12月31日	111年12月31日
保證及開發信用狀		
訂約金額	\$ 27,974,736	\$ 21,179,610
最大信用暴險金額	27,974,736	21,179,610
約定融資	60,940,557	62,895,729

7. 本銀行信用風險集中情形

當金融工具交易相對人顯著集中於一人，或金融工具交易相對人雖有若干，但大多從事類似之商業活動，且具有類似之經濟特質，使其履行合約之能力受到經濟或其他狀況之影響亦相類似時，則發生信用風險顯著集中之情況。本銀行未顯著集中與單一客戶或單一交易相對人進行交易，但就授信業務（包括放款承諾、保證及承做發行商業本票保證之業務）有類似之對象、產業型態和地方區域。

本銀行授信信用風險顯著集中之本金餘額如下（僅列示前三大者）：

(1) 產業別

產 業 別	112年12月31日		111年12月31日	
	金 額	%	金 額	%
金融保險業	\$ 58,297,364	28	\$ 53,934,461	29
私 人	44,000,828	21	37,745,778	20
製 造 業	34,220,696	17	37,332,241	20

(2) 對象別

對 象 別	112年12月31日		111年12月31日	
	金 額	%	金 額	%
民營企業	\$ 162,550,284	79	\$ 151,114,031	80
自 然 人	44,000,828	21	37,745,778	20

(3) 地區別

地 區 別	112年12月31日		111年12月31日	
	金 額	%	金 額	%
國 內	\$ 135,046,203	65	\$ 129,677,253	69
其他亞洲地區	48,829,054	24	36,705,337	19
美 洲	17,396,696	8	17,021,724	9

8. 本銀行金融資產信用品質及逾期減損分析

本銀行持有之部分金融資產，例如現金及約當現金、存放央行及拆借銀行同業、透過損益按公允價值衡量之金融資產、附賣回票券及債券投資、存出保證金、營業保證金及交割結算基金等，因交易對手皆擁有良好信用評等，經本銀行判斷信用風險極低。

本銀行各主要業務別之信用風險管理程序及衡量方法說明如下：

(1) 授信業務（包含放款承諾及保證）

本銀行比較報導日金融工具發生違約之風險與原始認列日金融工具發生違約之風險，並考量顯示自原始認列後信用風險顯著增加之合理且可佐證之資訊包括：授信客戶之授信資產逾期天數、徵信結果、其他金融機構公告債信不良債權協商及重整等資訊以判斷信用風險是否顯著增加。

本銀行針對自原始認列後信用風險並未顯著增加之金融工具，係按 12 個月預期信用損失衡量該金融工具之備抵損失；針對自原始認列後信用風險已顯著增加或信用減損之金融工具，則按存續期間預期信用損失金額衡量。

為衡量預期信用損失，本銀行於考量借款人未來 12 個月及存續期間違約機率（Probability of default, “PD”）納入違約損失率（Loss given default, “LGD”）後乘以違約暴險額（Exposure at default, “EAD”），並考量貨幣時間價值之影響，分別計算 12 個月及存續期間預期信用損失。

違約機率為借款人發生違約之機率，違約損失率係借款人一旦違約造成之損失比率。本銀行授信業務相關減損評估所使用之違約機率及違約損失率，係依據各組合之內部歷史資訊（如信用損失經驗等）或參照聯徵中心提供之全體同業資訊，並根據現時可觀察之資料及前瞻性總體經濟資訊（如經濟成長率及失業率等）調整歷史資料後，分別以漸進式單因子模型（ASRF）方式計算。

考量因受新冠肺炎疫情影响，致各項總體經濟資訊有較明顯之趨勢變化，本銀行已調整前瞻性因子，以適時反映經濟指標變化對違約率之影響。

本銀行依照攤還方式推估各期帳上金額，並考慮可能存活機率以計算每期 EAD 方式評估放款違約暴險額。另本銀行於估計放款承諾之 12 個月及存續期間預期信用損失時，係分別依據銀行公會及巴塞爾資本協定相關規定，考量該放款承諾於報導日後 12 個月內及預期存續期間預期會動用之部分，用以計算預期信用損失之違約暴險額。

本銀行對金融資產違約之定義，係與判斷金融資產信用減損者相同，如符合逾期天數 90 天以上或聯徵授信異常等因素之一項或多項條件，則本銀行判定該金融資產已違約及信用減損。

本銀行授信資產分為五類，除正常之授信資產列為第一類外，餘不良之授信資產按債權之擔保情形及逾期時間之長短加以評估後，分別列為第二類應予注意者，第三類可望收回者，第四類收回困難者，第五類收回無望者。為管理問題授信，本銀行訂有資產評估損失準備提列及逾期放款催收款呆帳處理辦法等規章，作為管理問題授信及債權催理之依據。

(2) 債務工具投資之信用風險管理

本銀行採行之政策係僅投資於信用評等為投資等級以上（含）且於減損評估屬信用風險低之債務工具。信用評等資訊由獨立評等機構提供。本銀行持續追蹤外部評等資訊以監督所投資債務工具之信用風險變化，並檢視債務人重大訊息等其他資訊，以評估債務工具投資自原始認列後信用風險是否顯著增加。

本銀行考量外部評等機構提供之各等級歷史違約損失率、債務人現時財務狀況與其所處產業之前景預測，以衡量債務工具投資之12個月預期信用損失或存續期間預期信用損失。

本銀行現行信用風險評等機制如下：

信用等級	定義	預期信用損失認列基礎
正 常	債務人之信用風險低，且有充分能力清償合約現金流量	12個月預期信用損失
異 常	自原始認列後信用風險已顯著增加	存續期間預期信用損失（未信用減損）
違 約	已有信用減損證據	存續期間預期信用損失（已信用減損）

本銀行各信用等級債務工具投資之總帳面金額如下：

信用等級	112年12月31日	111年12月31日
正 常	\$ 96,364,417	\$ 89,806,632
異 常	-	-
違 約	-	-

關於本銀行透過其他綜合損益按公允價值衡量及按攤銷後成本衡量之債務工具投資，其備抵損失變動資訊按信用風險評等等級彙總如下：

112 年度

	信 用 等 級 正 常 (1 2 個 月 預 期 信 用 損 失)
112 年 1 月 1 日 餘 額	\$ 18,539
購 入 新 債 務 工 具	9,059
除 列	(4,794)
模 型 / 風 險 參 數 改 變	1,445
匯 率 及 其 他 變 動	<u>3</u>
112 年 12 月 31 日 備 抵 損 失	<u>\$ 24,252</u>

111 年度

	信 用 等 級 正 常 (1 2 個 月 預 期 信 用 損 失)
111 年 1 月 1 日 餘 額	\$ 17,758
購 入 新 債 務 工 具	6,596
除 列	(5,008)
模 型 / 風 險 參 數 改 變	(1,430)
匯 率 及 其 他 變 動	<u>623</u>
111 年 12 月 31 日 備 抵 損 失	<u>\$ 18,539</u>

除上述之外，本銀行其餘金融資產之信用品質分析如下：

(1) 貼現及放款暨應收款項之信用品質分析

112年12月31日

	Stage1		Stage2		Stage3		依「銀行資產評估 損失準備提列及逾 期放款催收款呆帳 處理辦法」規定 提列之減損	總計
	1	2	存	續	存	續		
	個月 預期信用損失		期間 信用損失		期間 信用損失			
應收款項	\$	2,823,024	\$	50,742	\$	8,076	\$ -	\$ 2,881,842
備抵減損	(4,043)	(201)	(1,608)	-	(5,852)
依「銀行資產評估損失準備提列及逾期放款催收款呆帳處理辦法」規定提列之減損差異		-		-		-	(13,756)	(13,756)
淨額	\$	<u>2,818,981</u>	\$	<u>50,541</u>	\$	<u>6,468</u>	<u>(\$ 13,756)</u>	<u>\$ 2,862,234</u>

	Stage1		Stage2		Stage3		依「銀行資產評估 損失準備提列及逾 期放款催收款呆帳 處理辦法」規定 提列之減損	總計
	1	2	存	續	存	續		
	個月 預期信用損失		期間 信用損失		期間 信用損失			
貼現及放款	\$	196,247,575	\$	9,046,575	\$	1,256,962	\$ -	\$ 206,551,112
備抵減損	(488,262)	(194,802)	(288,516)	-	(971,580)
依「銀行資產評估損失準備提列及逾期放款催收款呆帳處理辦法」規定提列之減損差異		-		-		-	(1,974,975)	(1,974,975)
淨額	\$	<u>195,759,313</u>	\$	<u>8,851,773</u>	\$	<u>968,446</u>	<u>(\$ 1,974,975)</u>	<u>\$ 203,604,557</u>

111年12月31日

	Stage1		Stage2		Stage3		依「銀行資產評估 損失準備提列及逾 期放款催收款呆帳 處理辦法」規定 提列之減損	總計
	1	2	存	續	存	續		
	個月 預期信用損失		期間 信用損失		期間 信用損失			
應收款項	\$	2,299,072	\$	664,950	\$	37,297	\$ -	\$ 3,001,319
備抵減損	(3,222)	(1,105)	(25,059)	-	(29,386)
依「銀行資產評估損失準備提列及逾期放款催收款呆帳處理辦法」規定提列之減損差異		-		-		-	(17,165)	(17,165)
淨額	\$	<u>2,295,850</u>	\$	<u>663,845</u>	\$	<u>12,238</u>	<u>(\$ 17,165)</u>	<u>\$ 2,954,768</u>

	Stage1 1 2 個 月 預 期 信 用 損 失	Stage2 存 續 期 間 信 用 損 失	Stage3 存 續 期 間 信 用 損 失	依「銀行資產評估 損失準備提列及逾 期放款催收款呆帳 處理辦法」規定 提 列 之 減 損	總 計
貼現及放款	\$ 171,969,614	\$ 15,475,360	\$ 1,414,835	\$ -	\$ 188,859,809
備抵減損	(408,112)	(76,237)	(296,640)	-	(780,989)
依「銀行資產評估損失準備提列及逾期放款催收款呆 帳處理辦法」規定提列之減損差異	-	-	-	(2,102,319)	(2,102,319)
淨 額	<u>\$ 171,561,502</u>	<u>\$ 15,399,123</u>	<u>\$ 1,118,195</u>	<u>(\$ 2,102,319)</u>	<u>\$ 185,976,501</u>

(2) 有價證券投資信用品質分析

112 年 12 月 31 日

	透過其他綜合 損益按公允 價值衡量－債務 工具投資	按攤銷後 成本衡量－債務 工具投資	合 計
總帳面金額	\$ 72,687,271	\$ 23,677,146	\$ 96,364,417
備抵損失	(19,951)	(4,301)	(24,252)
攤銷後成本	72,667,320	\$ 23,672,845	96,340,165
公允價值調整	(1,392,019)		(1,392,019)
	<u>\$ 71,275,301</u>		<u>\$ 94,948,146</u>

111 年 12 月 31 日

	透過其他綜合 損益按公允 價值衡量－債務 工具投資	按攤銷後 成本衡量－債務 工具投資	合 計
總帳面金額	\$ 65,621,789	\$ 24,184,842	\$ 89,806,631
備抵損失	(15,521)	(3,018)	(18,539)
攤銷後成本	65,606,268	\$ 24,181,824	89,788,092
公允價值調整	(2,066,791)		(2,066,791)
	<u>\$ 63,539,477</u>		<u>\$ 87,721,301</u>

惟本銀行截至 112 年及 111 年 12 月 31 日止，皆無已逾期未減損之金融資產。

(四) 流動性風險

1. 流動性風險之來源及定義

流動性是指本銀行隨時得將資產變現、獲得融資或持有足夠的資金以因應所有到期負債的償還要求，包括活期存款及資產負債表外的承諾。因此，流動性風險是指本銀行整體調度不當或失靈，無法依約履行債務的風險。

2. 流動性風險策略及管理原則

(1) 流動性風險管理流程應能充分辨識、有效衡量、持續監視及適當控制本銀行之流動性風險，確保銀行無論在正常經營環境中或是在壓力狀態下，都有充足的資金支應資產增加或償付到期負債。

- (2) 應進行流動性資產之管理，以使本銀行備有足以應付流動性風險之可即時變現資產。
- (3) 資金管理應定期檢視資產負債結構，進行適當的資產負債配置，且應兼顧資產的變現性和融資來源的穩定性來規劃資金來源組合，以確保本銀行資金流動性無虞。
- (4) 應建置適當的資訊系統以衡量、監控及報告流動性風險。
- (5) 為管理流動性風險所建置的衡量系統／模型應涵蓋所有影響銀行資金流動性風險的重要因素（包含將引進之新產品或業務），以協助銀行能夠評估及監督在正常以及壓力情況下的資金流動性風險。
- (6) 應透過預警工具持續監控及陳報流動性風險概況，並設定有助管理流動性風險之限額，各項流動性風險限額的訂立應考量本銀行經營策略、業務特性及風險偏好等因素。
- (7) 除了監控本身在正常業務情況下的資金淨額需求外，亦應定期進行壓力測試評估在各項假設情況下之資金流動狀況，確保銀行具備足夠的流動資金以承受壓力情境，並據以檢視評估流動性風險管理指標及限額之合理性。
- (8) 擬定適當之行動計劃以因應流動性危機的產生，且應定期檢視以確保行動計劃符合銀行之經營環境及狀況，並能持續發揮其作用。

本銀行於 112 年及 111 年 12 月 31 日之流動性準備比率分別為 45.46% 及 46.54%。

3. 按財務報導日至合約到期日之剩餘期限，列示本銀行非衍生金融負債之現金流出分析。非衍生金融負債到期分析如下：

	112年12月31日					合計
	未超過 1 個月 期限者	超過 1 個月至 3 個月期限者	超過 3 個月至 6 個月期限者	超過 6 個月至 1 年期限者	超過 1 年 期限者	
央行及銀行同業存款	\$ 6,864,704	\$ 571,036	\$ -	\$ 2,000,000	\$ 2,999,999	\$ 12,435,739
附買回票券及債券負債	6,917,662	5,230,860	-	292,893	4,440,931	16,882,346
應付款項	2,112,794	625,130	447,300	1,185,331	15,384	4,385,939
存款及匯款	75,640,168	67,307,537	43,072,131	63,049,571	48,071,711	297,141,118
應付金融債券	-	-	-	2,700,000	10,250,000	12,950,000
租賃負債	8,744	17,693	23,048	44,213	157,325	251,023
其他金融負債	27,678	20,615	124,444	22,508	3,185,429	3,380,674
合計	<u>\$ 91,571,750</u>	<u>\$ 73,772,871</u>	<u>\$ 43,666,923</u>	<u>\$ 69,294,516</u>	<u>\$ 69,120,779</u>	<u>\$ 347,426,839</u>

111年12月31日						
未超過 1 個月 期 限 者	超 過 1 個月至 3 個月期限者	超 過 3 個月至 6 個月期限者	超 過 6 個月至 1 年期限者	超 過 1 年 期 限 者	合 計	
央行及銀行同業存款	\$ 8,459,591	\$ 460,841	\$ -	\$ 3,000,000	\$ 1,999,997	\$ 13,920,429
附買回票券及債券負債	2,914,886	5,432,381	-	-	-	8,347,267
應付款項	961,705	347,422	301,477	1,091,865	10,750	2,713,219
存款及匯款	66,030,092	88,204,124	33,892,560	34,446,149	51,931,053	274,503,978
應付金融債券	-	-	2,250,000	700,000	10,650,000	13,600,000
租賃負債	7,277	14,846	22,125	41,790	116,121	202,159
其他金融負債	168,975	6,662	9,800	218,743	2,466,044	2,870,224
合 計	<u>\$ 78,542,526</u>	<u>\$ 94,466,276</u>	<u>\$ 36,475,962</u>	<u>\$ 39,498,547</u>	<u>\$ 67,173,965</u>	<u>\$ 316,157,276</u>

4. 本銀行經評估合約到期日係瞭解列示於個體資產負債表上所有衍生金融工具之最基本要素。衍生金融負債到期分析如下：

112年12月31日						
未超過 1 個月 期 限 者	超 過 1 個月至 3 個月期限者	超 過 3 個月至 6 個月期限者	超 過 6 個月至 1 年期限者	超 過 1 年 期 限 者	合 計	
涉及本金交割						
遠期外匯	\$ 173,813	\$ 19,060	\$ 6,214	\$ 479	\$ -	\$ 199,566
外匯換匯	426,510	432,763	171,838	85,146	-	1,116,257
賣出外匯選擇權	1,765	8,014	1,507	3,611	-	14,897
小 計	602,088	459,837	179,559	89,236	-	1,330,720
不涉及本金交割						
利率交換合約	82	58	-	-	36,615	36,755
合 計	<u>\$ 602,170</u>	<u>\$ 459,895</u>	<u>\$ 179,559</u>	<u>\$ 89,236</u>	<u>\$ 36,615</u>	<u>\$ 1,367,475</u>

111年12月31日						
未超過 1 個月 期 限 者	超 過 1 個月至 3 個月期限者	超 過 3 個月至 6 個月期限者	超 過 6 個月至 1 年期限者	超 過 1 年 期 限 者	合 計	
涉及本金交割						
遠期外匯	\$ 126,037	\$ 7,231	\$ -	\$ 151	\$ -	\$ 133,419
外匯換匯	217,277	294,320	50,188	57,520	-	619,305
賣出外匯選擇權	7,119	1,499	1,927	3,941	-	14,486
小 計	350,433	303,050	52,115	61,612	-	767,210
不涉及本金交割						
利率交換合約	-	80	-	110	18,185	18,375
合 計	<u>\$ 350,433</u>	<u>\$ 303,130</u>	<u>\$ 52,115</u>	<u>\$ 61,722</u>	<u>\$ 18,185</u>	<u>\$ 785,585</u>

5. 本銀行亦按資產負債表日至合約到期日之剩餘期限列示本銀行之表外項目到期分析。針對已發出之財務保證合約，該保證之最大金額列入可能被要求履行保證之最早期間。揭露表外項目到期分析之金額係以合約現金流量為基礎編製，故部分項目所揭露金額不會與個體資產負債表相關項目對應。

112年12月31日						
未超過 1 個月 期 限 者	超 過 1 個月至 3 個月期限者	超 過 3 個月至 6 個月期限者	超 過 6 個月至 1 年期限者	超 過 1 年 期 限 者	合 計	
已開立但尚未使用之信用狀餘額	\$ 208,178	\$ 1,530,567	\$ 134,495	\$ 91,857	\$ -	\$ 1,965,097
各類保證款項	18,431,488	4,820,300	1,355,939	496,375	905,537	26,009,639
約定融資額度	5,685,754	11,371,508	17,057,262	26,826,033	-	60,940,557
合 計	<u>\$ 24,325,420</u>	<u>\$ 17,722,375</u>	<u>\$ 18,547,696</u>	<u>\$ 27,414,265</u>	<u>\$ 905,537</u>	<u>\$ 88,915,293</u>

111年12月31日						
未超過 1 個月 期 限 者	超 過 1 個月至 3 個月期限者	超 過 3 個月至 6 個月期限者	超 過 6 個月至 1 年期限者	超 過 1 年 期 限 者	合 計	
已開立但尚未使用之信用狀餘額	\$ 264,149	\$ 630,828	\$ 137,152	\$ -	\$ -	\$ 1,032,129
各類保證款項	12,468,798	5,184,100	1,187,006	439,889	867,688	20,147,481
約定融資額度	5,868,171	11,736,343	17,604,515	27,686,700	-	62,895,729
合 計	<u>\$ 18,601,118</u>	<u>\$ 17,551,271</u>	<u>\$ 18,928,673</u>	<u>\$ 28,126,589</u>	<u>\$ 867,688</u>	<u>\$ 84,075,339</u>

(五) 市場風險

1. 市場風險之來源及定義

市場風險的定義係指，針對交易簿部位因市場價格變動（如市場利率、匯率、股價及商品價格之變動等）造成對銀行資產負債表內及表外部位可能產生之損失。

2. 市場風險管理策略與流程

本銀行對於市場風險採取積極面對與嚴格管理之態度。

交易業務為本銀行重要獲利來源之一，係透過正確掌握市場風險因子（股價、匯率及利率等）之波動而獲利。市場風險因子波動度愈大，隱含之獲利機會越大。本銀行於編製交易業務年度預算目標時，係參酌本銀行及同業之總體經濟及產業分析，經總經理、交易部門、及負責市場風險管理部門充分討論後訂定，再併同年損失限額及產品部位限額之規劃陳報風險管理委員會核准後，提報董事會核定。避免訂出過高而不切實際的目標，使交易員在操作上過於冒險。

本銀行對不同交易業務及其風險屬性訂有明確的管理辦法及風險管理指標，規範暴險額及逾限狀況之陳報、核決層級及處置方式，確實執行，樹立交易部門嚴守交易紀律之風氣，將市場風險暴險程度控制在安全範圍內。

3. 市場風險管理組織與架構

(1) 董事會：為市場風險管理之最高監督機構。本銀行交易業務市場風險控管之產品部位限額及年停損總限額，經董事會核定通過後，為市場風險控管之最高準則。

(2) 風險管理委員會：為負責訂定風險管理限額及監督市場風險管理運作之監督機構。原則上每月召開一次風險管理委員會會議，審議市場風險限額與規範之修訂、陳報各項市場風險額度控管情形及市場風險相關事宜。

(3) 風險管理部：為負責市場風險管理工作之作業部門。風險管理部市場風險管理科依據本銀行組織規程，負責市場風險管理相關之各項作業。包括市場風險額度之規劃、統計、陳報及監控等作業。

4. 市場風險報告與衡量系統之範圍與特點

本銀行依據股權、利率及匯率三大類產品及其風險屬性訂有管理辦法及要點，明確規範風險管理指標、暴險額及逾限狀況之通報、核決層級及處置方式等控管程序。

本銀行依據產品之特有風險屬性，針對個別交易業務除訂有部位及停損限額外，另訂定 VaR 限額、MAT 限額、20 日均量流動性限額、FS 敏感度限額等輔助控管，以強化市場風險控管架構。

本銀行依據授權額度，分別統計交易部門及交易員之暴險額，並依據內部管理辦法規定陳報風險報告書、監控逾限狀況及執行後續處置措施。

建立金融產品風險評價模型，在債票券、外匯、證券及衍生性商品交易業務皆訂有停損、部位及風險值等控管指標，並隨時量化監控股市、匯率及利率波動所引起的可能損失。

5. 市場風險之風險值

本銀行採用風險值 (Value at Risk) 評估交易簿產品，如匯率金融工具、台幣利率產品及交易資產上市櫃股票之市場風險。當市場因素發生不利變動時，風險值係表示所持有之金融工具在某特定期間和信賴水準之潛在損失，本銀行採蒙地卡羅分析法估算風險值，信賴區間為 99%，匯率及股權類產品之樣本區間為過去 1 年，利率類產品之樣本區間為過去 3 年，模擬次數 5,000 次，模擬路徑為 GBM。下表係顯示本銀行金融工具之風險值，該風險值係根據信賴區間，以 1 天的潛在損失金額估計，假設不利的利率、匯率或股價變動可以涵蓋 1 天中市場可能波動。依此假設，表中之金融資產及金融負債的風險值在 100 天中有 1 天可能會由於利率、匯率或股價之變動而超過表列

金額。年平均、最高及最低金額係基於每日之風險值計算而得。本銀行之整體市場風險值小於利率變動之公允價值風險、匯率風險及價格風險值之加總。

市場風險類型	112年12月31日			111年12月31日		
	年平均	最高	最低	年平均	最高	最低
匯率風險	\$ 14,150	\$ 23,128	\$ 667	\$ 2,692	\$ 12,790	\$ 284
利率變動之公允價值風險	1,478	3,643	574	2,038	5,147	444
股價變動之公允價值風險	3,369	10,961	-	8,060	22,962	-

6. 利率指標變革之影響

本銀行已完成美元 LIBOR 轉換計畫，受利率指標變革影響之金融工具已改採 SOFR 報價。

7. 匯率風險集中資訊

本銀行具重大影響之外幣金融資產及負債資訊如下：

單位：各外幣／新台幣仟元

金融資產	112年12月31日		
	外幣	匯率	新台幣
<u>貨幣性項目</u>			
美金	\$ 1,700,786	30.7533	\$ 52,304,734
日幣	8,301,798	0.2172	1,803,101
港幣	11,977,009	3.9382	47,167,618
歐元	26,300	34.0476	895,451
澳幣	466,153	20.9960	9,787,331
人民幣	844,097	4.3347/ 4.3289	3,653,999
<u>採用權益法之投資</u>			
美金	202,664	30.7533	6,232,570
人民幣	264,036	4.3347	1,144,527
<u>金融負債</u>			
<u>貨幣性項目</u>			
美金	3,389,365	30.7533	104,234,055
日幣	2,927,936	0.2172	635,931
港幣	6,077,037	3.9382	23,932,465
歐元	10,437	34.0476	355,363
澳幣	282,432	20.9960	5,929,928
人民幣	519,183	4.3289	2,247,480

111年12月31日

	外	幣	匯	率	新	台	幣
<u>金 融 資 產</u>							
<u>貨幣性項目</u>							
美 金	\$	1,628,447		30.7227	\$	50,030,273	
日 幣		3,591,733		0.2328		836,119	
港 幣		8,425,235		3.9397		33,192,899	
歐 元		25,304		32.7355		828,328	
澳 幣		254,334		20.8626		5,306,071	
人 民 幣		671,878		4.4175/ 4.4086		2,962,067	
<u>採用權益法之投資</u>							
美 金		197,261		30.7227		6,060,385	
人 民 幣		228,871		4.4175		1,011,042	
<u>金 融 負 債</u>							
<u>貨幣性項目</u>							
美 金		3,034,763		30.7227		93,236,127	
日 幣		4,997,441		0.2328		1,163,354	
港 幣		4,203,751		3.9397		16,561,516	
歐 元		9,213		32.7355		301,595	
澳 幣		154,383		20.8626		3,220,844	
人 民 幣		633,767		4.4086		2,794,043	

(六) 銀行簿利率風險

1. 銀行簿利率風險之來源及定義

銀行簿利率風險的定義，係指針對非交易簿部位因市場利率變動造成對銀行資產負債表內及表外部位可能產生之損失。

2. 銀行簿利率風險管理策略

本銀行對於銀行簿利率風險亦採取積極面對、嚴格管理之態度。希望能於流動性無虞條件下，追求盈餘之穩定與成長。

本銀行對不同交易、投資業務及其風險屬性訂有明確的管理辦法及風險管理指標，規範暴險額及逾限狀況之陳報、核決層級及處置方式，確實執行，樹立交易部門嚴守投資紀律之風氣，將銀行簿利率風險暴險程度控制在安全範圍內。

3. 銀行簿利率風險管理組織與架構

- (1) 董事會：為銀行簿利率風險管理之最高監督機構。本銀行交易投資業務之產品部位限額及年停損總限額，經董事會核定通過後，為銀行簿利率風險控管之最高準則。
- (2) 風險管理委員會：為負責訂定風險管理限額及監督銀行簿利率風險管理運作之監督機構。原則上每月召開一次風險管理委員會會議，審議銀行簿利率風險相關限額與規範之修訂、陳報銀行簿利率投資業務之額度控管情形及利率壓力測試結果。
- (3) 風險管理部：為負責銀行簿利率風險管理工作之作業部門。風險管理部市場風險管理科依據本銀行組織規程，負責銀行簿利率風險管理相關之各項作業。包括額度之規劃、統計、陳報及監控等作業。

4. 銀行簿利率風險報告與衡量系統之範圍與特點

風險管理部依據產品之特有風險屬性，針對銀行簿利率投資業務除訂有「部位限額」及「年損失限額」外，另訂定「FS 敏感度限額」、「Duration 限額」、「個別投資標的警示限額」及「個別投資標的停止買入限額」輔助控管；此外，還訂有「盈餘觀點利率敏感度警示限額－利率上升／下降 1 bp」及「第一類資本利率敏感度警示限額：利率上升／下降 25bps、50bps、75bps、100bps」，以強化銀行簿利率風險控管架構。

此外，本銀行並對銀行簿部位每季進行定量及特殊情境之壓力測試，評估對本銀行損益之影響，陳報風險管理委員會會議檢討。

風險管理部依據授權額度，分別統計交易部門及交易員之暴險額，並依據內部管理辦法規定陳報風險報告書、監控超限狀況及執行後續處置措施。

(七) 氣候風險

1. 氣候風險之來源及定義

由於各種經濟活動持續排放溫室氣體，導致地球暖化產生極端氣候，形成氣候風險。氣候風險主要區分為：為達成低碳經濟目標，將面臨外部政策和法規、技術轉型、市場偏好及聲譽等影響之轉型風險，以及因氣候變遷或極端氣候所造成衝擊之實體風險。

2. 氣候風險管理策略及管理原則

本銀行已建立氣候風險管理政策及監控指標，確保執行有效性及面對不同氣候情境之韌性，並於每年針對實體風險與轉型風險進行情境分析，以評估氣候風險對業務及財務之影響。

(八) 孳息資產與付息負債之平均值及當期平均利率

本銀行受利率波動變化影響之孳息資產與付息負債平均值及當期平均利率如下：

平均值係按孳息資產與付息負債之日平均值計算。

	112年度		111年度	
	平 均 值	平 均 利率 %	平 均 值	平 均 利率 %
<u>資 產</u>				
存放銀行同業(帳列現金及約當現金、其他金融資產)	\$ 1,909,110	1.21	\$ 888,612	1.15
拆放銀行同業	11,627,831	4.95	8,001,642	1.96
存放央行	5,879,246	1.13	5,491,954	0.72
透過損益按公允價值衡量之金融資產	36,310,498	1.23	37,249,454	0.70
附賣回票券及債券投資	-	-	192	0.24
貼現及放款	197,369,221	4.17	178,470,922	2.64
透過其他綜合損益按公允價值衡量之金融資產	69,819,720	1.64	70,799,283	0.96
按攤銷後成本衡量之金融資產	25,226,926	2.56	11,716,184	1.56
應收承購款項	1,092,582	3.99	1,259,282	2.19
<u>負 債</u>				
央行及銀行同業存款	15,881,598	2.71	19,258,679	1.09
活期存款	53,160,310	1.33	58,838,253	0.40
定期存款	234,558,373	2.80	202,186,468	1.09
附買回票券及債券負債	13,541,376	3.50	6,159,864	1.68
應付金融債券	13,191,918	1.87	14,290,685	1.91
撥入放款基金	1,726,356	0.17	2,101,073	-

四五、資本管理

(一) 資本適足性維持策略

本銀行之普通股權益比率、第一類資本比率及資本適足率須符合主管機關所規定之各年度最低資本比率；槓桿比率須符合主管機關衡量基礎。前述比率之計算方式係依主管機關規定辦理。

(二) 資本評估程序

定期對各項資本比率及槓桿比率進行計算、分析、監控及報告，每年分配各業務之資本適足率目標並定期追蹤目標達成率，於各項資本比率或槓桿比率有惡化之情形時採取因應措施。

(三) 資本適足性

分析項目		年 度	112年12月31日	
			自行資本適足率	合併資本適足率
自有資本	普通股權益		\$ 29,970,378	\$ 29,970,378
	其他第一類資本		437,750	437,750
	第二類資本		3,478,357	3,478,357
	自有資本		33,886,485	33,886,485
加權風險性資產額	信用風險	標準法	223,784,585	223,784,585
		內部評等法	-	-
		資產證券化	-	-
	作業風險	基本指標法	11,403,825	11,403,825
		標準法／選擇性標準法	-	-
		進階衡量法	-	-
市場風險	標準法	7,343,600	7,343,600	
	內部模型法	-	-	
加權風險性資產總額		242,532,010	242,532,010	
資本適足率		13.97%	13.97%	
普通股權益佔風險性資產之比率		12.36%	12.36%	
第一類資本佔風險性資產之比率		12.54%	12.54%	
槓桿比率		7.56%	7.56%	

分析項目		年 度	111年12月31日		
			自行資本適足率	合併資本適足率	
自有資本	普通股權益		\$ 27,276,219	\$ 27,276,219	
	其他第一類資本		1,437,626	1,437,626	
	第二類資本		3,979,520	3,979,520	
	自有資本		32,693,365	32,693,365	
加權風險性資產額	信用風險	標準法	210,297,034	210,297,034	
		內部評等法	-	-	
		資產證券化	-	-	
	作業風險	基本指標法	9,922,725	9,922,725	
		標準法／選擇性標準法	-	-	
		進階衡量法	-	-	
	市場風險	標準法	5,461,463	5,461,463	
		內部模型法	-	-	
	加權風險性資產總額			225,681,222	225,681,222
	資本適足率			14.49%	14.49%
普通股權益佔風險性資產之比率			12.09%	12.09%	
第一類資本佔風險性資產之比率			12.72%	12.72%	
槓桿比率			7.80%	7.80%	

註 1：本表自有資本、加權風險性資產額及暴險總額係依「銀行資本適足性及資本等級管理辦法」及「銀行自有資本與風險性資產計算方法說明及表格」之規定填列。

註 2：計算公式如下：

1. 自有資本 = 普通股權益 + 其他第一類資本 + 第二類資本。
2. 加權風險性資產總額 = 信用風險加權風險性資產 + (作業風險 + 市場風險) 之資本計提 × 12.5。
3. 資本適足率 = 自有資本 / 加權風險性資產總額。
4. 普通股權益佔風險性資產之比率 = 普通股權益 / 加權風險性資產總額。
5. 第一類資本佔風險性資產之比率 = (普通股權益 + 其他第一類資本) / 加權風險性資產總額。
6. 槓桿比率 = 第一類資本 / 暴險總額。

依銀行法及有關辦法規定，為健全銀行財務基礎，銀行本身及其合併後資本適足率分別不得低於 10.5%、第一類資本比率分別不得低於 8.5%、普通股權益比率分別不得低於 7.0%；凡實際比率低於規定標準者，中央主管機關得限制其盈餘分配。

四六、放款資產品質、信用風險集中情形、利率敏感性資訊、獲利能力及到期日期限結構分析等行業編製準則規定揭露事項相關資訊

(一) 資產品質：請參閱附表二。

(二) 信用風險集中情形

112年12月31日			
排名	公司或集團企業所屬行業別	授總 餘 信 額	占本年度 淨值比例 (%)
1	A 集團 (無線電信業)	\$ 7,437,688	18.55
2	B 集團 (未分類其他金融服務業)	6,738,300	16.80
3	C 集團 (不動產開發業)	3,706,096	9.24
4	D 集團 (不動產租售業)	2,969,587	7.40
5	E 集團 (不動產開發業)	2,693,868	6.72
6	F 集團 (信託、基金及類似金融實體)	2,649,386	6.61
7	G 集團 (未分類其他金融服務業)	2,450,000	6.11
8	H 集團 (化學原材料製造業)	2,418,644	6.03
9	I 集團 (不動產開發業)	2,294,485	5.72
10	J 集團 (不動產開發業)	2,279,300	5.68

111年12月31日			
排名	公司或集團企業所屬行業別	授總 餘 信 額	占本年度 淨值比例 (%)
1	A 集團 (無線電信業)	\$ 7,472,591	19.81
2	C 集團 (不動產開發業)	4,106,536	10.89
3	K 集團 (未分類其他金融服務業)	3,258,090	8.64
4	G 集團 (未分類其他金融服務業)	2,946,000	7.81
5	H 集團 (化學原材料製造業)	2,509,837	6.65
6	L 集團 (平板玻璃及其製品製造業)	2,495,115	6.61
7	F 集團 (信託、基金及類似金融實體)	2,397,388	6.36
8	I 集團 (不動產開發業)	2,193,282	5.81
9	M 集團 (非有害廢棄物處理業)	2,128,382	5.64
10	J 集團 (不動產開發業)	2,010,000	5.33

- 註：1. 依對授信戶之授信總餘額排序，列出非屬政府或國營事業之前十大企業授信戶名稱，若該授信戶係屬集團企業者，將該集團企業之授信金額予以歸戶後加總列示，並以「代號」加「行業別」之方式揭露。若為集團企業，係揭露對該集團企業暴險最大者之行業類別，行業別依行政院主計總處之行業標準分類填列至「細類」之行業名稱。
2. 集團企業係指符合「臺灣證券交易所股份有限公司有價證券上市審查準則補充規定」第六條之定義。
3. 授信總餘額係指各項放款（包括進口押匯、出口押匯、貼現、透支、短放、短擔、應收證券融資、中放、中擔、長放、長擔、催收款項）、買入匯款、無追索權之應收帳款承購、應收承兌票款及保證款項餘額合計數。

(三) 利率敏感性資訊

利率敏感性資產負債分析表（新台幣）

112 年 12 月 31 日

項 目	0 至 90 天 (含)	91 至 180 天 (含)	181 天 至 1 年 (含)	1 年 以 上	合 計
利率敏感性資產	\$176,020,763	\$ 8,991,645	\$ 15,715,912	\$ 45,707,970	\$246,436,290
利率敏感性負債	68,810,545	65,364,741	61,133,232	37,085,631	232,394,149
利率敏感性缺口	107,210,218	(56,373,096)	(45,417,320)	8,622,339	14,042,141
淨 值					36,421,361
利率敏感性資產與負債比率					106.04%
利率敏感性缺口與淨值比率					38.55%

111 年 12 月 31 日

項 目	0 至 90 天 (含)	91 至 180 天 (含)	181 天 至 1 年 (含)	1 年 以 上	合 計
利率敏感性資產	\$161,086,901	\$ 19,727,518	\$ 17,766,308	\$ 36,239,475	\$234,820,202
利率敏感性負債	92,312,215	57,417,125	32,550,981	41,773,598	224,053,919
利率敏感性缺口	68,774,686	(37,689,607)	(14,784,673)	(5,534,123)	10,766,283
淨 值					34,148,984
利率敏感性資產與負債比率					104.81%
利率敏感性缺口與淨值比率					31.53%

說明：1. 銀行部分係指全行新臺幣之金額，且不包括或有資產及或有負債項目。

2. 利率敏感性資產及負債係指其收益或成本受利率變動影響之生利資產及付息負債。

3. 利率敏感性缺口 = 利率敏感性資產 - 利率敏感性負債。

4. 利率敏感性資產與負債比率 = 利率敏感性資產 ÷ 利率敏感性負債（指新臺幣利率敏感性資產與利率敏感性負債）

利率敏感性資產負債分析表（美金）

112年12月31日

單位：美金仟元

項 目	0至90天(含)	91至180天 (含)	181天至1年 (含)	1年以上	合 計
利率敏感性資產	\$ 1,127,301	\$ 58,673	\$ 3,708	\$ 2,234,885	\$ 3,424,567
利率敏感性負債	2,284,480	897,103	131,232	211	3,313,026
利率敏感性缺口	(1,157,179)	(838,430)	(127,524)	2,234,674	111,541
淨 值					93,480
利率敏感性資產與負債比率					103.37%
利率敏感性缺口與淨值比率					119.32%

111年12月31日

單位：美金仟元

項 目	0至90天(含)	91至180天 (含)	181天至1年 (含)	1年以上	合 計
利率敏感性資產	\$ 1,172,542	\$ 26,403	\$ 21,613	\$ 1,900,035	\$ 3,120,593
利率敏感性負債	2,235,135	674,590	75,064	1,108	2,985,897
利率敏感性缺口	(1,062,593)	(648,187)	(53,451)	1,898,927	134,696
淨 值					104,988
利率敏感性資產與負債比率					104.51%
利率敏感性缺口與淨值比率					128.30%

說明：1. 銀行部分係指全行美金之金額，且不包括或有資產及或有負債項目。

2. 利率敏感性資產及負債係指其收益或成本受利率變動影響之生利資產及付息負債。

3. 利率敏感性缺口 = 利率敏感性資產 - 利率敏感性負債

4. 利率敏感性資產與負債比率 = 利率敏感性資產 ÷ 利率敏感性負債（指美金利率敏感性資產與利率敏感性負債）

(四) 獲利能力

單位：%

項	目	112年度	111年度
資產報酬率	稅前	0.75	1.56
	稅後	0.67	1.50
淨值報酬率	稅前	7.20	14.15
	稅後	6.41	13.59
純	益率	36.30	55.54

說明：1. 資產報酬率 = 稅前（後）損益 ÷ 平均資產

2. 淨值報酬率 = 稅前（後）損益 ÷ 平均淨值

3. 純益率 = 稅後損益 ÷ 淨收益

4. 稅前（後）損益係指當年度一月累計至該季損益金額。

(五) 到期日期限結構分析

新臺幣到期日期限結構分析表

112年12月31日

	合計	距到期日期剩餘期間金額					
		0天至10天	11天至30天	31天至90天	91天至180天	181天至1年	超過1年
主要到期資金流入	\$ 287,492,091	\$ 50,510,499	\$ 26,915,989	\$ 31,792,220	\$ 24,976,980	\$ 18,792,650	\$ 134,503,753
主要到期資金流出	332,843,538	22,589,378	33,855,166	55,001,648	50,510,106	88,637,789	82,249,451
期距缺口	(45,351,447)	27,921,121	(6,939,177)	(23,209,428)	(25,533,126)	(69,845,139)	52,254,302

111年12月31日

	合計	距到期日期剩餘期間金額					
		0天至10天	11天至30天	31天至90天	91天至180天	181天至1年	超過1年
主要到期資金流入	\$ 273,295,197	\$ 50,934,431	\$ 23,848,323	\$ 31,301,922	\$ 29,335,816	\$ 17,512,260	\$ 120,362,445
主要到期資金流出	320,137,975	21,909,078	35,212,611	69,786,020	50,936,725	63,573,718	78,719,823
期距缺口	(46,842,778)	29,025,353	(11,364,288)	(38,484,098)	(21,600,909)	(46,061,458)	41,642,622

說明：銀行部分係指全行新臺幣之金額。

美金到期日期限結構分析表

112年12月31日

單位：美金仟元

	合計	距到期日期剩餘期間金額				
		0天至30天	31天至90天	91天至180天	181天至1年	超過1年
主要到期資金流入	\$ 5,552,487	\$ 2,652,564	\$ 1,288,129	\$ 370,007	\$ 212,399	\$ 1,029,388
主要到期資金流出	5,717,178	2,439,318	1,664,786	488,022	373,069	751,983
期距缺口	(164,691)	213,246	(376,657)	(118,015)	(160,670)	277,405

111 年 12 月 31 日

單位：美金仟元

	合 計	距 到 期 日 剩 餘 期 間 金 額				
		0 天至 30 天	31 天至 90 天	91 天至 180 天	181 天至 1 年	超過 1 年
主要到期資金流入	\$ 5,070,231	\$ 2,672,783	\$ 752,403	\$ 355,202	\$ 376,849	\$ 912,994
主要到期資金流出	5,290,561	2,461,429	1,477,700	379,100	262,792	709,540
期距缺口	(220,330)	211,354	(725,297)	(23,898)	114,057	203,454

說明：1. 銀行部分係指全行美金之金額。

2. 如海外資產占全行資產總額百分之十以上者，應另提供補充性揭露資訊。

海外分行美金到期日期限結構分析表

112 年 12 月 31 日

單位：美金仟元

	合 計	距 到 期 日 剩 餘 期 間 金 額				
		0 天至 30 天	31 天至 90 天	91 天至 180 天	181 天至 1 年	超過 1 年
主要到期資金流入	\$ 1,777,724	\$ 1,357,804	\$ 302,454	\$ 22,352	\$ 15,023	\$ 80,091
主要到期資金流出	1,707,550	783,412	489,857	111,811	66,596	255,874
期距缺口	70,174	574,392	(187,403)	(89,459)	(51,573)	(175,783)

111 年 12 月 31 日

單位：美金仟元

	合 計	距 到 期 日 剩 餘 期 間 金 額				
		0 天至 30 天	31 天至 90 天	91 天至 180 天	181 天至 1 年	超過 1 年
主要到期資金流入	\$ 1,711,882	\$ 1,262,655	\$ 204,457	\$ 59,657	\$ 35,173	\$ 149,940
主要到期資金流出	1,716,968	854,907	400,021	73,929	52,483	335,628
期距缺口	(5,086)	407,748	(195,564)	(14,272)	(17,310)	(185,688)

四七、現金流量資訊

來自籌資活動之負債變動

112 年度

	112年1月1日	現金流入 (流出)	非現金之變動 新增租賃	其他	112年12月31日
應付金融債券	\$ 13,600,000	(\$ 650,000)	\$ -	\$ -	\$ 12,950,000
租賃負債	195,008	(100,273)	141,919	5,557	242,211
其他金融負債	2,870,224	510,450	-	-	3,380,674
其他負債	256,038	(18,890)	-	-	237,148
	<u>\$ 16,921,270</u>	<u>(\$ 258,713)</u>	<u>\$ 141,919</u>	<u>\$ 5,557</u>	<u>\$ 16,810,033</u>

111 年度

	111年1月1日	現金流入 (流出)	非現金之變動 新增租賃	其他	111年12月31日
應付金融債券	\$ 15,000,000	(\$ 1,400,000)	\$ -	\$ -	\$ 13,600,000
租賃負債	190,235	(98,627)	94,964	8,436	195,008
其他金融負債	2,314,610	555,614	-	-	2,870,224
其他負債	245,682	10,366	-	(10)	256,038
	<u>\$ 17,750,527</u>	<u>(\$ 932,647)</u>	<u>\$ 94,964</u>	<u>\$ 8,426</u>	<u>\$ 16,921,270</u>

四八、其他事項

本銀行已就新型冠狀病毒肺炎疫情之經濟影響進行評估，截至本個體財務報告發布日止，在本銀行相關風險管理與控管措施下，該疫情對本銀行營運狀況無重大影響。

四九、附註揭露事項

(一) 重大交易事項相關資訊及(二)轉投資事業相關資訊

1. 資金貸與他人：無。
2. 為他人背書保證：無。
3. 期末持有有價證券情形：本銀行及金融業子公司不適用，其餘轉投資事業詳附表一。
4. 累積買進或賣出同一轉投資事業股票之金額達新台幣三億元或實收資本額 10% 以上：無。
5. 取得不動產之金額達新台幣三億元或實收資本額 10% 以上：無。
6. 處分不動產之金額達新台幣三億元或實收資本額 10% 以上：無。
7. 與關係人交易之手續費折讓合計達新台幣五百萬元以上：無。
8. 應收關係人款項達新台幣三億元或實收資本額 10% 以上：無。
9. 出售不良債權交易資訊：無。
10. 依金融資產證券化條例或不動產證券化條例申請核准辦理之證券化商品類型及相關資訊：無。
11. 其他足以影響個體財務報表使用者決策之重大交易事項：無。
12. 轉投資事業相關資訊及合計持股情形：附表三。
13. 從事衍生工具交易：附註八。

(三) 大陸投資資訊：請詳附表四。

(四) 主要股東資訊：股權比例達 5% 以上之股東名稱、持股數額及比例，請詳附表五。

王道商業銀行股份有限公司
 期末持有有價證券明細表
 民國 112 年 12 月 31 日

附表一

單位：美金及新台幣仟元

持有之公司	有價證券及名稱	與有價證券發行人之關係	帳列科目	期		末		備註
				股數 (仟股或仟單位)	帳面金額	持股比率 (%)	市價或股權淨值	
IBT Holdings	股票 Ever Trust Bank	採權益法計價之被投資公司	採用權益法之投資	10,714	US\$ 202,664	91.78	US\$ 202,664	
台灣工銀科技顧問股份有限公司	封閉型受益憑證 王道圓滿一號不動產投資信託基金	—	透過其他綜合損益按公允價值衡量之金融資產	3,059	24,564	1.02	24,564	
	股票 雷虎生技股份有限公司	—	透過損益按公允價值衡量之金融資產	1,703	37,215	7.08	37,215	註 2
	台睿生物科技股份有限公司	—	透過損益按公允價值衡量之金融資產	433	11,392	0.48	11,392	註 2
	Shihlien China Holding Co., Limited	—	透過損益按公允價值衡量之金融資產	19,682	126,190	0.46	126,190	註 1、2
	Beauty essentials International Ltd. (薩摩亞)	—	透過損益按公允價值衡量之金融資產	25,974	24,409	2.41	24,409	註 2
	英屬開曼群島門品膳國際控股有限公司	—	透過損益按公允價值衡量之金融資產	500	5,909	2.17	5,909	註 2
	Arizon RFID Technology (Cayman) Co., Ltd.	—	透過損益按公允價值衡量之金融資產	129	18,641	0.17	18,641	
	國邑藥品科技股份有限公司	—	透過損益按公允價值衡量之金融資產	419	36,764	0.36	36,764	
	鼎晉生技股份有限公司	—	透過損益按公允價值衡量之金融資產	400	28,280	0.38	28,280	
	鈦隼生物科技股份有限公司	—	透過損益按公允價值衡量之金融資產	325	18,548	0.74	18,548	
	仁大資訊股份有限公司	—	透過損益按公允價值衡量之金融資產	720	31,512	2.82	31,512	
	三商餐飲股份有限公司	—	透過損益按公允價值衡量之金融資產	350	33,516	0.58	33,516	
	瑩碩生技股份有限公司	—	透過損益按公允價值衡量之金融資產	500	24,335	0.90	24,335	
	鴻華先進科技股份有限公司	—	透過損益按公允價值衡量之金融資產	600	26,760	0.04	26,760	
	康甯生技股份有限公司	—	透過損益按公允價值衡量之金融資產	13	4,972	0.02	4,972	
台灣工銀柒創業股份有限公司	封閉型受益憑證 王道圓滿一號不動產投資信託基金	—	透過其他綜合損益按公允價值衡量之金融資產	14,000	112,420	4.67	112,420	
	股票 台睿生物科技股份有限公司	—	透過損益按公允價值衡量之金融資產	3,435	90,414	3.12	90,414	註 2
	宣捷細胞生物製藥股份有限公司	—	透過損益按公允價值衡量之金融資產	250	5,787	0.55	5,787	

(接次頁)

(承前頁)

持有之公司	有價證券及名稱	與有價證券發行人之關係	帳列科目	期末				備註
				股數 (仟股或仟單位)	帳面金額	持股比例 (%)	市價或股權淨值	
	股票							
	啟坤科技股份有限公司	—	透過損益按公允價值衡量之金融資產	1,687	\$ 37,916	3.09	\$ 37,916	
	Shihlien China Holding Co., Limited	—	透過損益按公允價值衡量之金融資產	41,635	266,943	0.96	266,943	註 1、2
	新應材股份有限公司	—	透過損益按公允價值衡量之金融資產	634	195,524	0.58	195,524	註 2
	BioResource International, Inc.	—	透過損益按公允價值衡量之金融資產	1,105	87,127	8.35	87,127	註 2
	創圓科技股份有限公司	—	透過損益按公允價值衡量之金融資產	348	9,915	1.30	9,915	註 2
	生控基因疫苗股份有限公司	—	透過損益按公允價值衡量之金融資產	1,008	434	0.98	434	註 2
	瑞寶基因股份有限公司	—	透過損益按公允價值衡量之金融資產	461	4,190	0.93	4,190	註 2
	高雄捷運股份有限公司	—	透過損益按公允價值衡量之金融資產	3,845	50,780	1.38	50,780	
	長榮航太科技股份有限公司	—	透過損益按公允價值衡量之金融資產	395	42,857	0.11	42,857	
	三大未來科技股份有限公司	—	透過損益按公允價值衡量之金融資產	291	16,609	1.26	16,609	
	利百景環保科技股份有限公司	—	透過損益按公允價值衡量之金融資產	162	5,711	0.34	5,711	
	晨豐光電股份有限公司	—	透過損益按公允價值衡量之金融資產	1,000	32,748	1.06	32,748	
	仁新醫藥股份有限公司	—	透過損益按公允價值衡量之金融資產	6	731	0.01	731	
	Arizon RFID Technology (Cayman) Co., Ltd.	—	透過損益按公允價值衡量之金融資產	127	18,352	0.17	18,352	
	國邑藥品科技股份有限公司	—	透過損益按公允價值衡量之金融資產	419	36,765	0.36	36,765	
	睿生光電股份有限公司	—	透過損益按公允價值衡量之金融資產	20	1,706	0.05	1,706	
	漢達生技醫藥股份有限公司	—	透過損益按公允價值衡量之金融資產	124	23,030	0.09	23,030	
	華安醫學股份有限公司	—	透過損益按公允價值衡量之金融資產	25	1,510	0.03	1,510	
	康甯生技股份有限公司	—	透過損益按公允價值衡量之金融資產	15	5,737	0.02	5,737	
	康普材料科技股份有限公司	—	透過損益按公允價值衡量之金融資產	100	7,820	0.08	7,820	
	Teclison Corporation	—	透過損益按公允價值衡量之金融資產	125	32,445	0.70	32,445	
	新光金 109 年乙種特別股	—	透過其他綜合損益按公允價值衡量之金融資產	125	3,581	0.06	3,581	
	聚合創投有限合夥	—	透過其他綜合損益按公允價值衡量之金融資產	24,000	24,995	2.46	24,995	

註 1：該公司為香港註冊登記之公司，其註冊股本及股數為港幣及港股。

註 2：該有價證券其中有部分或全部係集團內移轉，於合併表達時帳列透過其他綜合損益按公允價值衡量之金融資產。

王道商業銀行股份有限公司

逾期放款及逾期帳款

民國 112 年及 111 年 12 月 31 日

附表二

單位：新台幣仟元，%

年		112年12月31日					111年12月31日				
業 務 別	\ 項 目	逾期放款金額	放款總額	逾放比率	備抵呆帳金額	備抵呆帳	逾期放款金額	放款總額	逾放比率	備抵呆帳金額	備抵呆帳
		(註一)		(註二)		覆蓋率(註三)					
企業擔保	金融	\$ 143,281	\$ 99,071,715	0.14%	\$ 1,404,726	980.40%	\$ 394,638	\$ 86,004,278	0.46%	\$ 1,319,937	334.47%
	無擔保	4,816	74,623,000	0.01%	1,040,741	21,610.07%	237,315	74,343,072	0.32%	1,162,592	489.89%
消費金融	住宅抵押貸款(註四)	8,636	10,417,864	0.08%	156,548	1,812.74%	18,941	10,929,538	0.17%	165,683	874.73%
	現金卡	-	-	-	-	-	-	-	-	-	-
	小額純信用貸款(註五)	-	3,095,856	-	43,979	-	-	2,511,881	-	31,202	-
	其他擔保	1,773	5,305,243	0.03%	53,615	3,023.97%	2,823	4,353,546	0.06%	44,052	1,560.47%
	(註六) 無擔保	37,048	14,037,434	0.26%	246,946	666.56%	14,470	10,717,494	0.14%	159,842	1,104.64%
放款業務合計		195,554	206,551,112	0.09%	2,946,555	1,506.77%	668,187	188,859,809	0.35%	2,883,308	431.51%
		逾期帳款金額	應收帳款餘額	逾期帳款比率	備抵呆帳金額	備抵呆帳	逾期帳款金額	應收帳款餘額	逾期帳款比率	備抵呆帳金額	備抵呆帳
					覆蓋率	覆蓋率				覆蓋率	覆蓋率
信用卡業務		-	-	-	-	-	-	-	-	-	-
無追索權之應收帳款承購業務(註七)		-	837,215	-	8,695	-	-	1,477,269	-	15,239	-
		免列報逾期放款總餘額	免列報逾期應收帳款總餘額				免列報逾期放款總餘額	免列報逾期應收帳款總餘額			
經債務協商且依約履行之免列報金額(註八)		-	-		-		-	-		-	
債務清償方案及更生方案依約履行(註九)		127,123	-		-		114,712	-		-	
合計		127,123	-		-		114,712	-		-	

註一：逾期放款係依「銀行資產評估損失準備提列及逾期放款催收呆帳處理辦法」規定之列報逾期放款金額；信用卡逾期帳款係依 94 年 7 月 6 日金管銀(四)字第 0944000378 號函所規定之逾期帳款金額。

註二：逾期放款比率=逾期放款/放款總額；信用卡逾期帳款比率=逾期帳款/應收帳款餘額。

註三：放款備抵呆帳覆蓋率=放款所提列之備抵呆帳金額/逾放金額；信用卡應收帳款備抵呆帳覆蓋率=信用卡應收帳款所提列之備抵呆帳金額/逾期帳款金額。

註四：住宅抵押貸款係借款人以購建住宅或房屋裝修為目的，提供本人或配偶或未成年子女所購(所有)之住宅為十足擔保並設定抵押權予金融機構以取得資金者。

註五：小額純信用貸款係指須適用 94 年 12 月 19 日金管銀(四)字第 09440010950 號函規範且非屬信用卡、現金卡之小額純信用貸款。

註六：消費金融「其他」係指非屬「住宅抵押貸款」、「現金卡」、「小額純信用貸款」之其他有擔保或無擔保之消費金融貸款，不含信用卡。

註七：無追索權之應收帳款業務依 94 年 7 月 19 日金管銀(五)字第 094000494 號函規定，俟應收帳款承購商或保險公司確定不理賠之日起三個月內，列報逾期放款。

註八：依 95 年 4 月 25 日金管銀(一)字第 09510001270 號函，有關經「中華民國銀行公會消費金融案件無擔保債務協商機制」通過案件之授信列報方式及資訊揭露規定，所應補充揭露之事項。

註九：依 97 年 9 月 15 日金管銀(一)字第 09700318940 號、105 年 9 月 20 日金管銀法字第 10500134790 號函，有關銀行辦理「消費者債務清理條例」前置協商、更生及清算案件之授信列報及資訊揭露規定，所應補充揭露之事項。

王道商業銀行股份有限公司

轉投資事業相關資訊

民國 112 年 12 月 31 日

附表三

單位：新台幣仟元，仟股，%

被投資公司名稱	所在地區	主要營業項目	期末 持股比率	帳面金額	本期認列 之投資損益	本銀行及關係企業		合併持股情形		備註
						現股股數	擬制持股股數	合計 股數	持股比例	
金融相關事業										
採用權益法之投資										
日盛台駿國際租賃股份有限公司	台北市	租賃業	44.27	\$ 5,850,311	\$ 13,167	155,480	-	155,480	44.27	
北京陽光消費金融股份有限公司	北京市	融資業務	20.00	1,144,527	154,703	200,000	-	200,000	20.00	
中華票券金融股份有限公司	台北市	票債券經紀、自營及承銷	28.37	7,006,296	365,534	382,532	-	382,532	28.48	
IBT Holdings	美國加州	控股公司	100.00	6,273,602	118,615	10,869	-	10,869	100.00	
台灣工銀科技顧問股份有限公司	台北市	投資顧問業	100.00	317,777	49,962	13,400	-	13,400	100.00	
台灣工銀柴創業股份有限公司	台北市	創業投資	100.00	928,634	173,416	65,000	-	65,000	100.00	
透過其他綜合損益按公允價值衡量之金融資產										
臺灣行動支付股份有限公司	台北市	資訊軟體服務業	0.50	1,636	-	300	-	300	0.50	
非金融相關事業										
透過其他綜合損益按公允價值衡量之金融資產										
Dio Investment Ltd.	開曼	咖啡連鎖	8.82	33,609	-	6,997	-	6,997	8.82	
Shengzhuang Holdings Limited	開曼	化學材料製造業	2.18	-	-	244	-	244	2.18	

王道商業銀行股份有限公司

大陸投資資訊

民國 112 年 1 月 1 日至 12 月 31 日

附表四

單位：新台幣、人民幣及美金仟元

王道商業銀行股份有限公司

大陸被投資公司名稱	主要營業項目	實收資本額 (註一)	投資方式	本期末自台灣 匯出累積投資金額 (註一)	本期匯出或收回投資金額 (註一)		本期末自台灣 匯出累積投資金額 (註一)	本公司直接或 間接投資之 持股比例	本期認列 投資(損)益 (註一)	期末 帳面 價值 (註一)	截至本期末 已匯回投資收益
					匯出	收回					
迪歐餐飲管理有限公司	咖啡連鎖	\$ 445,646 (USD 14,491)	註二(三)	\$ 61,507 (USD 2,000)	\$ -	\$ -	\$ 61,507 (USD 2,000)	2.60%	\$ -	\$ 26,887	\$ -
歐索米蘿餐飲服務有限公司	咖啡連鎖	43,347 (RMB 10,000)	註二(三)	15,377 (USD 500)	-	-	15,377 (USD 500)	2.09%	-	6,722	-
北京盛妝家化有限公司	化妝品加工	235,376 (RMB 54,300)	註二(三)	61,507 (USD 2,000)	-	-	61,507 (USD 2,000)	2.18%	-	-	-
北京陽光消費金融股份有限公司	融資業務	4,334,740 (RMB 1,000,000)	註二(四)	866,948 (RMB 200,000)	-	-	866,948 (RMB 200,000)	20.00%	154,703	1,144,527	-

本期末自台灣 匯出累積投資金額 (註一)	經核准投資金額 (註一)	經濟部投資審委會 依經濟部投審會規定 赴大陸地區投資限額
\$ 138,391 (USD 4,500) \$ 866,948 (RMB 200,000)	\$ 138,391 (USD 4,500) \$ 866,948 (RMB 200,000)	註三

台灣工銀科技顧問股份有限公司

大陸被投資公司名稱	主要營業項目	實收資本額 (註一)	投資方式	本期末自台灣 匯出累積投資金額 (註一、五)	本期匯出或收回 投資金額 (註一)		本期末自台灣 匯出累積投資金額 (註一)	本公司直接或 間接投資之 持股比例	本期認列 投資(損)益 (註一)	期末 帳面 價值 (註一)	截至本期末 已匯回投資收益
					匯出	收回					
上海門牛士餐飲管理有限公司	餐飲連鎖	\$ 146,386 (USD 4,760)	註二(三)	\$ 2,214 (USD 72)	\$ 277 (USD 9)	\$ -	\$ 2,491 (USD 81)	2.17%	\$ -	\$ 846	\$ -
上海門品膳食品管理有限公司	食品批發	232,319 (USD 7,554)	註二(三)	13,039 (USD 424)	1,569 (USD 51)	-	14,608 (USD 475)	2.17%	-	4,981	-
上海門茂商貿有限公司	貿易	6,151 (USD 200)	註二(三)	215 (USD 7)	-	-	215 (USD 7)	2.17%	-	82	-
牛爾美之本化妝品(上海)有限公司	化妝護膚品批發	92,260 (USD 3,000)	註二(三)	21,158 (USD 688)	-	-	21,158 (USD 688)	2.41%	-	23,422	-
每氬信息科技(上海)有限公司	化妝護膚品信息技術	82,034 (USD 2,700)	註二(三)	892 (USD 29)	-	-	892 (USD 29)	0.44%	-	987	-
實聯化工(江蘇)有限公司	生產玻璃原料	24,602,616 (USD 800,000)	註二(三)	83,003 (USD 2,699)	-	-	83,003 (USD 2,699)	0.40%	-	116,321	-
淮安實源采鹵有限公司	生產玻璃原料	984,105 (USD 32,000)	註二(三)	7,042 (USD 229)	-	-	7,042 (USD 229)	0.46%	-	9,869	-
永道射頻技術股份有限公司	RFID 天線設計與製造、 RFID 電子標籤封裝、 RFID 讀寫器設計與製造	842,197 (RMB 194,290)	註二(三)	16,391 (USD 533)	-	6,427 (USD 209)	9,964 (USD 324)	0.17%	-	18,641	-

本期末自台灣 匯出累積投資金額 (註一)	經核准投資金額 (註一)	經濟部投資審委會 依經濟部投審會規定 赴大陸地區投資限額
\$ 139,373 (USD 4,532)	\$ 145,800 (USD 4,741)	\$ 190,648 (註四)

台灣工銀柒創業投資

大陸被投資公司名稱	主要營業項目	實收資本額 (註一)	投資方式	本期末自台灣匯出累積投資金額 (註一、五)	本期匯出或收回投資金額 (註一)	本期末自台灣匯出累積投資金額 (註一)	本公司直接或間接投資之持股比例	本期認列投資(損)益 (註一)	期末投資帳面價值 (註一)	截至本期末已匯回投資收益
實聯化工(江蘇)有限公司	生產玻璃原料	\$ 24,602,616 (USD 800,000)	註二(三)	\$ 143,095 (USD 4,653)	\$ -	\$ 143,095 (USD 4,653)	0.66%	\$ -	\$ 195,870	\$ -
淮安實源采鹵有限公司	生產玻璃原料	984,105 (USD 32,000)	註二(三)	9,933 (USD 323)	-	9,933 (USD 323)	0.75%	-	12,502	-
永道射頻技術股份有限公司	RFID 天線設計與製造、RFID 電子標籤封裝、RFID 讀寫器設計與製造	842,197 (RMB 194,290)	註二(三)	16,391 (USD 533)	-	6,581 (USD 214)	0.17%	-	18,352	-

本期末自台灣匯出赴大陸地區投資金額 (註一)	經濟部投資審會核准投資金額 (註一)	依經濟部投資審會規定赴大陸地區投資限額
\$ 162,838 (USD 5,295)	\$ 169,419 (USD 5,509)	\$ 557,180 (註四)

註一、係 112 年 12 月底調整匯率換算後之金額。

註二、投資方式區分為下列五種，標示種類別即可：

(一) 經由第三地區匯款投資大陸公司。

(二) 透過第三地區投資設立公司再投資大陸公司。

(三) 透過轉投資第三地區現有公司 (Dio Investment, Ltd.、Shengzhuang Holdings Limited、Shihlien China Holding Co., Limited、英屬開曼群島門品騰國際控股有限公司、Beauty essentials International Ltd. (薩摩亞)、Arizon RFID Technology(Cayman)CO.,Ltd.及 YFY RFID CO. LIMITED(HK)) 再投資大陸公司。

(四) 直接投資大陸公司。

(五) 其他方式。

註三、本銀行於 112 年 3 月取得經濟部工業局核發符合營運總部認定文件，故不受經濟部「在大陸地區從事投資或技術合作審查原則」之限額規定。

註四、原始投資符合限額規定。

註五、台灣工銀科技顧問股份有限公司及台灣工銀柒創業投資股份有限公司已取得經濟部投資審會之核備函，其匯出金額以核備函為主。

王道商業銀行股份有限公司

主要股東資訊

民國 112 年 12 月 31 日

附表五

單位：股

主 要 股 東 名 稱	股 份	
	持 有 股 數	持 股 比 例 (%)
明山投資股份有限公司	386,271,554	12.74%
怡昌投資股份有限公司	292,340,997	9.64%
台軒投資股份有限公司	287,135,501	9.47%

註 1：本表主要股東資訊係由臺灣集中保管結算所股份有限公司以當季季底最後一個營業日，計算股東持有公司已完成無實體登錄交付(含庫藏股)之普通股及特別股合計達 5% 以上資料。本銀行個體財務報告所記載股本與本公司實際已完成無實體登錄交付股數，可能因編製計算基礎不同或有差異。

註 2：上開資料如屬股東將持股交付信託，係以受託人開立信託專戶之委託人個別分戶揭示。至於股東依據證券交易法令辦理持股超過 10% 之內部人股權申報，其持股包含本人持股加計其交付信託且對信託財產具有運用決定權股份等，有關內部人股權申報資料請參閱公開資訊觀測站。

註 3：持有股數係普通股與特別股股數合計數。

註 4：持股比例 (%) = 該股東持有總股數 / 已完成無實體登錄交付之總股數，且計算至百分比小數點 2 位，百分比小數點第 3 位以後四捨五入。

§重要會計項目明細表目錄§

項	目	編 號 / 索 引
資產及負債項目明細表		
透過損益按公允價值衡量之金融資產明細表		表一
貼現及放款明細表		表二
透過其他綜合損益按公允價值衡量之金融資 產明細表		表三
按攤銷後成本衡量之債務工具投資明細表		表四
採用權益法之投資變動明細表		表五
使用權資產變動明細表		表六
租賃負債明細表		表七
損益項目明細表		
利息收入明細表		表八
利息費用明細表		表九
透過損益按公允價值衡量之金融資產及負債 損益明細表		表十
其他利息以外淨收益明細表		表十一
員工福利費用明細表		表十二

王道商業銀行股份有限公司
 透過損益按公允價值衡量之金融資產明細表
 民國 112 年 12 月 31 日

表一

單位：新台幣仟元

金融工具名稱摘要	股數或單位	總面額	利率(%)	取得成本	公允價值	歸屬於信用風險變動之公允價值變動
強制透過損益按公允價值衡量之金融資產						
國內可轉讓公司債	113.01.24-115.06.15 到期	793,000	1.200-3.400	\$ 793,000	\$ 796,312	\$ -
可轉讓定期存單	113.01.03-114.12.20 到期	23,230,000	0.700-1.375	23,230,000	23,229,675	-
商業本票	113.01.04-113.09.16 到期	10,707,437	-	10,707,437	10,702,086	-
政府公債	118.08.13-119.02.21 到期	400,000	0.500-2.125	404,109	402,002	-
外匯換匯合約				-	662,250	-
遠期外匯合約				-	31,052	-
利率交換合約				-	36,605	-
買入選擇權合約				-	23,461	-
期貨交易保證金				-	26,924	-
合計				<u>\$ 35,134,546</u>	<u>\$ 35,910,367</u>	

註 1：本銀行 112 年度質押可轉讓定期存單面額 4,000,000 仟元為日間透支質權設定中央銀行、1,300,000 仟元為外幣匯款質權設定金融同業、1,300,000 仟元為外幣拆款質權設定中央銀行。

王道商業銀行股份有限公司
貼現及放款明細表
民國 112 年 12 月 31 日

表二

單位：新台幣仟元

項 目	金 額
短期放款	
短期放款	\$ 31,325,834
短期擔保放款	<u>57,117,036</u>
	<u>88,442,870</u>
中期放款	
中期放款	57,220,892
中期擔保放款	<u>39,338,421</u>
	<u>96,559,313</u>
長期放款	
長期放款	2,642,153
長期擔保放款	<u>17,999,700</u>
	<u>20,641,853</u>
擔保透支	<u>185,976</u>
出口押匯	<u>525,546</u>
放款轉列之催收款項	<u>195,554</u>
合 計	206,551,112
減：備抵呆帳	<u>2,946,555</u>
淨 額	<u>\$ 203,604,557</u>

王道商業銀行股份有限公司
透過其他綜合損益按公允價值衡量之金融資產明細表
民國 112 年 12 月 31 日

表三

單位：新台幣仟元

金融工具名稱	摘要	股數	面	值	利率(%)	取得成本	備抵損失	公允價值	備註
								單價	總額
國內未上市(櫃)股票		300				\$ 3,000	\$ -		\$ 1,636
國外未上市(櫃)股票		7,241				134,717	-		33,609
政府公債	114.01.10-142.11.22 到期		14,550,000		0.2500-2.6250	14,710,400	-		14,541,751
金融債	113.01.18-118.01.13 到期		9,704,176		1.0000-6.7443	9,683,790	2,629		9,625,500
公司債	113.01.22-122.05.09 到期		22,456,979		0.3500-6.8518	22,420,753	12,379		21,360,142
國外政府公債	113.01.10-120.02.02 到期		965,740		0.0000-1.3750	954,809	-		833,466
商業本票	113.01.09-113.01.26 到期		3,447,520		-	3,447,520	4,943		3,447,154
可轉讓定存單	113.01.04-114.10.18 到期		21,470,000		0.5350-1.2380	<u>21,470,000</u>	<u>-</u>		<u>21,467,288</u>
						<u>\$ 72,824,989</u>	<u>\$ 19,951</u>		<u>\$ 71,310,546</u>

註 1：本銀行 112 年底質押政府公債面額 356,100 仟元為信託賠償準備、債券交割結算準備、保代營業保證金與國庫保管品提存。

註 2：本銀行 112 年度質押可轉讓定期存單面額 1,000,000 仟元為日間透支質權設定中央銀行、5,200,000 仟元為外幣匯款質權設定金融同業、2,200,000 仟元為外幣拆款質權設定中央銀行。

王道商業銀行股份有限公司
按攤銷後成本衡量之債務工具投資明細表
民國 112 年 12 月 31 日

表四

單位：新台幣仟元

金融工具名稱摘要	張數	總面額	利率(%)	備抵損失	未攤銷溢(折)價	帳面價值
政府公債	116.06.23-134.08.10 到期	\$ 10,650,000	0.3750-2.3750	\$ -	\$ 379,433	\$ 11,029,433
金融債	114.07.27-127.06.06 到期	5,422,867	1.4200-6.3000	(1,736)	(5,334)	5,415,797
公司債	114.03.16-127.02.24 到期	5,449,629	0.4500-6.0200	(2,565)	(137,825)	5,309,239
國外政府公債	113.05.31-116.07.31 到期	922,596	2.5000-3.0000	-	(4,220)	918,376
可轉讓定存單	113.04.18 到期	<u>1,000,000</u>	0.9000-0.9100	<u>-</u>	<u>-</u>	<u>1,000,000</u>
		<u>\$ 23,445,092</u>		<u>(\$ 4,301)</u>	<u>\$ 232,054</u>	<u>\$ 23,672,845</u>

註 1：本銀行 112 年度質押可轉讓定期存單面額 1,000,000 仟元為日間透支質權設定中央銀行。

王道商業銀行股份有限公司
採權益法之投資變動明細表
民國 112 年 1 月 1 日至 12 月 31 日

表五

單位：新台幣仟元／仟股

被投資公司名稱	年初餘額		本年度增加		本年度減少		年底餘額		持股比例 (%)	股單	單價	淨值	提供擔保質押 或出售情形	備註
	股數	金額	股數	金額	股數	金額	股數	金額						
中華票券金融股份有限公司	380,982	\$ 6,168,856	-	\$ 1,029,409	-	\$ 191,969	380,982	28.37	\$ 7,006,296	15.10	\$ 5,752,828	\$ -	註一	
IBT Holdings	10,869	6,119,382	-	154,220	-	-	10,869	100.00	6,273,602	577.20	6,273,602	-	註二	
台灣工銀科技顧問股份有限公司	13,400	280,939	-	49,962	-	13,124	13,400	100.00	317,777	23.71	317,777	-	註三	
台灣工銀柒創業投資股份有限公司	65,000	798,896	-	173,416	-	43,678	65,000	100.00	928,634	14.29	928,634	-	註四	
日盛台駿國際租賃股份有限公司	156,193	6,230,729	-	17,931	713	398,349	155,480	44.27	5,850,311	37.63	5,850,311	-	註五	
北京陽光消費金融股份有限公司	200,000	<u>1,011,042</u>	-	<u>154,703</u>	-	<u>21,218</u>	200,000	20.00	<u>1,144,527</u>	5.72	<u>1,144,527</u>	-	註六	
		<u>\$20,609,844</u>		<u>\$ 1,579,641</u>		<u>\$ 668,338</u>			<u>\$21,521,147</u>		<u>\$20,267,679</u>	<u>\$ -</u>		

註一：本期增加係認列投資利益 365,534 仟元、認列資本公積 506 仟元、認列金融資產未實現利益 629,848 仟元及處分金融資產利益 33,521 仟元；本期減少係宣告現金股利 190,491 仟元及認列確定福利計畫精算損失 1,478 仟元。

註二：本期增加係認列投資利益 118,615 仟元及國外營運機構財務報表換算之兌換差額 4,629 仟元及認列金融資產未實現利益 30,976 仟元。

註三：本期增加係認列投資利益 49,962 仟元；本期減少係處分金融資產損失 6,057 仟元及認列確定福利計畫精算損失 7,067 仟元。

註四：本期增加係認列投資利益 173,416 仟元；本期減少係金融資產未實現損失 43,678 仟元。

註五：本期增加係認列投資利益 13,167 仟元、認列資本公積 4,750 仟元及處分金融資產利益 14 仟元；本期減少係處分日盛台駿 32,787 仟元、宣告現金股利 312,386 仟元、認列金融資產未實現損失 2,931 仟元、國外營運機構財務報表換算之兌換差額 46,668 仟元及認列確認福利計畫精算損失 3,577 仟元。

註六：本期增加係認列投資利益 154,703 仟元及國外營運機構財務報表換算之兌換差額 21,218 仟元。

王道商業銀行股份有限公司

使用權資產變動明細表

民國 112 年 1 月 1 日至 12 月 31 日

表六

單位：新台幣仟元

項	目	年 初 餘 額	本 年 度 增 加	本 年 度 減 少	年 底 餘 額
成 本					
	建 築 物	\$ 373,013	\$ 129,370	(\$ 62,617)	\$ 439,766
	機 器 設 備	882	-	-	882
	運 輸 設 備	-	12,549	-	12,549
	小 計	<u>373,895</u>	<u>\$ 141,919</u>	<u>(\$ 62,617)</u>	<u>453,197</u>
累 計 折 舊					
	建 築 物	187,274	\$ 90,223	(\$ 62,588)	214,909
	機 器 設 備	294	294	-	588
	運 輸 設 備	-	2,455	-	2,455
	小 計	<u>187,568</u>	<u>\$ 92,972</u>	<u>(\$ 62,588)</u>	<u>217,952</u>
	淨 額	<u>\$ 186,327</u>			<u>\$ 235,245</u>

王道商業銀行股份有限公司

租賃負債明細表

民國 112 年 12 月 31 日

表七

單位：新台幣仟元

項 目	租 賃 期 間	折 現 率 (%)	期 末 餘 額
建築物	105.06.15-117.10.31	1.35%~5.63%	\$ 231,654
機器設備	111.01.01-113.12.31	1.36%	373
運輸設備	111.12.31-117.03.30	1.85%~1.98%	<u>10,184</u>
合 計			<u>\$ 242,211</u>

王道商業銀行股份有限公司

利息收入明細表

民國 112 年 1 月 1 日至 12 月 31 日

表八

單位：新台幣仟元

項 目	金 額
貼現放款利息收入	
短期放款息	\$ 3,664,727
中期放款息	4,077,894
長期放款息	<u>481,107</u>
	<u>8,223,728</u>
投資有價證券利息收入	
透過其他綜合損益按公允價值衡量之 金融資產息	1,144,289
按攤銷後成本衡量之債務工具投資息	<u>646,324</u>
	<u>1,790,613</u>
存放央行及同業利息收入	
存放同業息	23,136
拆放同業息	<u>575,168</u>
	<u>598,304</u>
其他（註）	<u>136,092</u>
合 計	<u>\$10,748,737</u>

註：各項金額均不超過本科目餘額百分之五。

王道商業銀行股份有限公司

利息費用明細表

民國 112 年 1 月 1 日至 12 月 31 日

表九

單位：新台幣仟元

項 目	金 額
存款利息費用	
定期存款息	\$ 6,468,843
活期存款息	665,123
定儲存款息	108,875
活儲存款息	107,379
行員活儲存款息	<u>12,967</u>
	<u>7,363,187</u>
附買回票券及債券利息費用	<u>473,682</u>
發行金融債券利息費用	<u>246,917</u>
央行及同業存款利息費用	<u>351,314</u>
其他（註）	<u>9,129</u>
合 計	<u>\$ 8,444,229</u>

註：各項金額均不超過本科目餘額百分之五。

王道商業銀行股份有限公司
透過損益按公允價值衡量之金融資產及負債損益明細表

民國 112 年 1 月 1 日至 12 月 31 日

表十

單位：新台幣仟元

	金	額
已實現(損)益		
股票		
股票及受益憑證	\$	<u>13,115</u>
債券		
政府公債		821
公司債		60,234
金融債		<u>2,820</u>
小計		<u>63,875</u>
衍生工具		
遠期外匯合約	(300,520)
外匯換匯合約		2,812,086
外匯選擇權合約	(1,597)
利率交換合約	(33,601)
資產交換合約		23,801
期貨交易保證金	(<u>3,752)</u>
小計		<u>2,496,417</u>
		<u>2,573,407</u>
評價(損)益		
債券		
政府公債	(<u>2,107)</u>
衍生工具		
遠期外匯合約	(199,043)
外匯換匯合約	(566,595)
外匯選擇權合約		1,781
利率交換合約	(27)
資產交換合約		<u>5,534</u>
小計	(<u>758,350)</u>
其他		
央行可轉讓定存單		5,833
融資性商業本票	(<u>5,360)</u>
小計		<u>473</u>
	(<u>759,984)</u>
利息收入		<u>423,853</u>
合 計	\$	<u>2,237,276</u>

王道商業銀行股份有限公司
其他利息以外淨收益明細表
民國 112 年 1 月 1 日至 12 月 31 日

表十一

單位：新台幣仟元

項	目	金	額
租金收入		\$	18,254
董監酬勞收入			7,157
委辦業務收入			33,897
其他（註）			<u>7,556</u>
		\$	<u>66,864</u>

註：各項金額均不超過本科目餘額百分之五。

王道商業銀行股份有限公司

員工福利費用明細表

民國 112 年 12 月 31 日

表十二

單位：新台幣仟元

項 目	員工福利費用	利 息 以 外 淨 收 益	其 他 業 務 管 理 費 用	合 計
薪資費用	\$ 1,709,406	\$ -	\$ -	\$ 1,709,406
勞健保費用	104,444	-	-	104,444
董事酬金	83,548	-	-	83,548
退休金費用	65,879	-	-	65,879
其他(註1)	<u>56,817</u>	<u>-</u>	<u>12,435</u>	<u>69,252</u>
合 計	<u>\$ 2,020,094</u>	<u>\$ -</u>	<u>\$ 12,435</u>	<u>\$ 2,032,529</u>

註 1：各項目餘額均未達本項目餘額百分之五。

註 2：本年度及前一年度之員工人數分別為 1,143 人及 1,039 人，其中未兼任員工之董事人數分別為 13 人及 14 人。

註 3：本年度平均員工福利費用為 1,725 仟元。(「本年度員工福利費用合計數－董事酬金合計數」÷「本年度員工人數－未兼任員工之董事人數」)。

前一年度平均員工福利費用為 1,782 仟元。(「前一年度員工福利費用合計數－董事酬金」÷「前一年度員工人數－未兼任員工之董事人數」)。

註 4：本年度平均員工薪資費用為 1,513 仟元。(本年度薪資費用合計數÷「員工人數－未兼任員工之董事人數」)。

前一年度平均員工薪資費用為 1,575 仟元。(前一年度薪資費用合計數÷「員工人數－未兼任員工之董事人數」)。

註 5：平均員工薪資費用調整變動情形：-3.94% (「本年度平均員工薪資費用－前一年度平均員工薪資費用」÷前一年度平均員工薪資費用)。

註 6：本銀行薪資報酬政策（包括董事、經理人及員工）如下：

本銀行董事酬金政策，係綜合考量公司營運成果、董事貢獻度及所承擔責任、董事會績效評估結果（重要評估項目如：公司目標與任務之掌握、董事職責認知、對公司營運參與程度、內部關係經營與溝通、董事之專業及持續進修、內部控制等），並參酌同業水準訂定之。

另給付經理人及員工之酬金包含固定薪資及變動獎金，固定薪資係依其所擔任職務之職責、工作能力表現、及所擔任職務所需專業技能等綜合考量，並參考同業水準核定；變動薪資則視公司整體營運績效、未來風險及個人績效展現，進行合理分配，其中個人績效評核包含財務性指標（如稅前淨利、長短期業務目標之達成率等）及非財務性指標（如公司核心價值、創新、領導與管理、法遵、內控與風險控管等）等面向綜合考量。

整體薪酬制度除提供具市場競爭力之激勵性獎酬外，同時兼顧未來風險因素之連結，使經理人酬金與公司績效密切連結，以建立公司良好商譽及永續經營基礎，為創造員工、客戶及股東極大化利益而努力。

社團法人台北市會計師公會會員印鑑證明書

北市財證字第 1131057 號

會員姓名：
 (1) 馬偉峻
 (2) 李冠豪

事務所名稱：勤業眾信聯合會計師事務所

事務所地址：台北市信義區松仁路100號20樓

事務所統一編號：94998251





事務所電話：(02)27259988

委託人統一編號：70745361

會員書字號：
 (1) 北市會證字第 4527 號
 (2) 北市會證字第 4377 號

印鑑證明書用途：辦理 王道商業銀行股份有限公司


112 年 01 月 01 日 至
 112 年度 (自民國 112 年 12 月 31 日) 財務報表之查核簽證。

簽名式 (一)		存會印鑑 (一)	
簽名式 (二)		存會印鑑 (二)	

理事長：



核對人：



中華民國 113 年 02 月 02 日

