

股票代號：2897

王道銀行

2021年第三季營運說明會

2021/12/01

免責聲明

本份簡報由王道銀行(本公司)提供，使用者在閱讀簡報資訊同時，應參考本公司向主管機關所申報公開且完整的各項財務業務訊息，本公司會盡力確保簡報內容的正確性、完整性與精確度，但不保證所有資料皆準確無誤，簡報公開後，本公司亦不負有因情事變更而即時修正相關內容義務。

使用者亦應注意，本份簡報可能包含前瞻性陳述。任何非歷史性資料，包括公司經營策略、營運計劃與未來展望等皆屬前瞻性陳述範疇，而前瞻性陳述本身的不確定性、風險、假設或其他因素如：法規變化、競爭環境、科技發展、經濟情勢與經營上的改變等，皆有可能導致公司實際營運結果與簡報陳述有重大差異。

簡報的內容、陳述或主張非為買賣或提供買賣任何有價證券或金融商品的邀約、邀約之引誘或建議。本公司及其他關係企業代表人無論過失或其他原因，均不對使用或因他人引用本份簡報資料、亦或其他因簡報資料導致的任何損害負擔任何責任。

本文件之任何部分不得直接或間接複製、再流通或傳送給任何第三人，且不得為任何目的出版刊印本文件之全部或部分。

報告大綱

01

2021前三季度營運概況

02

2021前三季度財務績效表現

03

2022年業務發展規劃

04

附錄-王道銀行及重要子公司財務摘要



01

2021前三季度 營運概況



01

2021前三季營運概況 (1/3)

1

營運績效

單位: 新台幣百萬元

王道銀行	2021 9M	2020 9M	成長率
合併淨收益	7,039	6,008	17%
合併稅後淨利	2,512	1,767	42%
個體淨收益	4,165	3,559	17%
個體稅後淨利	1,455	896	62%
每股盈餘 (EPS, 元)	0.49	0.32	53%

- 2017年上市後，連續四年入選為MSCI全球小型指數台灣成分股。



01

2021前三季營運概況 (2/3)

1

營運績效

主要子公司	每股盈餘(EPS) (單位: 元)	稅後淨利 (單位: 新台幣百萬元)		成長率
	2021 9M	2021 9M	2020 9M	
中華票券	NTD\$ 1.08	1,444	1,194	21%
IBT Holdings Corp. (控股美國華信銀行)	USD\$ 0.82	250	179	40%
台工銀租賃及其子公司*	NTD\$ 1.07	284	279	2%



01

2021前三季度營運概況 (3/3)

2

資本適足性 與資產品質

- 截至2021年9月底，王道銀行資本適足率為14.30%、第一類資本比率為13.12%、普通股權益比率為12.97%。
- 截至2021年9月底，王道銀行逾放比為0.53%，備抵呆帳覆蓋率為274.3%；本行逾放比偏高係因受2019年潤寅集團詐貸案件影響，惟該案擔保品已經法院拍定，待法院裁定分配款後，逾放比可望大幅下降。

3

榮耀肯定

- 截至2021年11月底，本行獲ESG評鑑機構 Sustainalytics 評等分數17.3，金融業中排名第4名。
- 榮獲《天下雜誌》2021年「天下企業公民獎-中堅企業組」第2名。
- 榮獲臺灣證券交易所「2020年度公司治理評鑑」上市公司前5%。
- 榮獲台灣永續能源研究基金會2021年「台灣企業永續獎」四大獎項，包含：「綜合績效類-台灣永續企業績優獎」、「企業永續報告獎-金融及保險類『金獎』」、「卓越案例類-性別平等領袖獎」、「卓越案例類-創意溝通領袖獎」；此外，本行之「影響力專案」榮獲全球永續獎「最佳案例獎」世界組績優案例。
- 榮獲2021年卓越銀行評比「最佳網路銀行獎」。
- 榮獲中華公司治理協會「公司治理制度評量」優等認證。



02

2021前三季 財務績效表現

02-1 合併財務資訊

02-4 個體-IBTH

02-2 個體-王道銀行

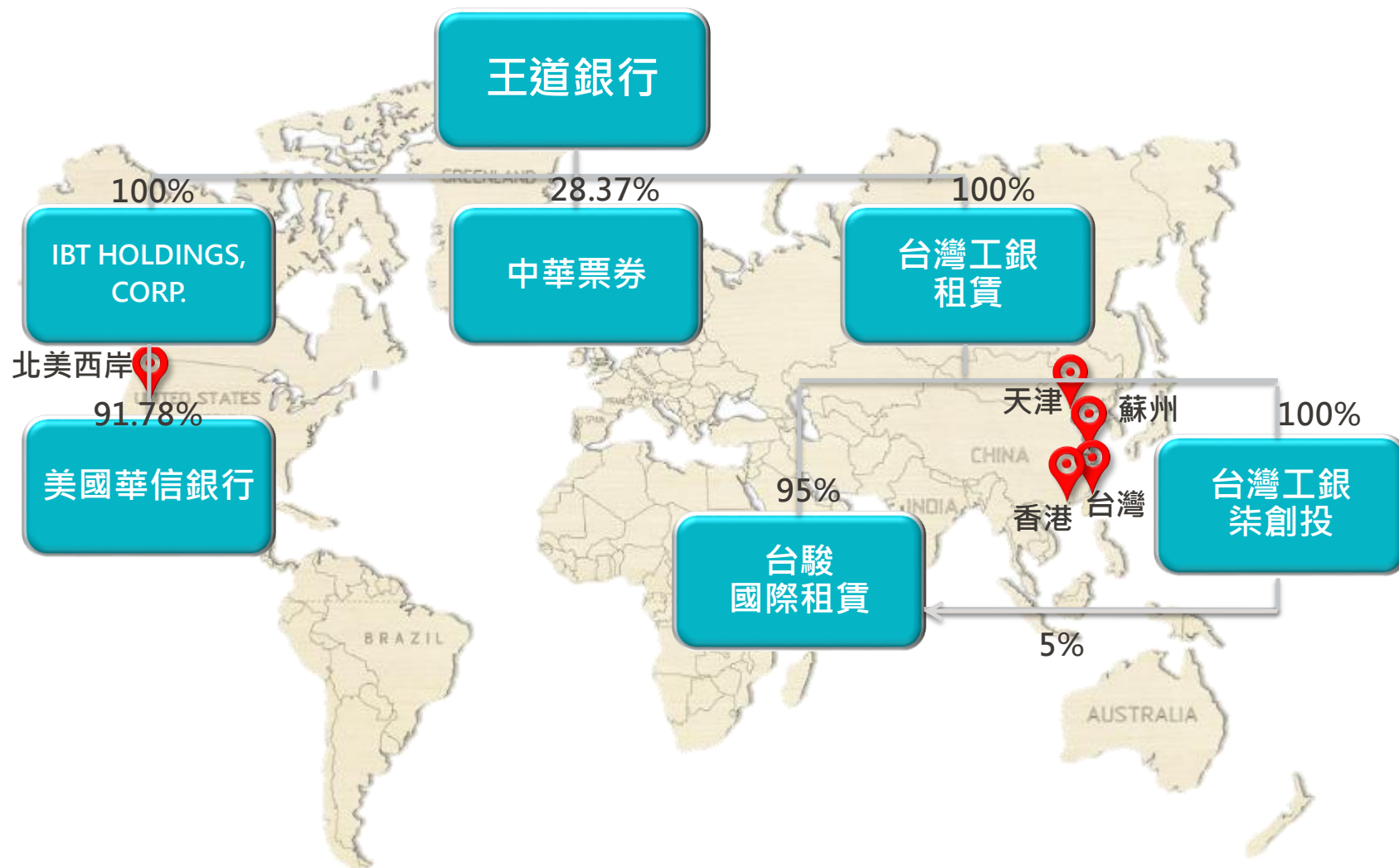
02-5 個體-台灣工銀租賃&其子公司

02-3 個體-中華票券



02

王道銀行及主要子公司



02-1

合併財務資訊

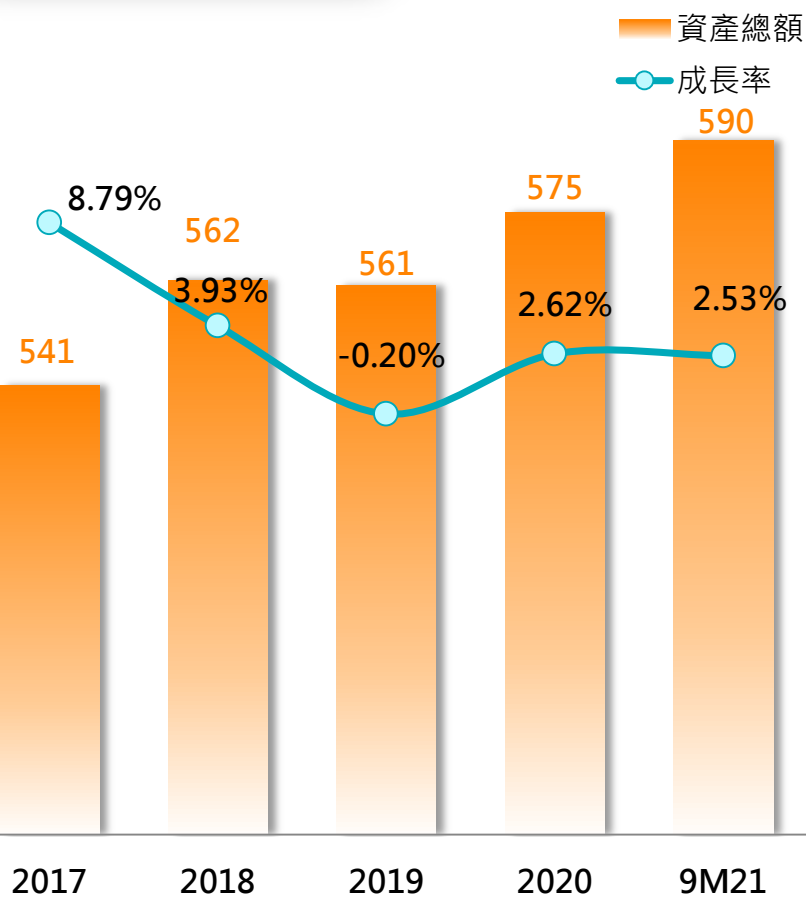


02-1

合併財務資訊 (1/3)

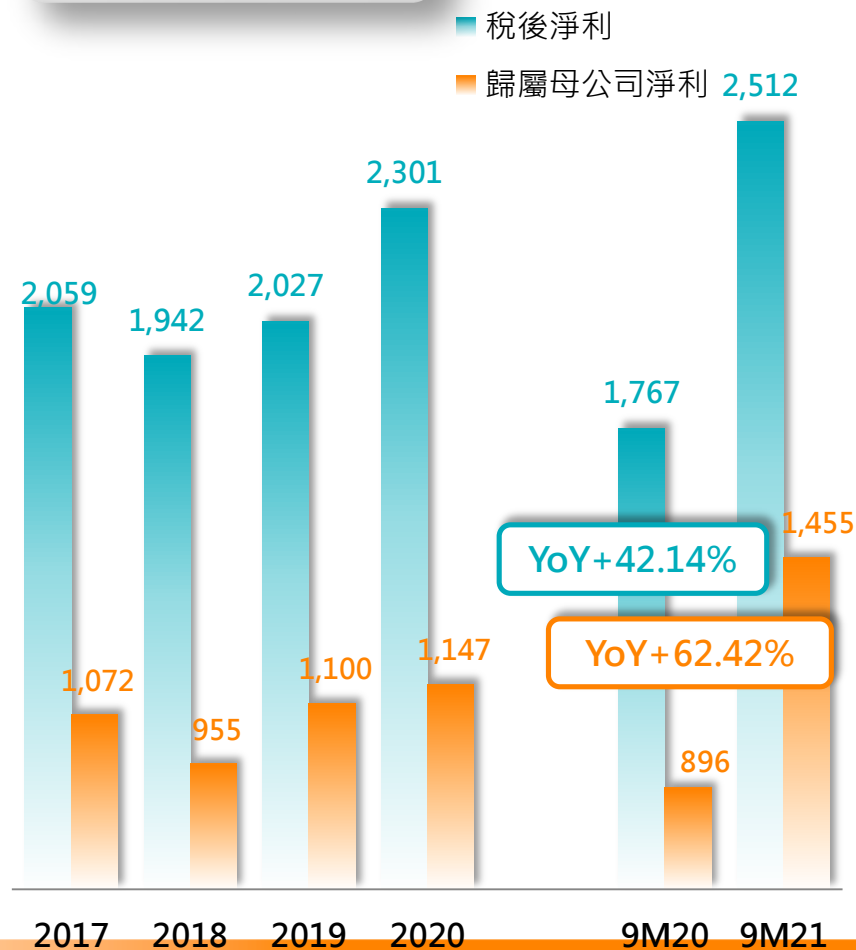
資產總額

單位: 新台幣拾億元



稅後淨利

單位: 新台幣百萬元





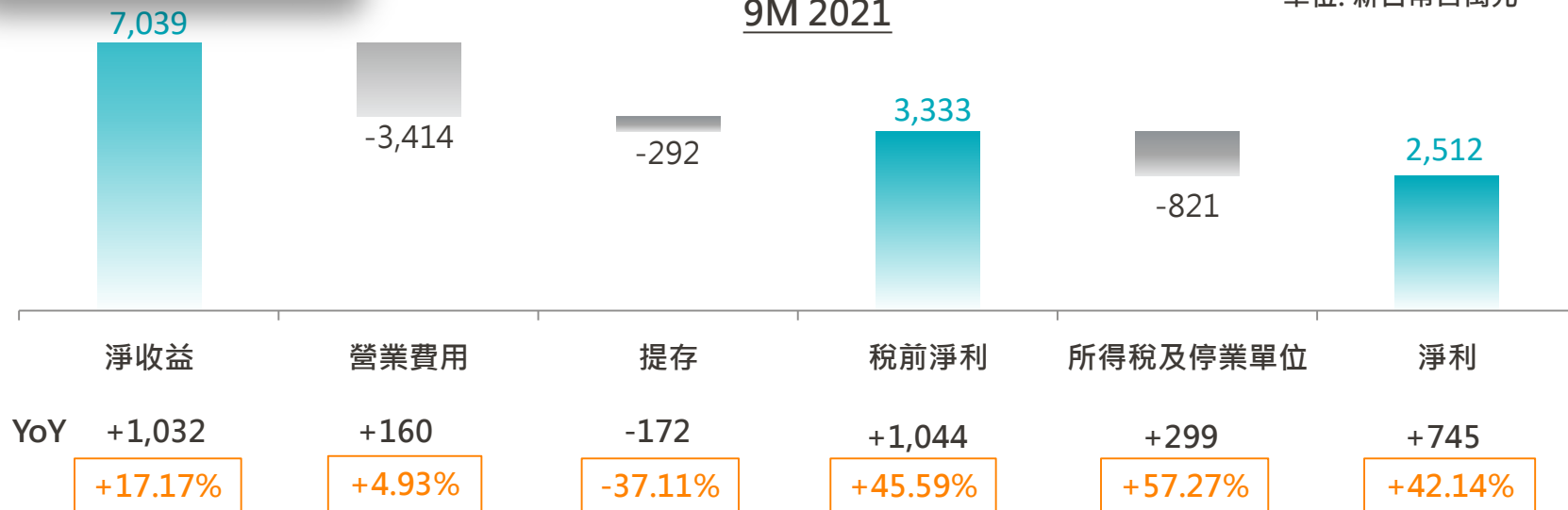
02-1

合併財務資訊 (2/3)

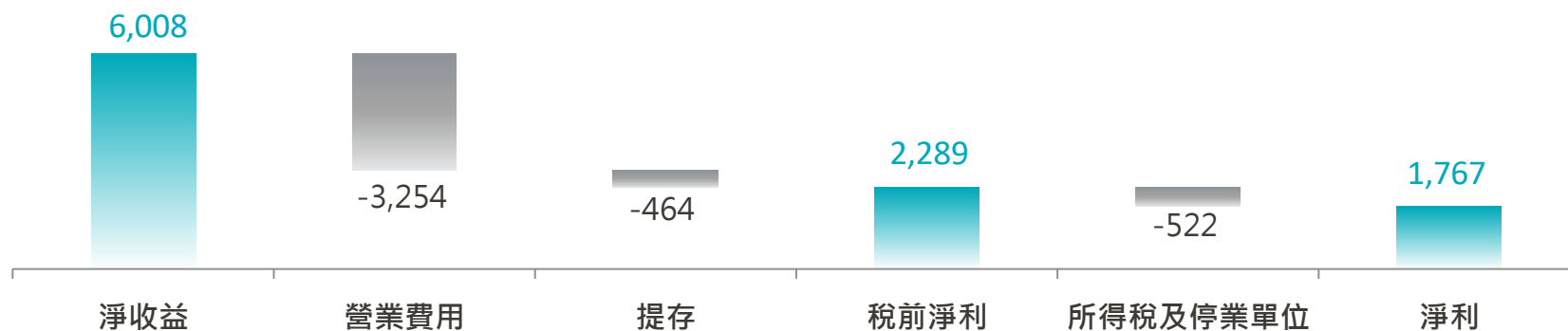
獲利組成

單位: 新台幣百萬元

9M 2021



9M 2020





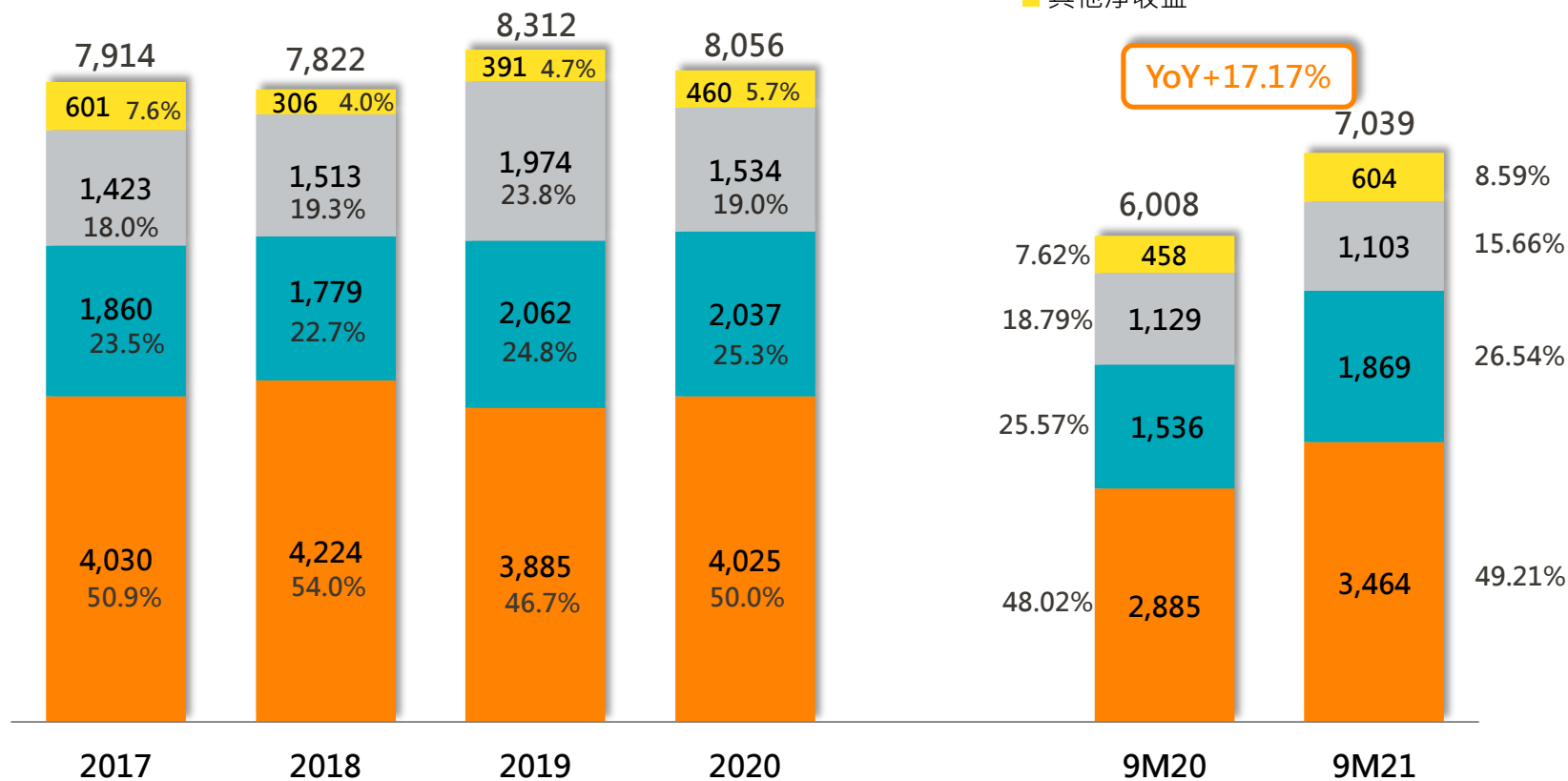
02-1

合併財務資訊 (3/3)

淨收益結構

單位: 新台幣百萬元

- 利息淨收益
- 手續費淨收益
- 透過損益按公允價值衡量及兌換損益
- 其他淨收益



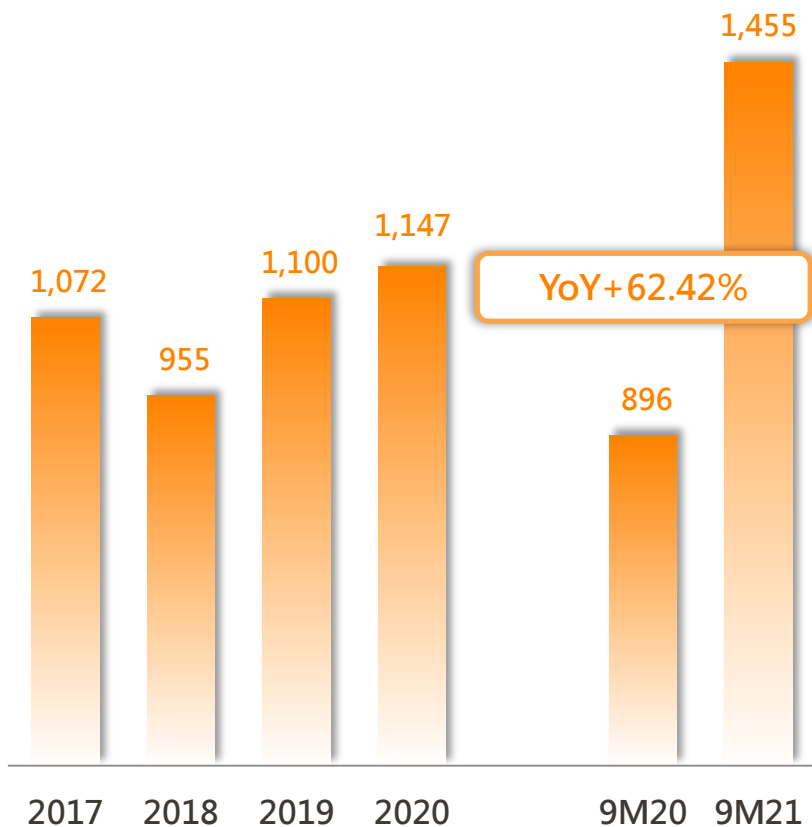
02-2

個體財務資訊
-王道銀行-

02-2 個體財務資訊-王道銀行 (1/7)

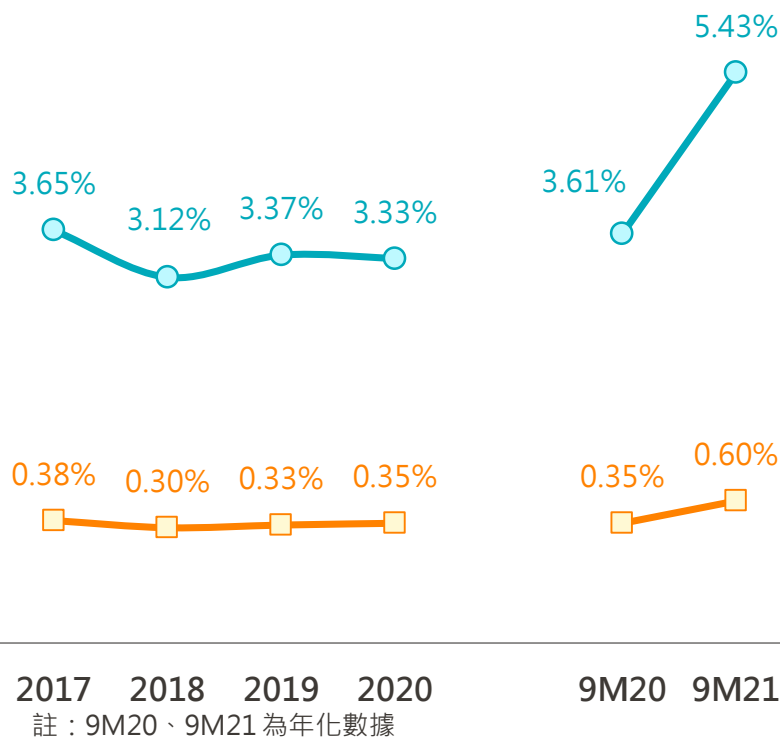
稅後淨利

單位: 新台幣百萬元



股東權益報酬率(ROE) & 資產報酬率(ROA)

● 股東權益報酬率
■ 資產報酬率



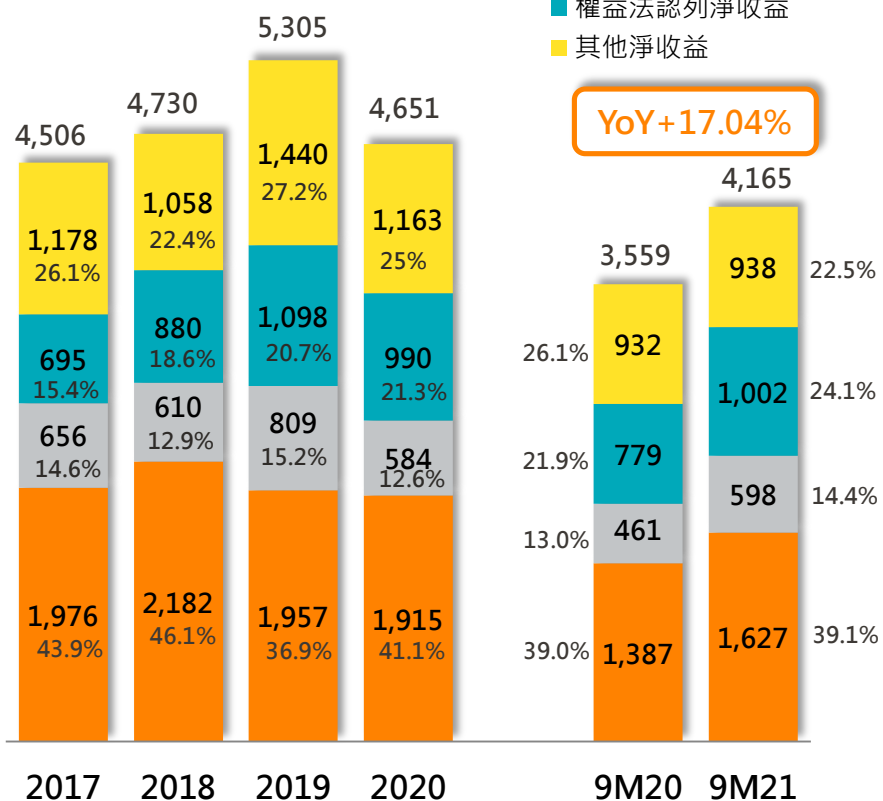
02-2 個體財務資訊-王道銀行 (2/7)

淨收益結構

單位: 新台幣百萬元

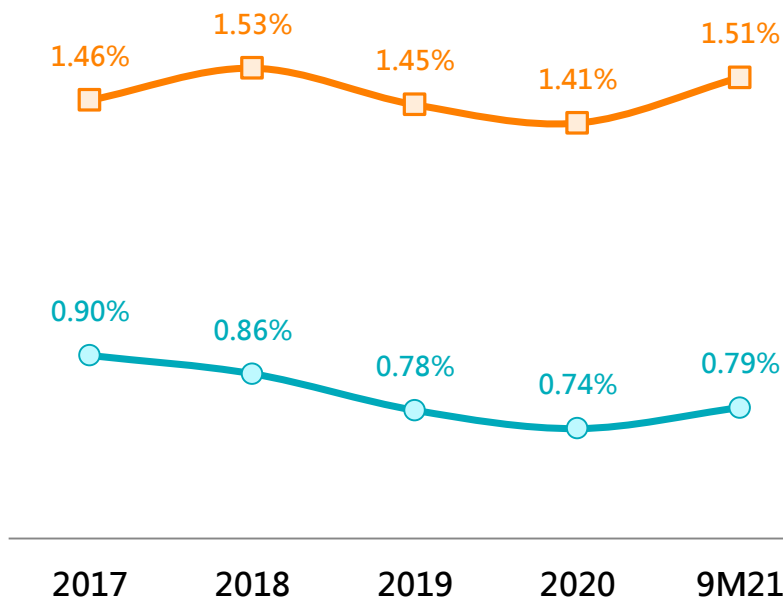
- 利息淨收益
- 手續費淨收益
- 權益法認列淨收益
- 其他淨收益

YoY+17.04%



淨利息收益率(NIM) & 存放利差(Spread)

- 淨利息收益率
- 存放利差



註: 9M21 為年化數據

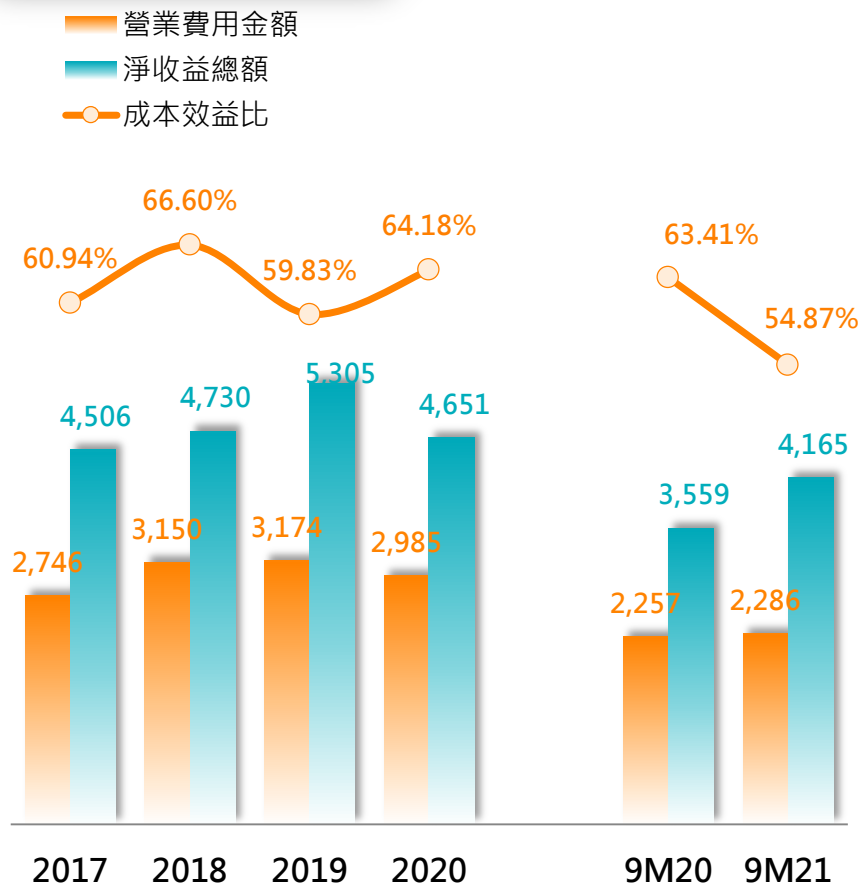


02-2

個體財務資訊-王道銀行 (3/7)

成本效益分析

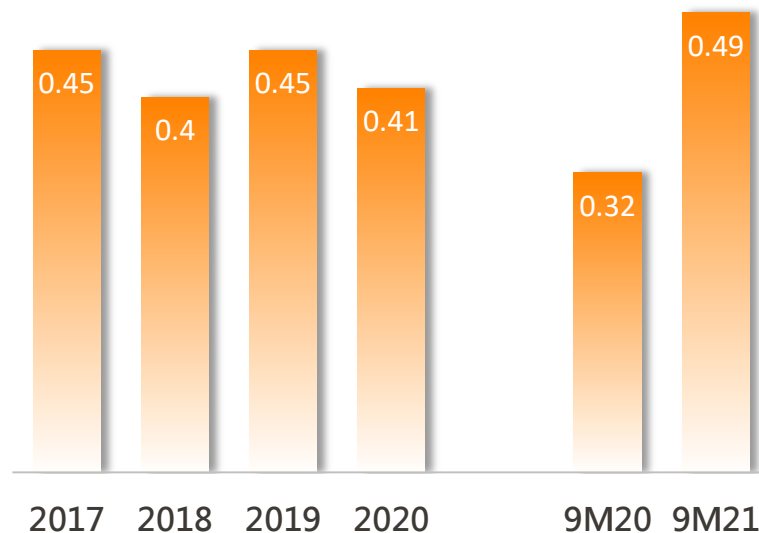
單位: 新台幣百萬元



每股盈餘(EPS)

單位: 新台幣元

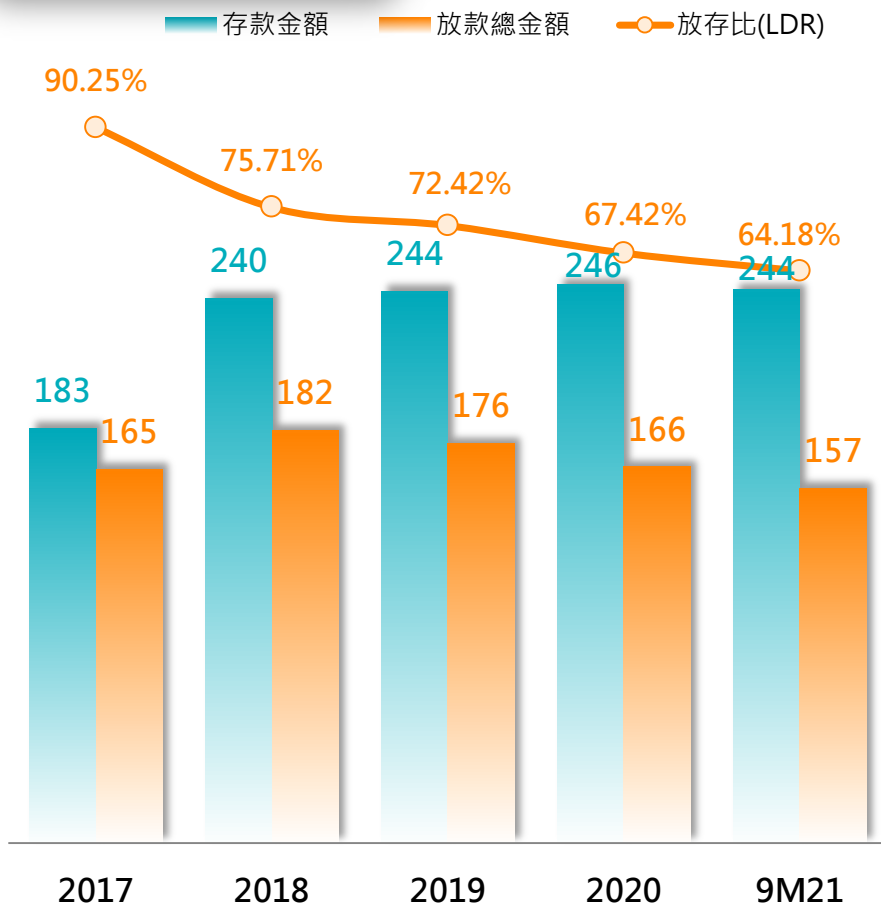
每股盈餘 (Orange bar)



02-2 個體財務資訊-王道銀行 (4/7)

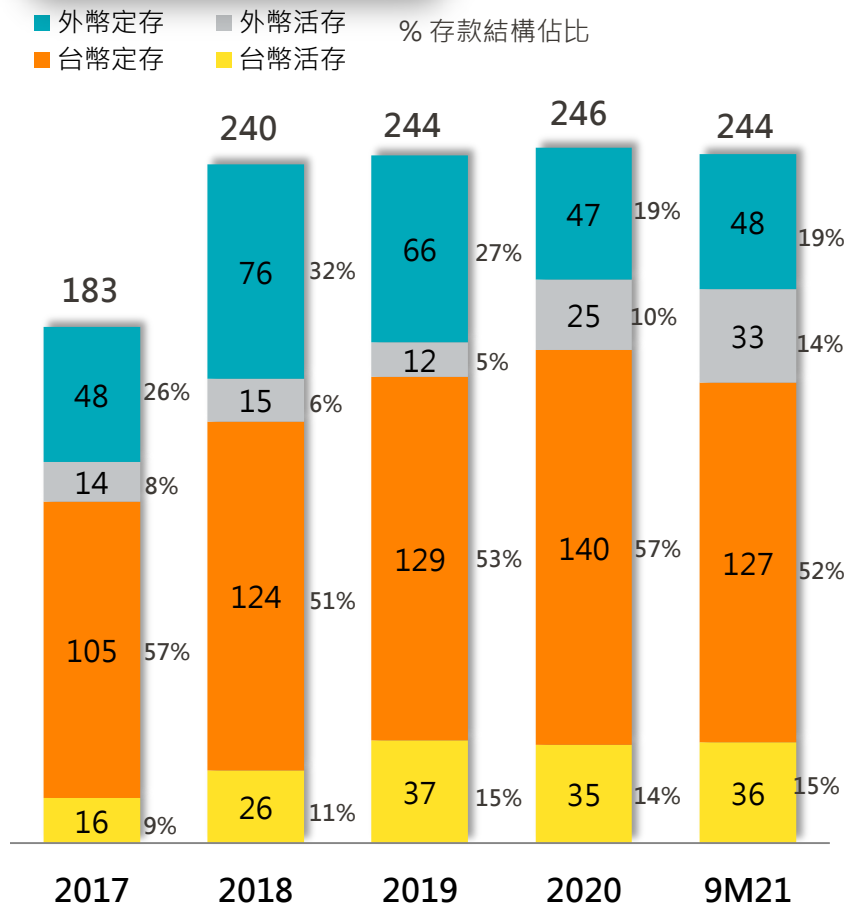
存/放款金額

單位: 新台幣拾億元



存款結構分析

單位: 新台幣拾億元





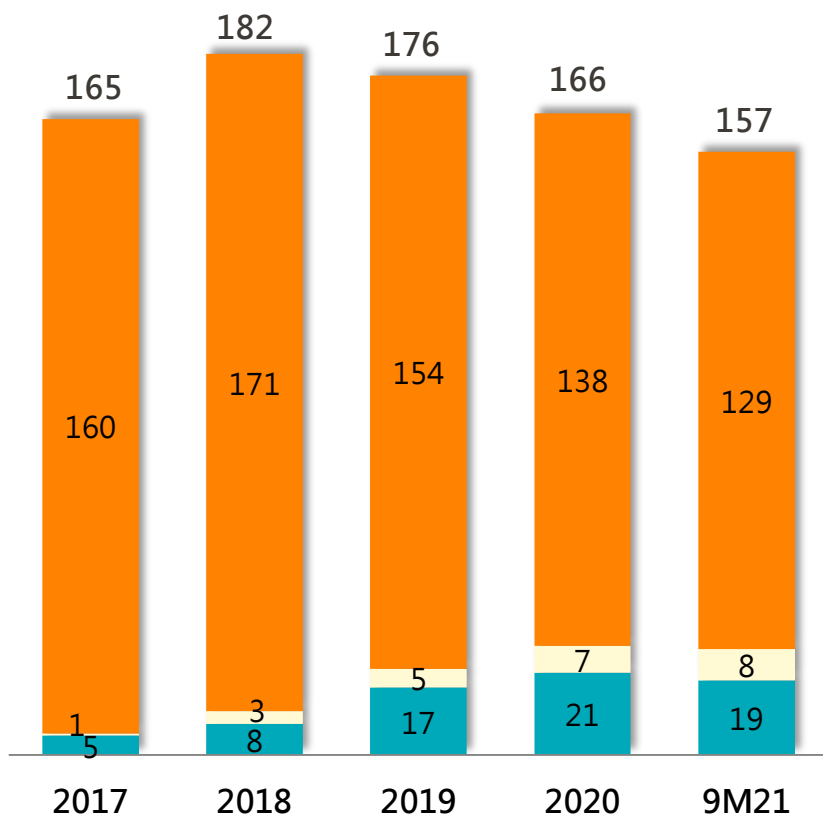
02-2

個體財務資訊-王道銀行 (5/7)

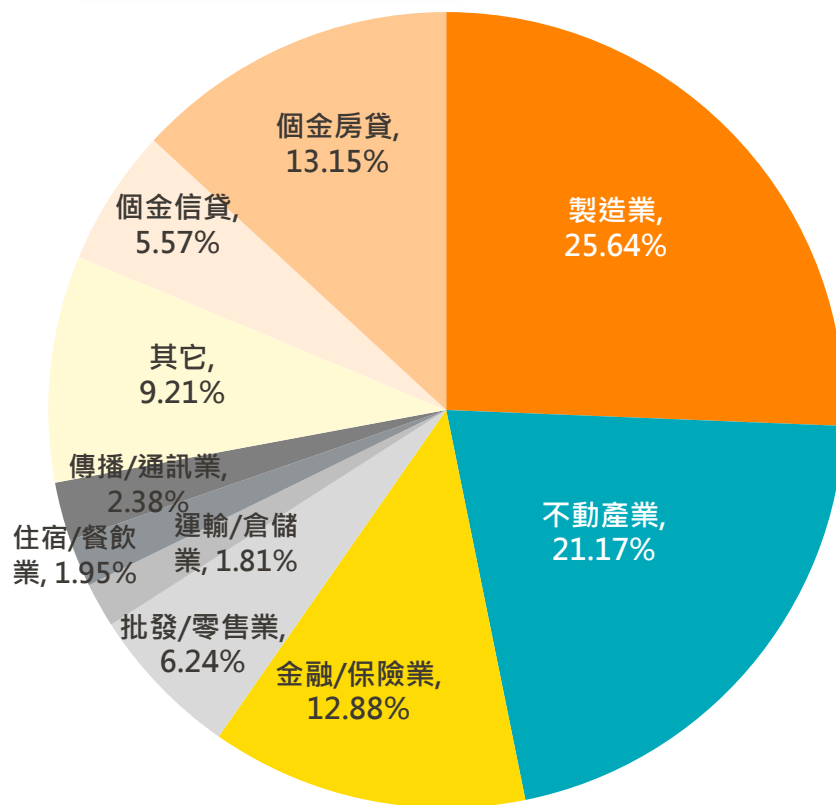
放款組成

單位: 新台幣拾億元

■ 企金放款 ■ 個金信貸 ■ 個金房貸



放款產業分佈



註：放款產業分佈為9M21 數據



02-2

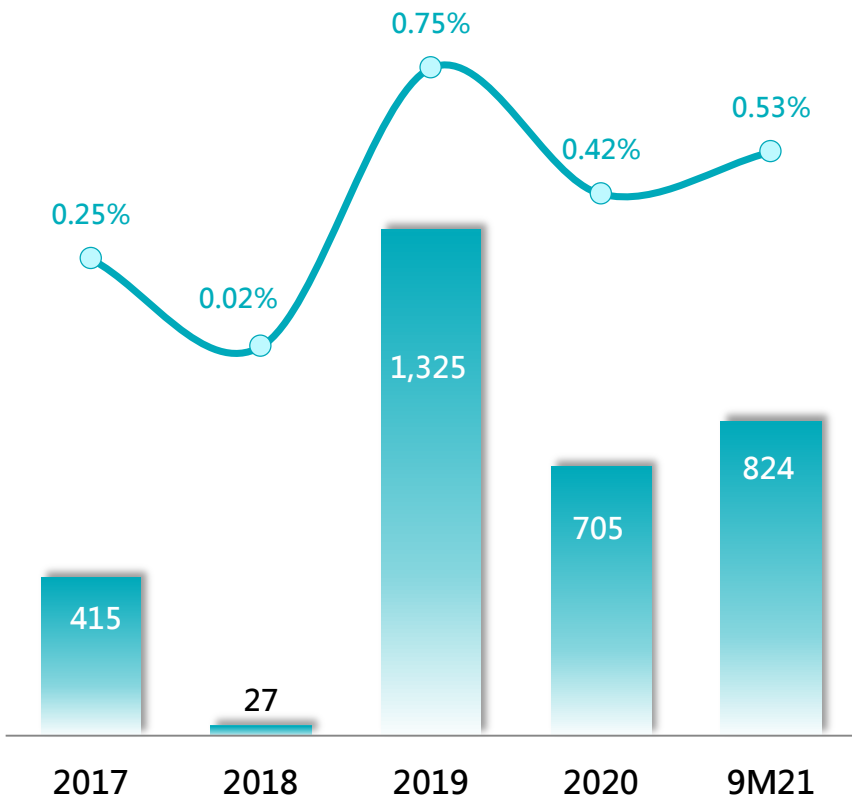
個體財務資訊-王道銀行 (6/7)

資產品質

單位: 新台幣百萬元

逾放金額

逾放比

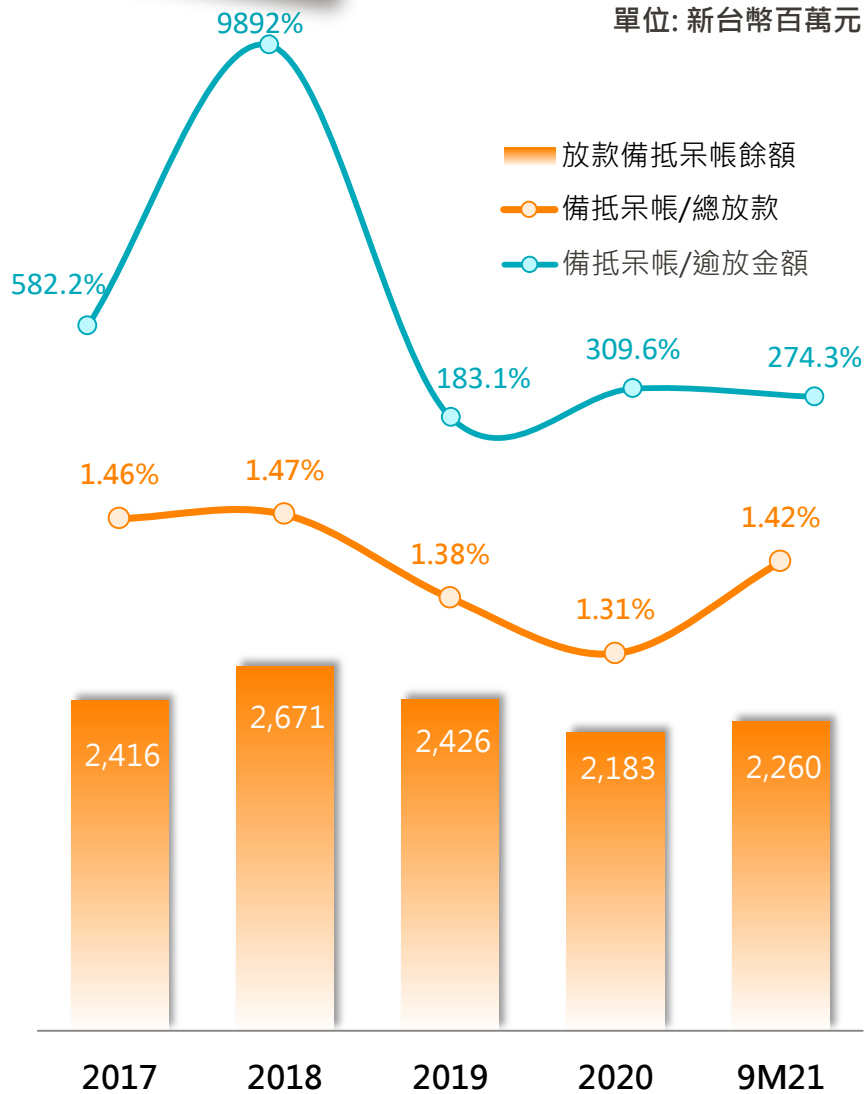


單位: 新台幣百萬元

放款備抵呆帳餘額

備抵呆帳/總放款

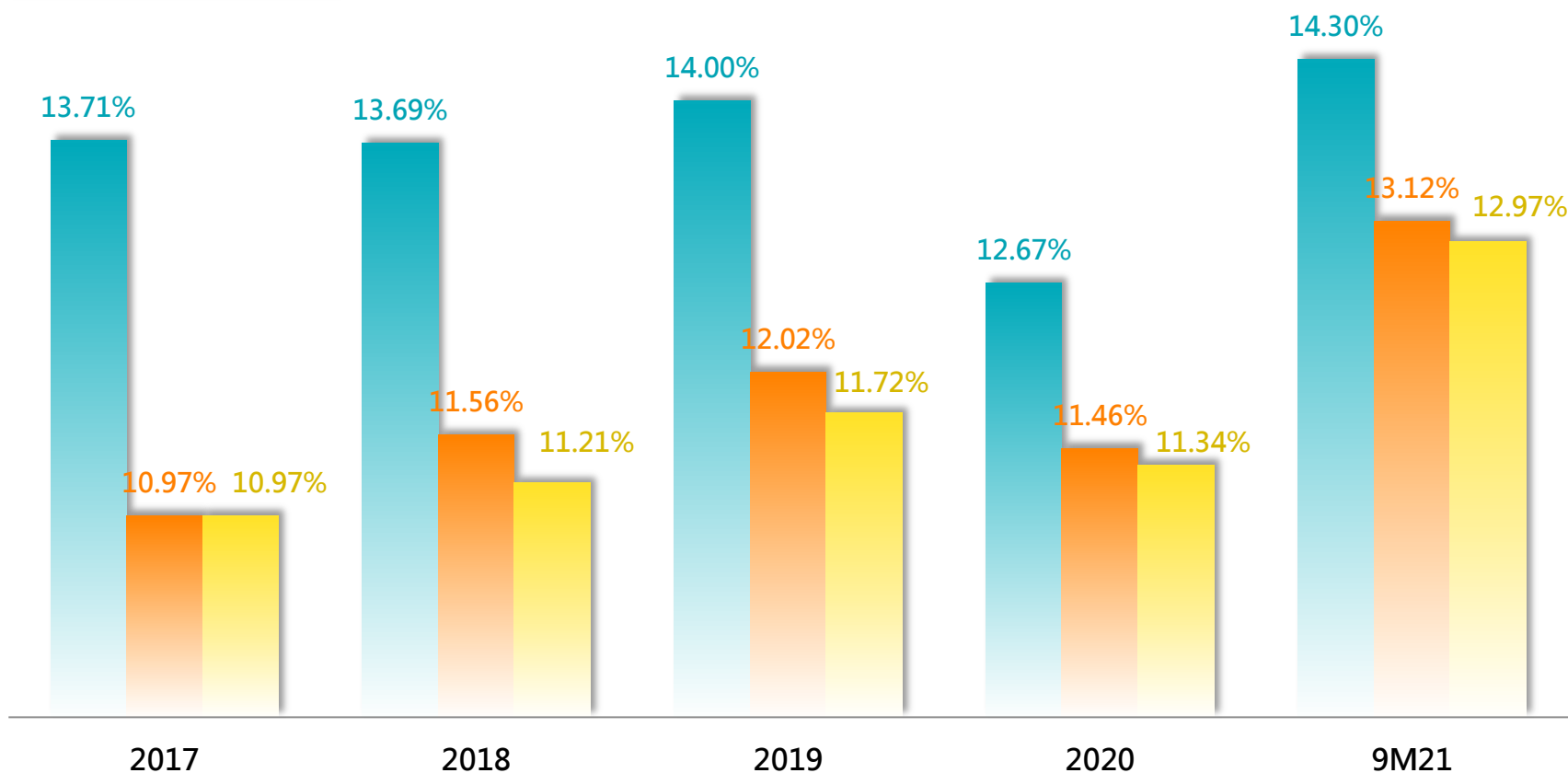
備抵呆帳/逾放金額



02-2 個體財務資訊-王道銀行 (7/7)

資本結構

- BIS資本適足率
- 第一類資本比率
- 普通股權益比率



02-3

個體財務資訊
-中華票券-

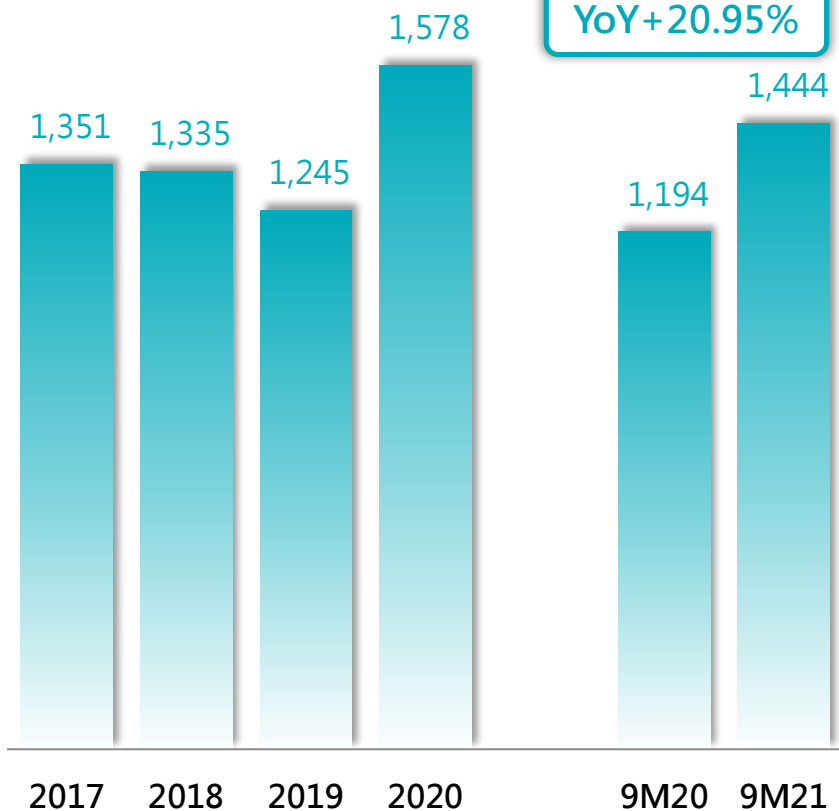


02-3

個體財務資訊-中華票券 (1/3)

稅後淨利

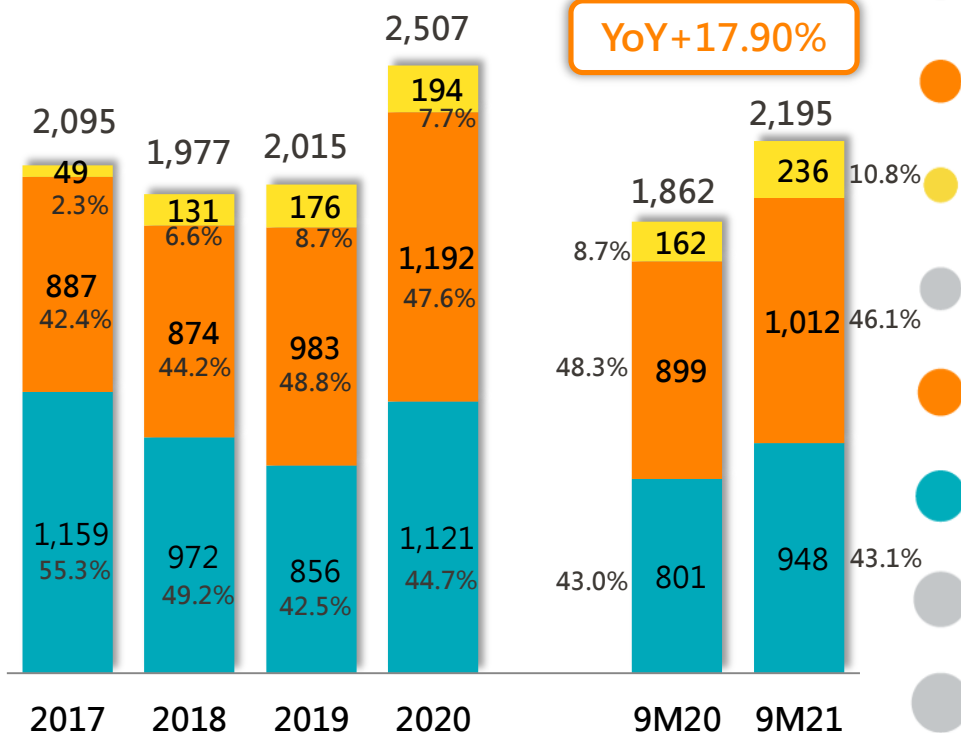
單位: 新台幣百萬元



淨收益

單位: 新台幣百萬元

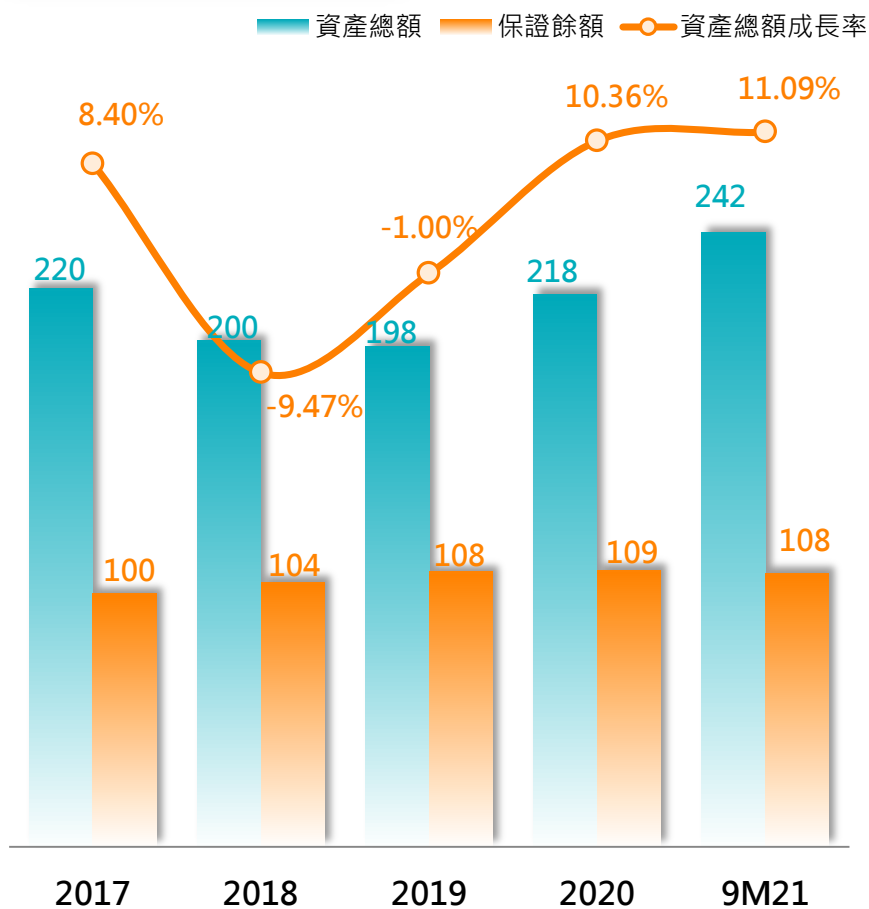
其他淨收益
手續費淨收益
利息淨收益



02-3 個體財務資訊-中華票券 (2/3)

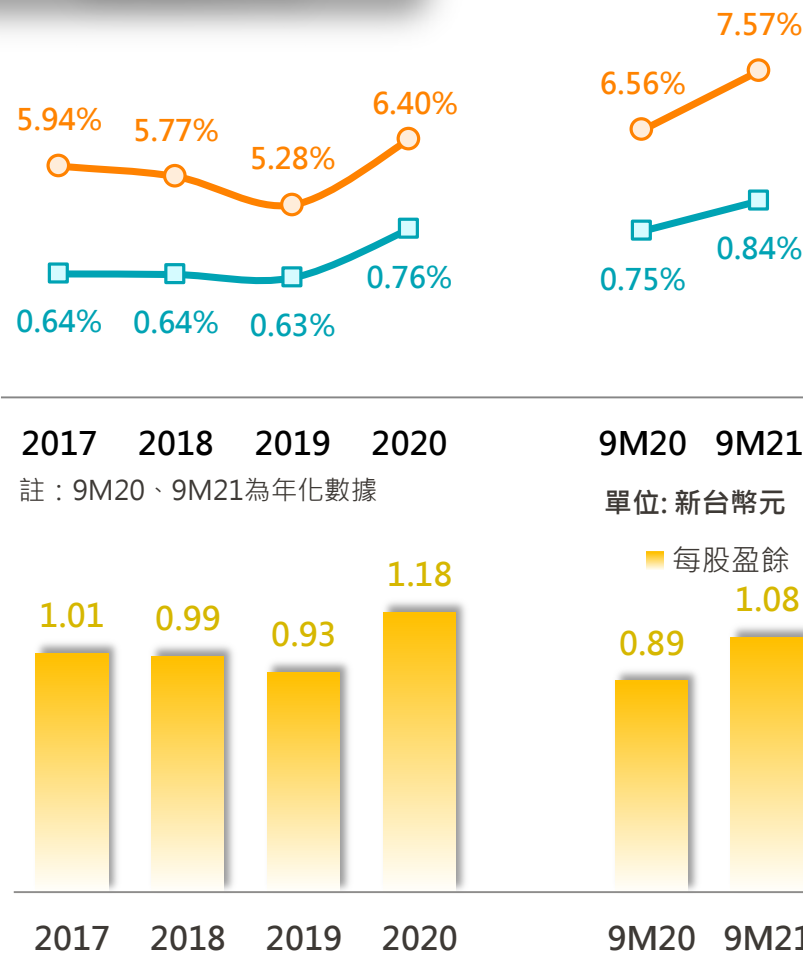
資產規模

單位: 新台幣拾億元



股東權益報酬率(ROE)、 資產報酬率(ROA)、 每股盈餘(EPS)

■ 資產報酬率(ROA)
○ 股東權益報酬率(ROE)

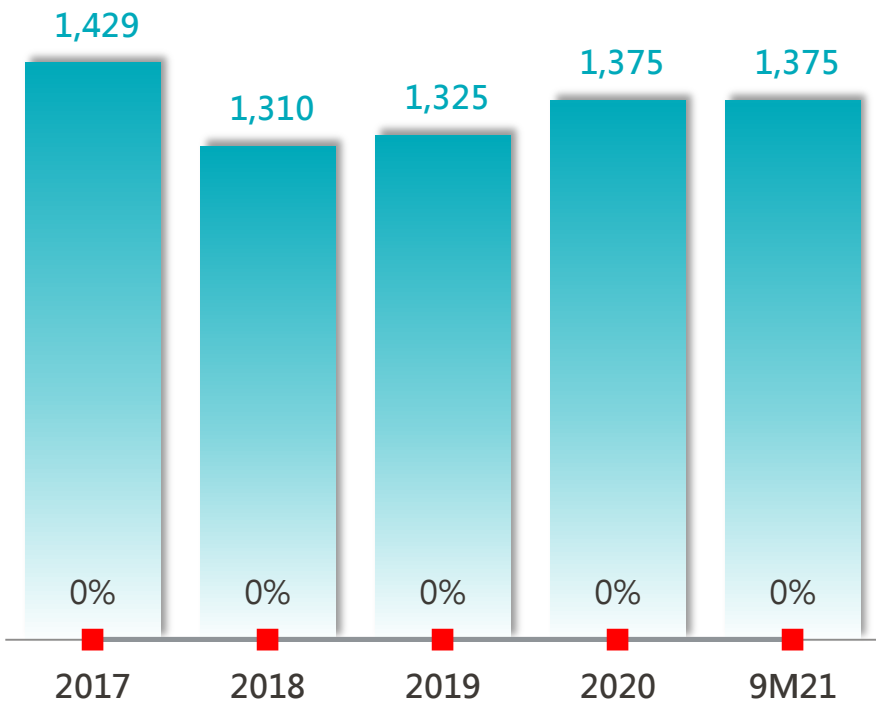


02-3 個體財務資訊-中華票券 (3/3)

逾放比、 保證責任準備

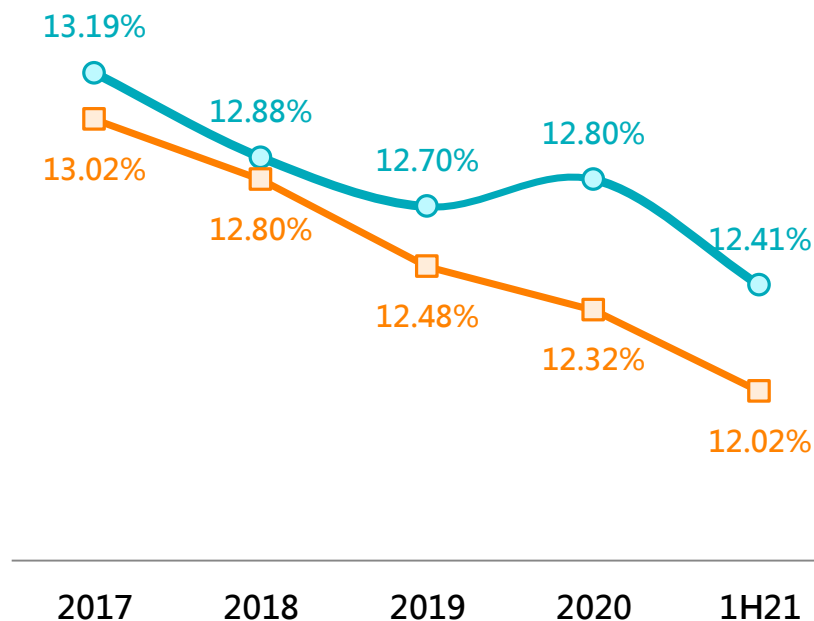
單位: 新台幣百萬元

保證責任準備餘額
逾放比(NPL)



資本適足率

資本適足率(CAR)
第一類資本佔風險資產比率



02-4

個體財務資訊
-IBTH-

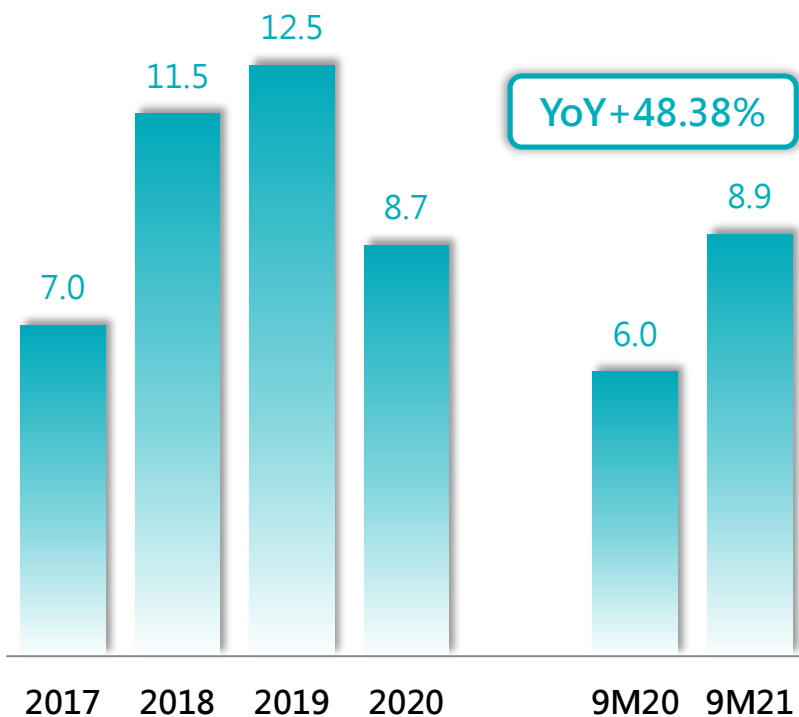


02-4

個體財務資訊-IBT Holdings (1/3) (控股美國華信銀行)

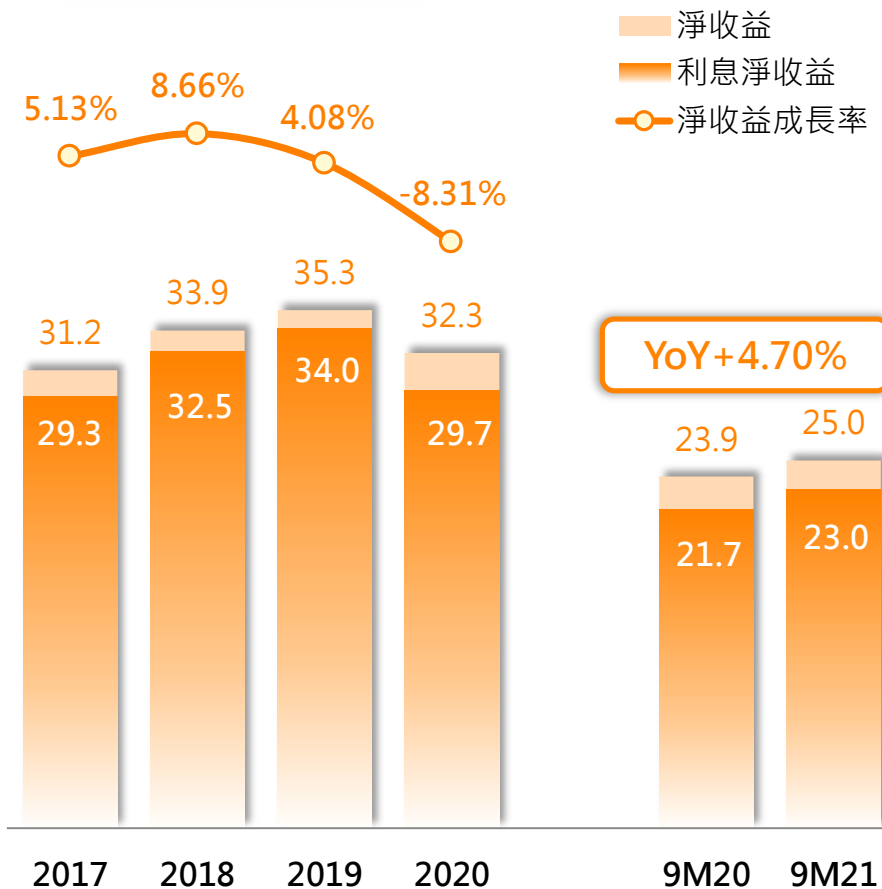
稅後淨利

單位: 美金百萬元



淨收益

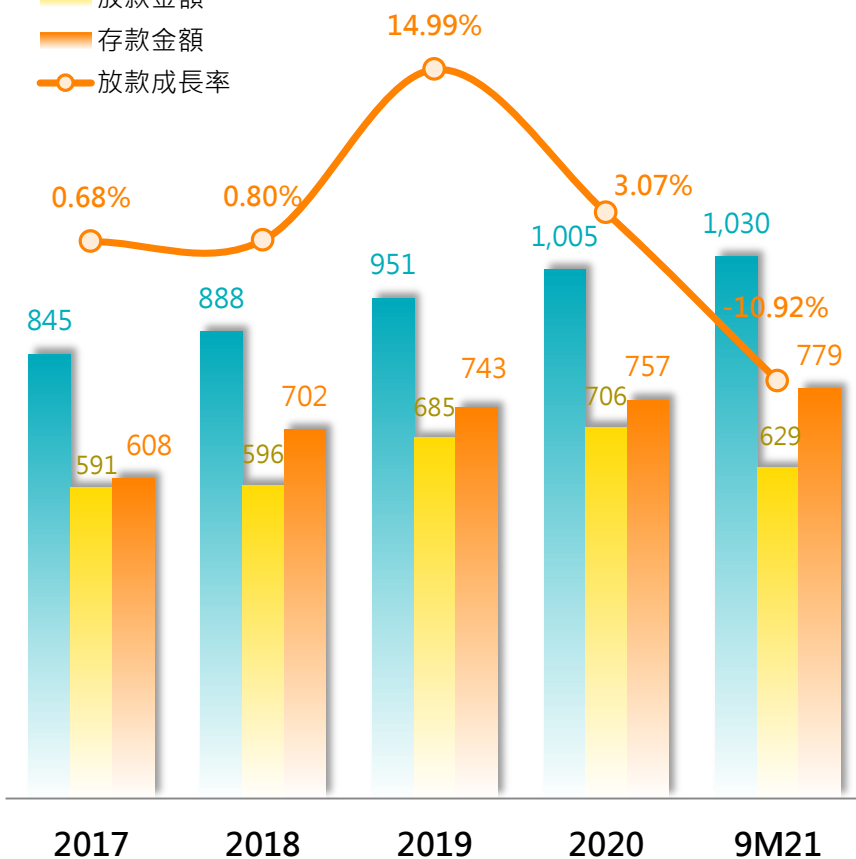
單位: 美金百萬元



資產規模 & 存放金額

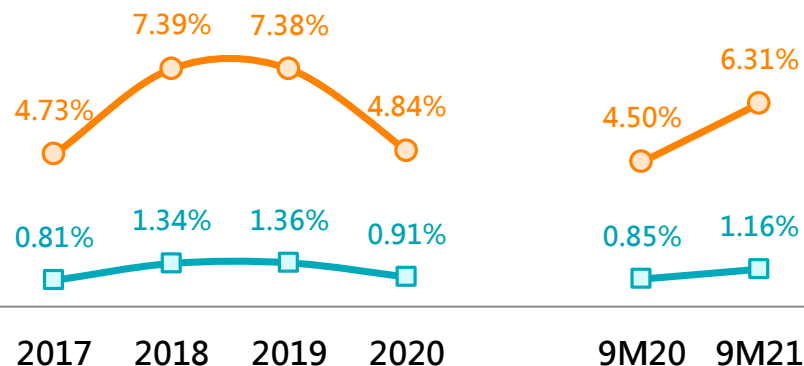
單位: 美金百萬元

— 資產總額
— 放款金額
— 存款金額
— 放款成長率



股東權益報酬率(ROE)、 資產報酬率(ROA)、 每股盈餘(EPS)

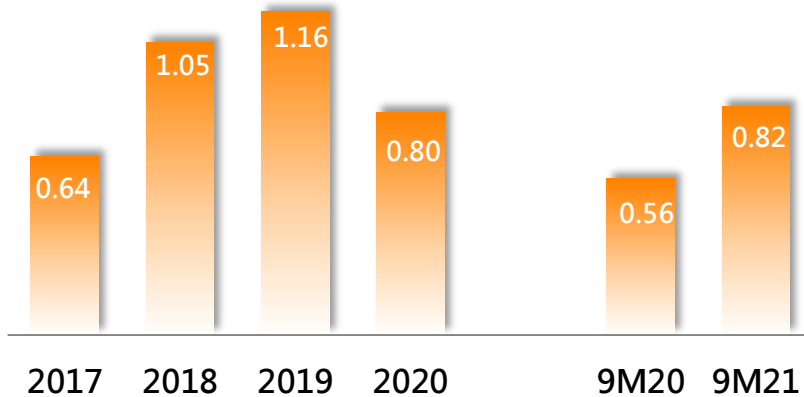
— 資產報酬率(ROA)
— 股東權益報酬率(ROE)



註: 9M20、9M21為年化數據

單位: 美金元

■ 每股盈餘

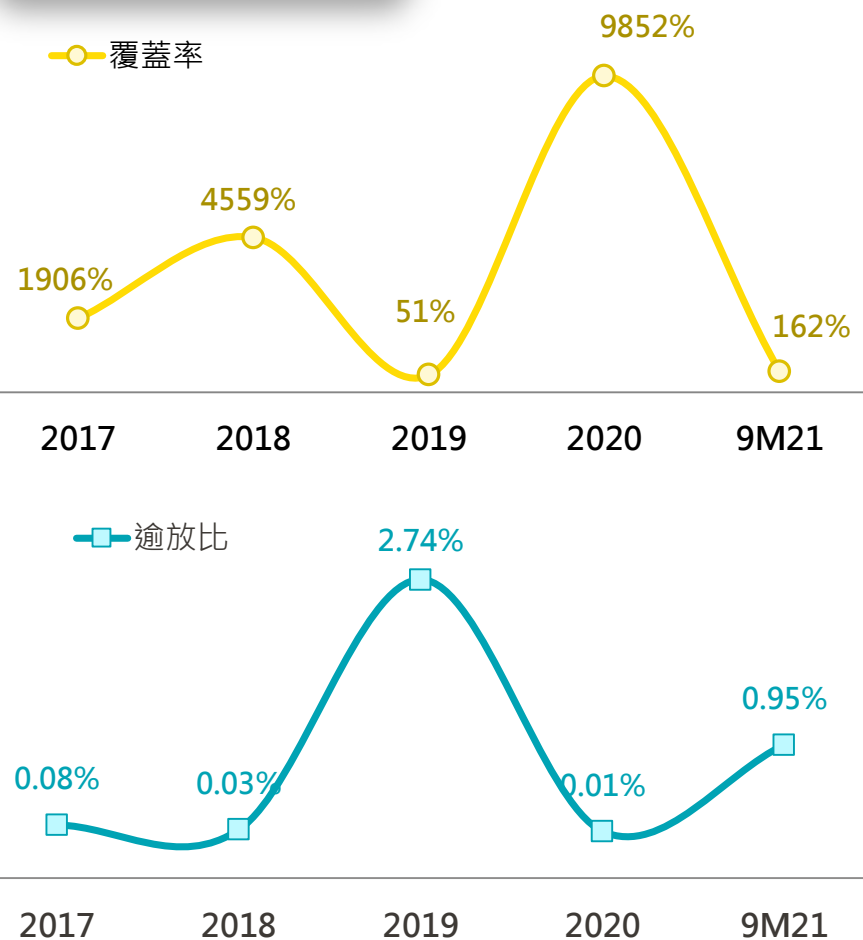




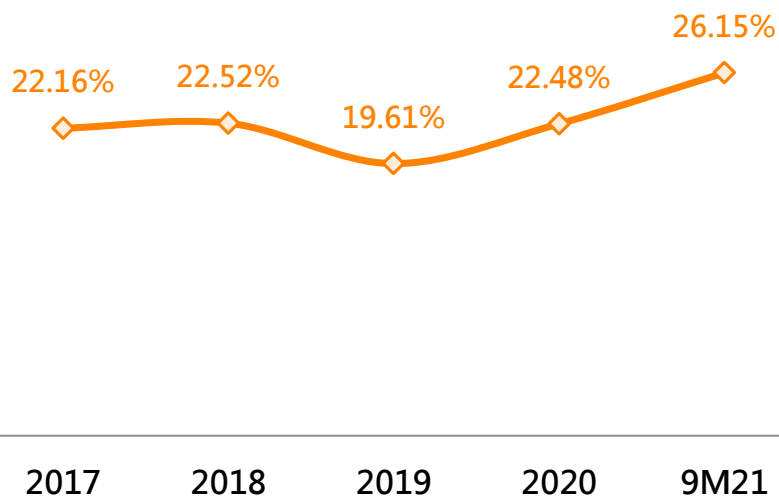
02-4

個體財務資訊-IBT Holdings (3/3) (控股美國華信銀行)

逾放比、覆蓋率



資本適足率

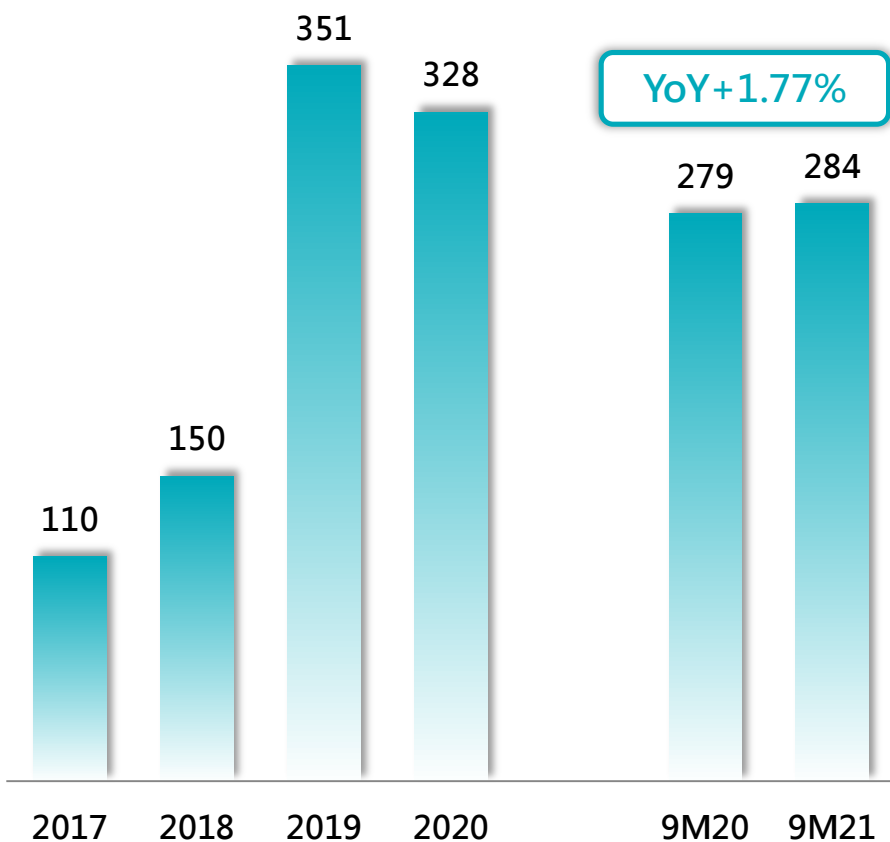


02-5

個體財務資訊
-台灣工銀租賃
&其子公司-

稅後淨利

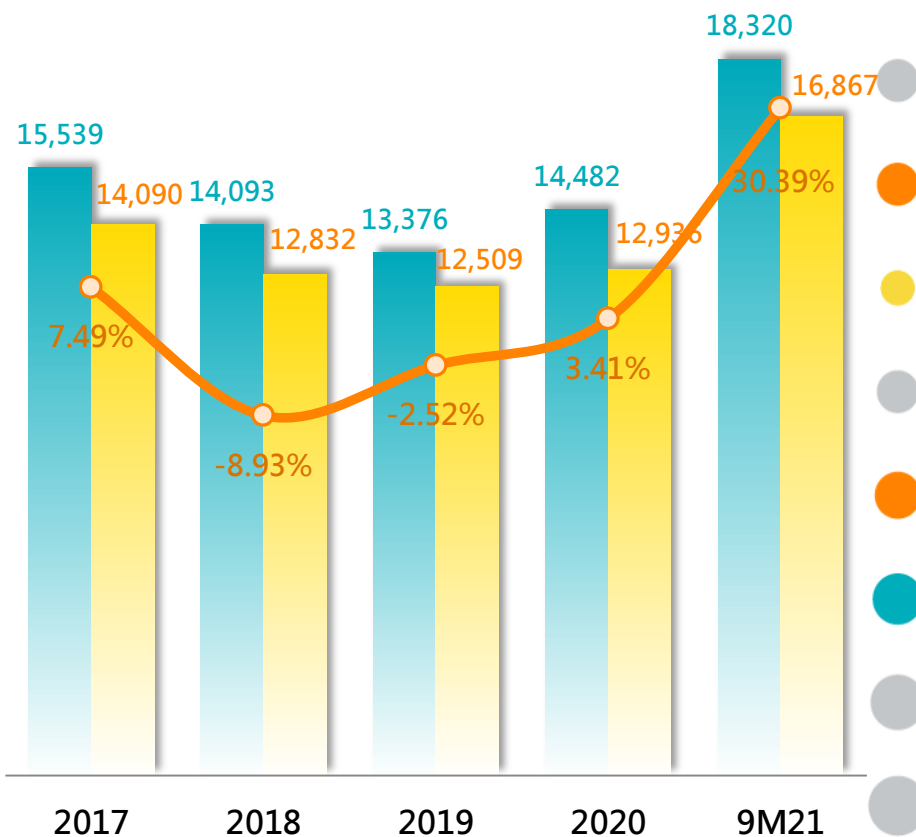
單位: 新台幣百萬元



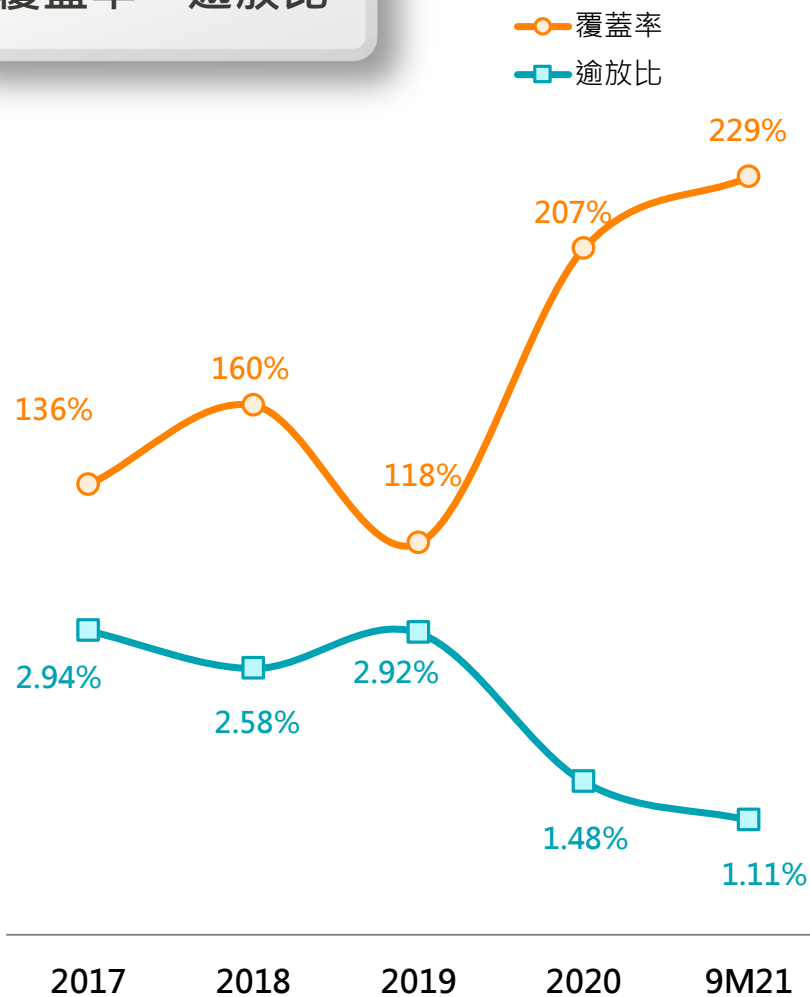
資產規模

單位: 新台幣百萬元

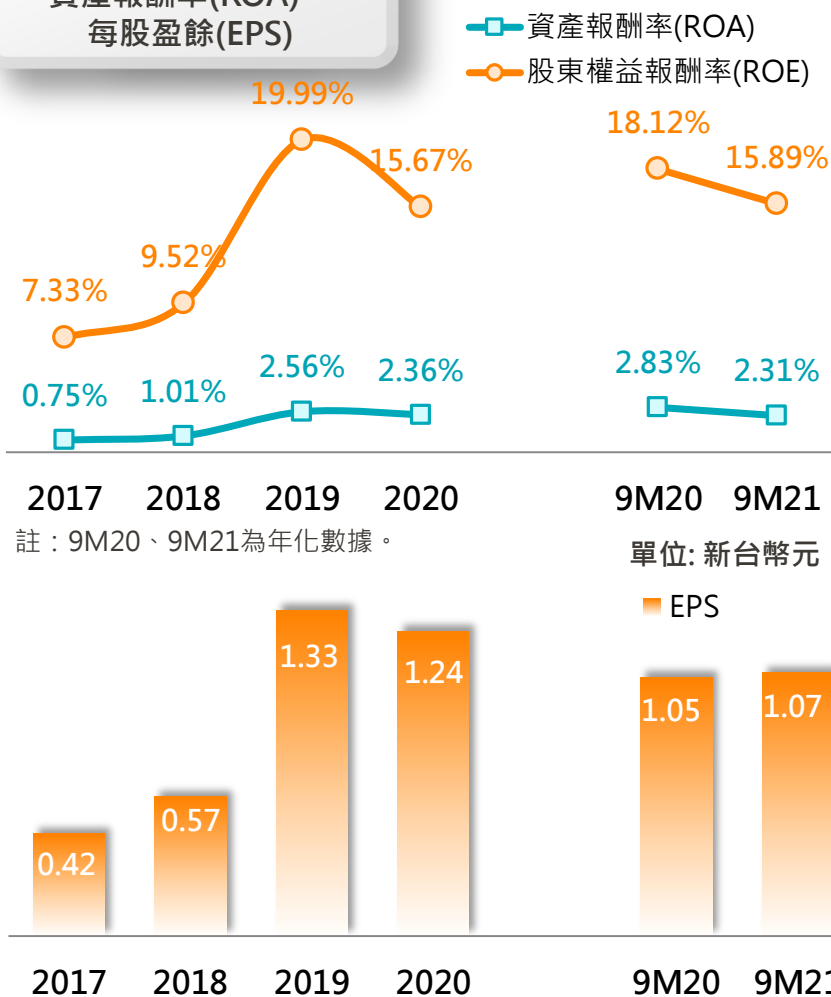
資產總額 本金餘額 本金餘額成長率



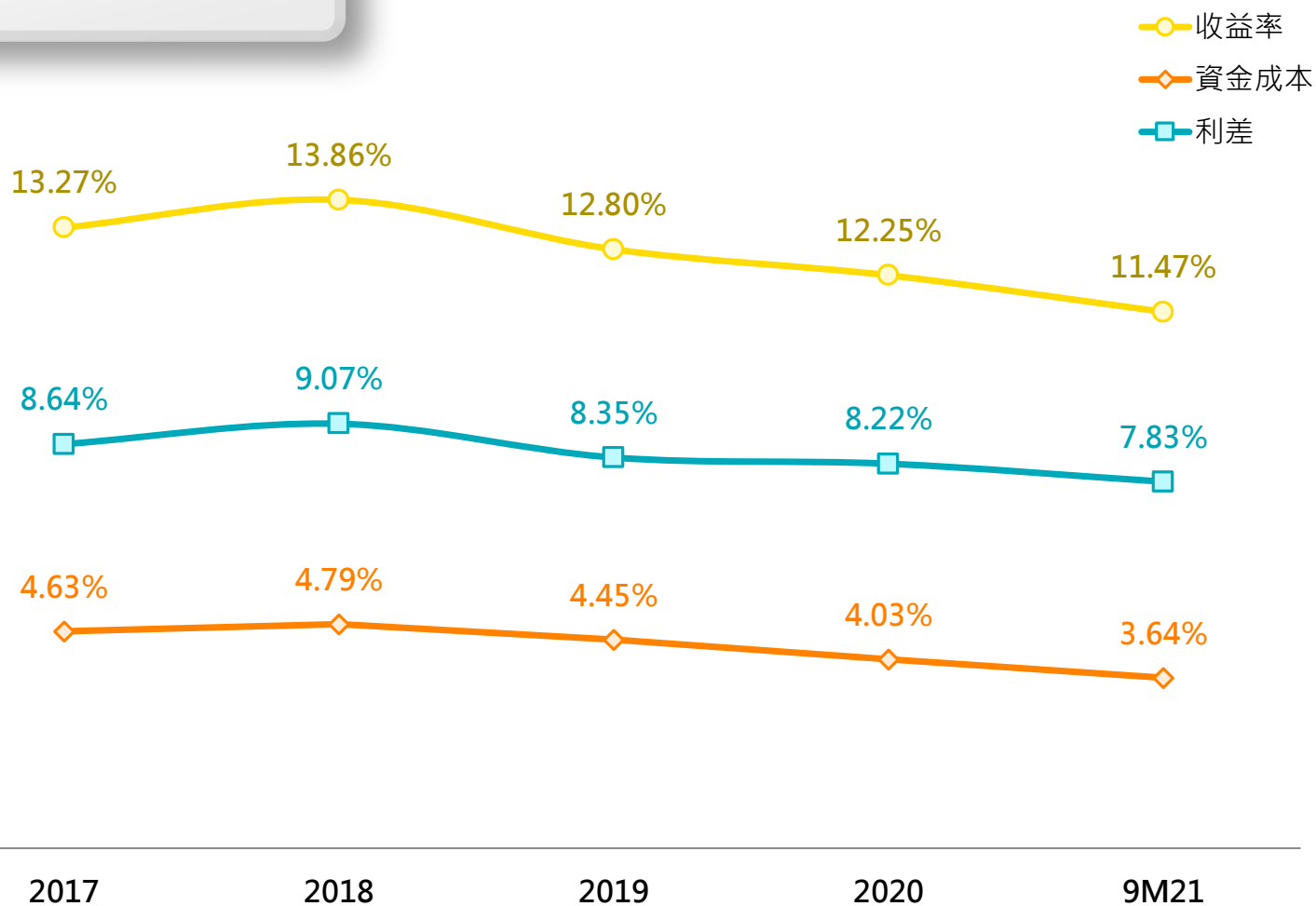
覆蓋率、逾放比



股東權益報酬率(ROE)、 資產報酬率(ROA)、 每股盈餘(EPS)



收益率、資金成本、利差





03

2022年度業務發展規劃



03

企金經營策略

- 加強跨部門協作，企個金產品整合推廣，發揮業務綜效
- 提供**完整產品服務**，成為客戶主要往來銀行

提供整合性服務

擴大客群經營

- 深耕集團企業，以及開拓中型企業及綠能產業客群
- 由企金客戶延伸至相關高資產家族客群

- 拓展中小型企業存款戶，加強吸收活期存款
- 提升授信資本報酬率

最適資產配置

提升
手續費收入

- 開發各類型專案及**結構性融資**，並增加國內外聯貸收入
- 加強**貿融及外匯交易**
- 增加**財富管理**跨售手續費收入

精品銀行
Boutique Bank



03

個金經營策略

- 建置**財富管理業務團隊**
- 與企金商金橫向業務合作，深化**財富管理業務**往來，提供**多元化服務**與**提升滲透率**
- 產品線優化及系統整合，**提升客戶優質服務體驗**
- 運用**大數據分析**，提供客戶差異化產品及服務，以深耕既有客群並提升客戶黏著度
- 加強客群經營深度及廣度
- 優化線上及線下流程，提升客戶服務及體驗



- 在控制風險報酬最適化下，**擴大利差收入**，提升競爭力
- 優化客戶體驗，改善流程效率
- **落實普惠金融**，拓展年輕客群經營
- 持續強化最新技術發展與應用
- 持續和應用場景相關業者策略聯盟



03

子公司經營策略

- 調整客戶結構，提升自保收益
- 維持優良資產品質
- 面對升息趨勢，機動調整交易部位
- 提高資本效益，創造股東最大利益

中華票券公司

美國華信銀行

王道銀行集團
O-Bank Group

- 發展多元產品，建立優質資產組合
- 開發再生能源業務
- 建立穩定收益業務
- 兼顧風險控管與業務發展

台灣工銀租賃

台駿國際租賃

- 強化風險控管，嚴控資產品質
- 因應市場環境，多元化放款組合
- 招募人才，持續擴大業務規模
- 優化網銀功能，增加吸存管道

- 嚴控資產品質與流動性
- 拓展據點，持續擴大業務規模
- 維持高利差發展方向
- 緊抓內需商機



ALL FOR YOU

www.o-bank.com



04

附錄- 王道銀行及重要 子公司財務摘要

王道銀行-財務摘要

(新台幣百萬元)	3Q21	2Q21	1Q21	4Q20
損益表				
利息收入	864	854	885	942
利息費用	(297)	(320)	(360)	(415)
淨利息收入	567	535	525	527
淨手續費收入	167	183	248	123
權益法認列損益	365	301	336	211
其他淨收益	310	404	225	231
淨收益	1,409	1,423	1,334	1,092
呆帳費用	(109)	(105)	(50)	(70)
營業費用	(769)	(759)	(758)	(728)
稅前淨利	530	559	527	294
稅後淨利	482	519	454	252

資產負債表

貼現及放款-淨額	154,404	156,281	157,505	163,917
存款及匯款	244,222	236,628	241,091	246,421
總資產	316,354	316,936	321,247	328,854
權益	35,937	35,750	36,090	35,556

主要財務比率(%)

資產報酬率(稅後)	0.15	0.16	0.14	0.08
淨值報酬率(稅後)	1.34	1.46	1.27	0.73
逾放比	0.53	0.42	0.44	0.42
第一類資本比率	13.12	13.20	11.68	11.46
資本適足率	14.30	14.43	12.89	12.67

2020	2019	YoY
4,360	5,764	-24%
(2,445)	(3,806)	-36%
1,915	1,957	-2%
584	809	-28%
990	1,098	-10%
1,163	1,440	-19%
4,651	5,305	-12%
(430)	(921)	-53%
(2,985)	(3,174)	-6%
1,236	1,210	2%
1,147	1,100	4%

163,917	173,981	-6%
246,421	243,645	1%
328,854	335,253	-2%
35,556	33,259	7%

0.35	0.33
3.33	3.37
0.42	0.75
11.46	12.02
12.67	14.00

註：資產報酬率 & 淨值報酬率為未年化資訊。

中華票券-財務摘要

(新台幣百萬元)	3Q21	2Q21	1Q21	4Q20
----------	------	------	------	------

損益表

利息收入	424	416	436	455
利息費用	(109)	(103)	(117)	(135)
淨利息收入	315	314	319	320
淨手續費收入	315	341	356	293
其他淨收益	69	50	116	32
淨收益	699	704	792	645
各項提存	(1)	(1)	(6)	36
營業費用	(130)	(131)	(129)	(123)
稅前淨利	571	575	668	486
稅後淨利	455	458	531	384

資產負債表

總資產	242,179	213,185	213,904	218,284
權益	25,412	25,165	25,680	25,449

2020	2019	YoY
------	------	-----

1,902	2,010	-5%
(781)	(1,154)	-32%
1,121	856	31%
1,192	983	21%
194	175	11%
2,507	2,015	24%
32	4	612%
(484)	(457)	6%
1,992	1,553	28%
1,578	1,245	27%

IBT Holdings-財務摘要

(美金千元)	3Q21	2Q21	1Q21	4Q20	2020	2019	YoY
損益表							
利息收入	8,429	8,830	9,018	9,467	37,332	45,803	-18%
利息費用	(941)	(1,083)	(1,247)	(1,429)	(7,589)	(11,800)	-36%
淨利息收入	7,488	7,747	7,771	8,038	29,743	34,003	-13%
淨手續費收入	128	210	174	163	705	651	8%
其他淨收益	1,063	424	23	215	1,873	596	214%
淨收益	8,679	8,381	7,968	8,416	32,322	35,250	-8%
呆帳費用	0	0	0	(170)	(4,080)	(370)	1003%
營業費用	(3,865)	(3,858)	(3,538)	(4,114)	(14,842)	(15,501)	-4%
稅前淨利	4,814	4,523	4,430	4,133	13,400	19,379	-31%
稅後淨利	3,395	3,190	3,127	2,920	9,465	13,598	-30%
少數股權	(279)	(263)	(257)	(240)	(779)	(1,119)	-30%
合併稅後淨利	3,115	2,927	2,870	2,680	8,686	12,479	-30%
資產負債表							
貼現及放款-淨額	629,020	662,131	698,394	694,328	694,328	673,018	3%
存款及匯款	778,784	785,747	780,055	756,907	756,907	742,556	2%
總資產	1,030,375	1,033,872	1,030,690	1,005,173	1,005,173	950,879	6%
歸屬母公司業主權益	192,930	189,948	186,727	184,555	184,555	175,566	5%

租賃事業-財務摘要*

(新台幣百萬元)	3Q21	2Q21	1Q21	4Q20	2020	2019	YoY
損益表							
利息收入	314	277	259	248	920	1,046	-12%
手續費收入	86	99	61	81	241	253	-5%
其他收入	(1)	57	8	3	25	35	-29%
銷貨收入淨額	399	433	327	331	1,186	1,335	-11%
營業成本	(97)	(100)	(70)	(58)	(260)	(377)	-31%
營業毛利	302	333	257	274	926	957	-3%
呆帳費用	(30)	(21)	10	(27)	(12)	(87)	-86%
營業費用	(153)	(155)	(135)	(136)	(481)	(488)	-1%
營業外收入	100	102	86	190	269	128	110%
營業外費用	(42)	(77)	(37)	(96)	(145)	(57)	157%
稅前淨利	177	182	181	204	556	453	23%
稅後淨利	119	130	118	109	389	369	5%
少數股權	0	0	0	0	0	0	-
合併稅後淨利	119	130	118	109	389	369	5%
資產負債表							
總資產	18,937	17,162	15,387	15,062	15,062	13,855	9%
權益	3,093	2,959	2,876	2,784	2,784	2,361	18%

*含台灣工銀柒創投